



***Основная образовательная программа основного общего образования  
МБОУ "СШ №12"***

---

**СОГЛАСОВАНО:**

Управляющим советом  
МБОУ «СШ № 12»  
Протокол № 1 от «28» августа 2023 г

**ПРИНЯТО:**

решением педагогического совета  
Протокол № 1 от «29» августа 2023 г.

**УТВЕРЖДАЮ:**

Директор МБОУ "СШ № 12"  
\_\_\_\_\_ Лещинская О.А.  
Приказ № 1117/01-13 от «29»августа 2023 г.

**Копия верна**

***Адаптированная основная  
образовательная программа  
основного общего образования  
для слабовидящих обучающихся  
муниципального бюджетного  
общеобразовательного  
учреждения «Средняя школа № 12»  
на 2023-2024 учебный год  
(5-9 КЛАССЫ)***



## СОДЕРЖАНИЕ

<b>ВВЕДЕНИЕ .....</b>	<b>7</b>
<b>Общие положения .....</b>	<b>7</b>
<b>Структура основной образовательной программы основного общего образования</b> Закладка не определена.	<b>Ошибка!</b>
<b>Общие сведения о МБОУ «СШ №12» .....</b>	<b>9</b>
<b>1 ЦЕЛЕВОЙ РАЗДЕЛ АДАптиРОВАННОЙ ОСНОВНОЙ ОБРАЗОВАТЕЛЬНОЙ ПРОГРАММЫ ОСНОВНОГО ОБЩЕГО ОБРАЗОВАНИЯ .....</b>	<b>11</b>
<b>1.1 Пояснительная записка .....</b>	<b>11</b>
1.1.1 Принципы и подходы к формированию адаптированной основной образовательной программы основного общего образования .....	<b>Ошибка! Закладка не определена.</b>
<b>1.2 Планируемые результаты освоения обучающимися основной образовательной программы основного общего образования .....</b>	<b>21</b>
1.2.1 Общие положения .....	21
1.2.2 Структура планируемых результатов .....	25
1.2.3 Личностные результаты освоения основной образовательной программы отражают: .....	27
1. российскую гражданскую идентичность, патриотизм, уважение к своему народу, чувства ответственности перед Родиной, гордости за свой край, свою Родину, прошлое и настоящее многонационального народа России, уважение государственных символов (герб, флаг, гимн);	27
1.2.4 Метапредметные результаты освоения основной образовательной программы .....	28
1.2.5 Предметные результаты .....	36
1.2.5.1 Русский язык.....	36
1.2.5.2 Литература .....	38
1.2.5.3. Иностранный язык (английский язык).....	42
1.2.5.4. История России. Всеобщая история.....	47
1.2.5.5. Обществознание .....	50
1.2.5.6. География.....	55
1.2.5.7. Математика.....	58
1.2.5.8. Информатика .....	78
1.2.5.9. Физика.....	82
1.2.5.10. Биология.....	87
1.2.5.11. Химия .....	91
1.2.5.12. Изобразительное искусство .....	94
1.2.5.13. Музыка .....	101



**Основная образовательная программа основного общего образования**  
**МБОУ "СШ №12"**

---

1.2.5.14. Технология.....	103
1.2.5.15. Физическая культура .....	110
1.2.5.16. Основы безопасности жизнедеятельности .....	112
1.2.5.17. ОДНКНР.....	112
<b>1.3. Система оценки достижения планируемых результатов освоения основной образовательной программы основного общего образования.....</b>	<b>121</b>
1.3.1. Общие положения.....	<b>Ошибка! Закладка не определена.</b>
1.3.2. Особенности оценки: личностных, метапредметных и предметных результатов .....	126
1.3.2.1. Особенности оценки личностных результатов .....	126
1.3.2.2. Особенности оценки метапредметных результатов .....	128
1.3.2.3. Особенности оценки предметных результатов.....	131
1.3.3. Организация и содержание оценочных процедур .....	135
<b>2. СОДЕРЖАТЕЛЬНЫЙ РАЗДЕЛ ОСНОВНОЙ ОБРАЗОВАТЕЛЬНОЙ ПРОГРАММЫ ОСНОВНОГО ОБЩЕГО ОБРАЗОВАНИЯ .....</b>	<b>137</b>
<b>2.1. Программа развития универсальных учебных действий,.....</b>	<b>137</b>
<b>включающая формирование компетенций обучающихся в области использования информационно-коммуникационных технологий,.....</b>	<b>137</b>
<b>учебно-исследовательской и проектной деятельности.....</b>	<b>137</b>
Пояснительная записка.....	138
2.1.1. Цели и задачи программы, описание ее места и роли в реализации требований ФГОС ООО	139
2.1.2. Описание понятий, функций, состава и характеристик универсальных учебных действий (личностных, регулятивных, познавательных и коммуникативных) и их связи с содержанием отдельных учебных предметов, внеурочной и внешкольной деятельностью, а также места отдельных компонентов универсальных учебных действий в структуре образовательной деятельности.....	142
2.1.3. Типовые задачи применения универсальных учебных действий .....	150
2.1.4. Описание особенностей реализации основных направлений учебно-исследовательской и проектной деятельности обучающихся (исследовательское, инженерное, прикладное, информационное, социальное, игровое, творческое направление проектов), а также форм организации учебно-исследовательской и проектной деятельности в рамках урочной и внеурочной деятельности по каждому из направлений .....	151
2.1.5. Описание содержания, видов и форм организации учебной деятельности по формированию и развитию ИКТ-компетенций .....	158
2.1.6. Перечень и описание основных элементов ИКТ-компетенции и инструментов их использования .....	160



**Основная образовательная программа основного общего образования**  
**МБОУ "СШ №12"**

---

2.1.7. Планируемые результаты формирования и развития компетентности обучающихся в области использования информационно-коммуникационных технологий, подготовки индивидуального проекта, выполняемого в процессе обучения в рамках одного предмета или на межпредметной основе.....	164
2.1.8. Виды взаимодействия с учебными, научными и социальными организациями, формы привлечения консультантов, экспертов и научных руководителей .....	168
2.1.9. Описание условий, обеспечивающих развитие универсальных учебных действий у обучающихся, в том числе информационно-методического обеспечения, подготовки кадров .	168
2.1.10. Система оценки деятельности организации, осуществляющей образовательную деятельность, по формированию и развитию универсальных учебных действий у обучающихся	169
2.1.11. Методика и инструментарий мониторинга успешности освоения и применения обучающимися универсальных учебных действий .....	171
<b>2.2. Программы отдельных учебных предметов, курсов, в том числе интегрированных</b>	<b>180</b>
2.2.1. Общие положения .....	180
2.2.2. Основное содержание учебных предметов .....	181
на уровне основного общего образования.....	181
2.2.2.1. Русский язык.....	181
2.2.2.2. Литература .....	233
2.2.2.3. Иностранный язык (английский язык).....	262
2.2.2.4. Иностранный язык (немецкий язык).....	352
2.2.2.5. История .....	369
2.2.2.6. Обществознание .....	427
2.2.2.7. География.....	453
2.2.2.8. Математика .....	481
2.2.2.9. Информатика .....	509
2.2.2.10. Физика.....	524
2.2.2.11. Биология.....	545
2.2.2.12. Химия .....	573
2.2.2.13. Изобразительное искусство .....	587
2.2.2.14. Музыка .....	615
2.2.2.15. Технология.....	648
2.2.2.16. Физическая культура .....	681
2.2.2.17. Основы безопасности жизнедеятельности .....	700
2.2.2.18. ОДНКНР.....	727
2.2.3. Основное содержание факультативных занятий, индивидуальных и групповых занятий и курсов предпрофильной подготовки.....	723



**Основная образовательная программа основного общего образования  
МБОУ "СШ №12"**

---

2.2.4. Основное содержание интегрированных курсов «Экология и география ХМАО-Югры», «Язык и литература коренных малочисленных народов Севера», «Культура народов Югры», «Искусство».....	723
2.2.5. Основное содержание курсов внеурочной деятельности .....	723
<b>2.3. Рабочая программа воспитания .....</b>	<b>724</b>
<b>2.3. Программа коррекционной работы .....</b>	<b>726</b>
2.4.1. Цели и задачи коррекционной работы с обучающимися при получении основного общего образования .....	726
2.3.1. Перечень и содержание индивидуально ориентированных коррекционных направлений работы, способствующих освоению обучающимися с особыми образовательными потребностями основной образовательной программы основного общего образования .....	728
2.4.3. Система комплексного психолого-медико-социального сопровождения и поддержки обучающихся с ограниченными возможностями здоровья, включающую комплексное обследование, мониторинг динамики развития, успешности освоения основной образовательной программы основного общего образования .....	730
2.4.4. Механизм взаимодействия, предусматривающий общую целевую и единую стратегическую направленность работы с учетом вариативно-деятельностной тактики учителей, специалистов в области коррекционной и специальной педагогики, специальной психологии, медицинских работников организации, осуществляющей образовательную деятельность, других организаций, осуществляющих образовательную деятельность и институтов общества, реализующийся в единстве урочной, внеурочной и внешкольной деятельности .....	735
2.4.5. Планируемые результаты коррекционной работы .....	737
<b>3. ОРГАНИЗАЦИОННЫЙ РАЗДЕЛ ОСНОВНОЙ ОБРАЗОВАТЕЛЬНОЙ ПРОГРАММЫ ОСНОВНОГО ОБЩЕГО ОБРАЗОВАНИЯ .....</b>	<b>739</b>
<b>1.1. Учебный план основного общего образования МБОУ «СШ №12» .....</b>	<b>739</b>
<b>на 2022-2023 учебный год. ....</b>	<b>739</b>
3.1.2. План внеурочной деятельности .....	293
<b>1.2. Система условий реализации основной образовательной программы основного общего образования .....</b>	<b>302</b>
1.2.1. Описание кадровых условий реализации основной образовательной программы основного общего образования .....	302
1.2.2. Психолого-педагогические условия реализации основной образовательной программы основного общего образования .....	318
1.2.3. Финансово-экономические условия обеспечения реализации основной образовательной программы основного общего образования .....	329



**Основная образовательная программа основного общего образования**  
**МБОУ "СШ №12"**

---

1.2.5. Информационно-методические условия реализации основной образовательной программы основного общего образования .....	336
1.2.6. Обоснование необходимых изменений в имеющихся условиях в соответствии с приоритетами основной образовательной программы основного общего образования организации, осуществляющей образовательную деятельность .....	344
1.2.7. Механизмы достижения целевых ориентиров в системе условий.....	345
1.2.8. Сетевой график (дорожная карта) по формированию необходимой системы условий реализации основной образовательной программы основного общего образования.....	346
1.2.9. Контроль состояния системы условий.....	352
Локальные акты МБОУ «СШ №12».....	356
<i>Приложение 1. Особенности оценки предметных результатов учебного предмета.....</i>	<i>357</i>
Прямые на плоскости и в пространстве.....	435
Отношения и проценты .....	437
<i>Приложение 2. Перечень рабочих программ.....</i>	<i>499</i>
<i>Приложение 3. Основное содержание факультативных, индивидуальных и групповых занятий и курсов предпрофильной подготовки. ....</i>	<i>500</i>
<i>Приложение 4. Основное содержание интегрированных курсов «Экология и география ХМАО-Югры», «Язык и литература коренных малочисленных народов Севера», «Искусство» .....</i>	<i>505</i>
<i>Приложение 5. Основное содержание курсов внеурочной деятельности. ....</i>	<i>515</i>
Олимпиад (5,6 класс) – 35 часов.....	517
Духовно-нравственное направление .....	517
Музыкальная гостиная «Созвездие» (5, 6 класс) – 17,5 часов.....	517
Уроки нравственности (5, 6 класс) – 35 часов .....	518
Клуб «Шаг в будущую профессию» (5,6 класс) – 35 часов .....	518
Инфознайка (5 класс) – 35 часов .....	519
Робототехника (6 класс) – 35 часов.....	520
2. Живопись шерстью. (60 часов).....	522
3. Фильцевание и фелтинг. (60 часов).....	522



## **Введение**

### **Общие положения**

Муниципальное бюджетное общеобразовательное учреждение «Средняя школа №12» города Нижневартовска Ханты-Мансийского автономного округа – Югры является учреждением, реализующим общеобразовательные программы начального общего, основного общего и среднего общего образования.

Адаптированная основная образовательная программа основного общего образования (далее – АООП ООО) МБОУ «СШ № 12» разработана в соответствии с федеральным государственным образовательным стандартом основного общего образования (далее - ФГОС ООО) и Федеральной образовательной программой основного общего образования (далее - ФОП ООО).

АОП для слабовидящих обучающихся в условиях инклюзивного образования строится на базе основной образовательной программы основного общего образования МБОУ «СШ № 12» и в соответствии с особыми образовательными потребностями ребенка.

При разработке программы были учтены:

- современные достижения отечественной теории и практики обучения детей с нарушениями слуха с учетом инновационных подходов к воспитанию и обучению школьников с нарушениями зрения, показавших свою эффективность в опыте практического внедрения;
- современные научные представления о содержании образовательных потребностей различных категорий детей с отклонениями в развитии, об условиях и факторах, обеспечивающих их оптимальную реализацию.

АОП направлена на формирование общей культуры, духовно-нравственного, социального, личностного и интеллектуального развития слабовидящих обучающихся, создание основы для самостоятельной реализации учебной деятельности, саморазвитие и самосовершенствование, сохранение и укрепление здоровья обучающихся. Обучение по адаптированной образовательной программе для слабовидящих обучающихся осуществляется на основе рекомендаций ПМПК, сформулированных по результатам их комплексного обследования, в порядке, установленном законодательством Российской Федерации.

Адаптированная основная образовательная программа основного общего образования - основной нормативный документ МБОУ «СШ №12», регулирующий содержание и организацию образовательного процесса, разработан при участии органа государственного управления - Управляющего совета школы.

Настоящей программой определяются цели, задачи, планируемые результаты, содержание и организация образовательного процесса МБОУ «СШ №12» на уровне основного общего образования, который направлен на формирование общей культуры, духовно-нравственное, гражданское, социальное, личностное и интеллектуальное развитие, саморазвитие и самосовершенствование обучающихся, обеспечивающие их социальную успешность, развитие творческих способностей, сохранение и укрепление здоровья.

Программа спроектирована в соответствии с требованиями ФГОС ООО, с учетом приказа Министерства просвещения Российской Федерации от 18.05.2023 № 370 «Об утверждении федеральной образовательной программы основного общего образования» (Зарегистрировано в Минюсте России 12.07.2023г. №74223), особенностей образовательной организации, муниципалитета, региона, образовательных потребностей и запросов обучающихся, родителей



## **Основная образовательная программа основного общего образования МБОУ "СШ №12"**

---

(законных представителей), в соответствии с актуальной государственной аккредитацией<sup>1</sup> и лицензией на право ведения образовательной деятельности<sup>2</sup>, с учётом типа и вида образовательной организации.

Настоящая АООП ООО МБОУ «СШ №12» осуществляется самостоятельно МБОУ «СШ №12» с привлечением органов самоуправления (Управляющий совет, Совет старшеклассников, общешкольный родительский комитет).

АООП основной школы ориентирована на такое образование, которое является результатом систематизированных знаний, умений и навыков, опыта универсальных учебных действий, творческой деятельности, эмоционально-ценностного отношения к миру, духовно-нравственного воспитания, ответственного отношения к собственному здоровью и необходимого условия подготовки школьника к жизни, труду и осознанному выбору профессии.

### **Структура основной образовательной программы основного общего образования**

АООП ООО МБОУ «СШ №12» содержит, в соответствии с требованиями Стандарта, три раздела: целевой, содержательный и организационный.

**Целевой раздел** определяет общее назначение, цели, задачи и планируемые результаты реализации ФООП ООО МБОУ «СШ №12», учитывающие региональные, национальные и этнокультурные особенности народов Российской Федерации, а также способы определения достижения этих целей и результатов.

**Целевой раздел** включает:

- пояснительную записку;
- планируемые результаты освоения обучающимися ФООП ООО;
- систему оценки достижения планируемых результатов освоения ФООП ООО.

**Содержательный раздел ФООП ООО** определяет общее содержание основного общего образования и включает образовательные программы, ориентированные на достижение **личностных, предметных и метапредметных результатов**, в том числе:

- федеральные рабочие программы учебных предметов;
- программу формирования универсальных учебных действий у обучающихся;
- федеральную рабочую программу воспитания.

Федеральные рабочие программы учебных предметов обеспечивают достижение планируемых результатов освоения ФООП ООО и разработаны на основе требований ФГОС ООО к результатам освоения программы основного общего образования.

Программа формирования универсальных учебных действий у обучающихся содержит:

- описание взаимосвязи универсальных учебных действий с содержанием учебных предметов;

- характеристики регулятивных, познавательных, коммуникативных универсальных учебных действий обучающихся.

Федеральная рабочая программа воспитания направлена на сохранение и укрепление традиционных российских духовно-нравственных ценностей, к которым относятся жизнь, достоинство, права и свободы человека, патриотизм, гражданственность, служение Отечеству и ответственность за его судьбу, высокие нравственные идеалы, крепкая семья, созидательный труд, приоритет духовного над материальным, гуманизм, милосердие, справедливость, коллективизм,

---

1 Свидетельство о государственной аккредитации №1056 от 27.04.2015г

2 Лицензия на осуществлении образовательной деятельности №1943 от 11.03.2015г





**Основная образовательная программа основного общего образования**  
**МБОУ «СШ №12»**

взаимопомощь и взаимоуважение, историческая память и преемственность поколений, единство народов России.

Федеральная рабочая программа воспитания направлена на развитие личности обучающихся, в том числе укрепление психического здоровья и физическое воспитание, достижение ими результатов освоения программы основного общего образования.

Федеральная рабочая программа воспитания реализуется в единстве урочной и внеурочной деятельности, осуществляемой образовательной организацией совместно с семьей и другими институтами воспитания.

Федеральная рабочая программа воспитания предусматривает приобщение обучающихся к российским традиционным духовным ценностям, включая культурные ценности своей этнической группы, правилам и нормам поведения в российском обществе.

**Организационный** раздел ФООП ООО определяет общие рамки организационнообразовательной деятельности, а также организационные механизмы и условия реализации программы основного общего образования и включает:

- федеральный учебный план;
- федеральный план внеурочной деятельности;
- федеральный календарный учебный график;
- федеральный календарный план воспитательной работы, содержащий перечень событий и мероприятий воспитательной направленности, которые организуются и проводятся образовательной организацией или в которых образовательная организация принимает участие в учебном году или периоде обучения.

В соответствии с Законом РФ «Об образовании», школа обеспечивает ознакомление обучающихся и их родителей (законных представителей) как участников образовательных отношений:

- с их **правами и обязанностями** в части формирования и реализации ФООП ООО, установленными законодательством Российской Федерации и уставом образовательной организации;

- с **Уставом, локальными актами** образовательной организации, регламентирующими осуществление образовательного процесса в школе.

Права и обязанности родителей (законных представителей) обучающихся в части, касающейся участия в формировании и обеспечении освоения всеми обучающимися ФООП ООО, конкретизированы и закреплены в заключённом между родителями и МБОУ «СШ №12» договоре, отражающем ответственность субъектов образования за конечные результаты освоения ФООП ООО.

**Общие сведения о МБОУ «СШ №12»**

<b>Наименование образовательной организации</b>	<b>Муниципальное бюджетное общеобразовательное учреждение «Средняя школа №12» города Нижневартовска</b>
<b>Тип</b>	бюджетная организация
<b>Вид</b>	средняя образовательная школа
<b>Организационно-правовая форма</b>	муниципальное бюджетное образовательное учреждение



**Основная образовательная программа основного общего образования**  
**МБОУ "СШ №12"**

<b>Руководитель</b>	Лещинская Ольга Алексеевна
<b>Полный юридический адрес</b>	628611, Российская Федерация, Тюменская область, Ханты-Мансийский автономный округ — Югра, г. Нижневартовск, ул. Нефтяников, 66а
<b>Контактные телефоны</b>	8 (3466) 45-95-55
<b>Е-mail</b>	school12nv@rambler.ru
<b>Лицензия на право ведения образовательной деятельности</b>	Лицензия: регистрационный №1943 от 11.03.2015г., выдана Службой по контролю и надзору в сфере образования ХМАО-Югры
<b>Свидетельство о государственной аккредитации</b>	Свидетельство о государственной аккредитации № 1056 от 27.04.2015 г.
<b>Учебные кабинеты</b>	30 учебных кабинетов
<b>Лаборатории и мастерские</b>	3 лаборатории (физика, химия, биология) 2 мастерских (столярная, слесарная)
<b>Компьютерные классы</b>	2 компьютерных класса
<b>Спортивные залы</b>	2 спортивных зала, бассейн

Основная образовательная программа основного общего образования муниципального бюджетного общеобразовательного учреждения «Средняя школа №12» города Нижневартовск составлена в соответствии с:

- Федеральным законом от 29.12.2012 №273-ФЗ «Об образовании в Российской Федерации»,

- Федеральным государственным образовательным стандартом основного общего образования, утвержденным приказом Министерства просвещения Российской Федерации от 31 мая 2021 г. N 287 (зарегистрирован Министерством юстиции Российской Федерации 5 июля 2021 г., регистрационный N 64101), с изменениями, внесенными приказом Министерства просвещения Российской Федерации от 18 июля 2022г. N 568 (зарегистрирован Минюстом России 17 августа 2022 г., регистрационный N 69675),

- Федеральным государственным образовательным стандартом основного общего образования, утвержденного приказом Министерства образования и науки Российской Федерации от 17 декабря 2010 г. N 1897 (зарегистрирован Министерством юстиции Российской Федерации 1 февраля 2011 г., регистрационный N 19644), с изменениями, внесенными приказами Министерства образования и науки Российской Федерации от 29 декабря г. N 1644 (зарегистрирован Министерством юстиции Российской Федерации 6 февраля г., регистрационный N 35915), от 31 декабря 2015 г. N 1577 (зарегистрирован Министерством юстиции Российской Федерации 2 февраля 2016 г., регистрационный N40937) и приказом Министерства просвещения Российской Федерации от 11 декабря 2020г. N 712 (зарегистрирован Министерством юстиции Российской Федерации 25 декабря 2020г., регистрационный N 61828), приказом Министерства просвещения от 16.11.2022 № 993 «Об утверждении федеральной образовательной программы основного общего образования» (Зарегистрировано в Минюсте России 22.12.2022 N 71764))



**Основная образовательная программа основного общего образования  
МБОУ "СШ №12"**

---

- санитарными правилами СП 2.4.3648-20 «Санитарно-эпидемиологические требования к организациям воспитания и обучения, отдыха и оздоровления детей и молодежи», утвержденными постановлением Главного государственного санитарного врача Российской Федерации от 28.09.2020 № 28 (далее - СП 2.4.3648-20);

- Программой развития школы;

- с учетом социального заказа родителей (законных представителей) обучающихся.

## **1 Целевой раздел адаптированной основной образовательной программы основного общего образования**

### **1.1 Пояснительная записка**

**Программа развития** школы на 2021-2025 годы «Современная школа – школа новых компетенций и новых возможностей»

**Сроки реализации:** 2021-2025 гг

**Цель:** определение и реализация стратегии развития МБОУ «СШ № 12» в условиях реализации федеральных государственных образовательных стандартов и реализации национального проекта «Образование» на период 2021 – 2025 годы, направленной на совершенствование информационно-образовательной среды, ресурсного обеспечения школы и достижения нового качества образования путем формирования и развития у обучающихся навыков 21 века.

**Задачи:**

1. Обеспечить необходимые условия для реализации образовательных программ начального общего, основного общего, среднего общего образования, в том числе для обучающихся с ОВЗ в соответствии с требованиями федеральных государственных образовательных стандартов.

2. Совершенствовать образовательную среду на основе компетентностного, системнодеятельностного и метапредметного подходов, обеспечивающих развитие у обучающихся «гибких навыков», необходимых в большинстве жизненных ситуаций.

повышение качества образовательных результатов, позволяющих выпускнику реализоваться в свободно выбранной предметной области.

3. Повышать качество образовательных результатов, позволяющих выпускнику реализоваться в свободно выбранной предметной области.

4. Создать современную технологическую среду путем обновления содержания образовательных программ естественнонаучной и технической направленности.

5. Обеспечить развитие инфраструктуры образовательного учреждения в соответствии с современными требованиями для осуществления образовательного и воспитательного процесса.

6. Совершенствовать открытую и доступную образовательную среду для обучающихся с ОВЗ и инвалидов.

7. Реализовать модель комплексного функционирования ключевых компонентов современной и безопасной цифровой образовательной среды с целью обеспечения высокого качества

и доступности образования всех видов и уровней.

8. Совершенствовать условия для сохранения и укрепления здоровья, формирования физических и волевых качеств у детей и подростков.



**Основная образовательная программа основного общего образования**  
**МБОУ "СШ №12"**

---

9. Развивать систему выявления, поддержки и сопровождения одаренных детей, лидеров в сфере образования.

10. Организовать на новом, современном уровне социально востребованной системы профильной и предпрофессиональной подготовки, способствующей самостоятельному профессиональному выбору и адекватному выбору дальнейшего образовательного маршрута выпускников.

11. Повысить эффективность воспитательных и профилактических систем дополнительного образования, направленных на раскрытие потенциальных возможностей личности, развитие духовно-нравственных качеств, семейное воспитание, становление активной гражданской позиции, профилактику девиантного поведения и правонарушений среди обучающихся в том числе через реализацию образовательных программ в сетевой форме.

12. Обеспечить условия для развития кадрового потенциала, повышения престижа и значимости педагогической профессии в соответствии с актуальными задачами в сфере образования.

13. Создавать конкурентные преимущества за счет повышения методического и инновационного потенциала школы.

14. Способствовать развитию государственно-общественного управления образовательными системами школы.

**Цели и задачи реализации адаптированной основной образовательной программы основного общего образования**

Целями реализации основной образовательной программы основного общего образования являются:

- **достижение обучающимися с ОВЗ** планируемых результатов: знаний, умений, навыков, компетенций и компетентностей, определяемых личностными, семейными, общественными, государственными потребностями и возможностями обучающегося среднего школьного возраста, индивидуальными особенностями его развития и состояния здоровья;

- **становление и развитие личности** обучающегося в ее самобытности, уникальности, неповторимости.

Достижение поставленных целей при разработке и реализации образовательной организацией адаптированной основной образовательной программы основного общего образования для слабовидящих обучающихся предусматривает **решение следующих основных задач:**

- соответствие адаптированной основной образовательной программы требованиям Федерального государственного образовательного стандарта основного общего образования (ФГОС ООО с ОВЗ);

- обеспечение **преемственности** начального общего, основного общего образования обучающихся с ОВЗ;

- обеспечение **доступности** получения качественного основного общего образования, достижение планируемых результатов освоения адаптированной основной образовательной программы основного общего образования всеми обучающимися с ОВЗ;

- установление требований к **воспитанию и социализации** обучающихся как части



**Основная образовательная программа основного общего образования**  
**МБОУ "СШ №12"**

---

образовательной программы и соответствующему усилению воспитательного потенциала школы, обеспечению индивидуализированного психолого-педагогического сопровождения каждого обучающегося, формированию образовательного базиса, основанного не только на знаниях, но и на соответствующем культурном уровне развития личности, созданию необходимых условий для ее самореализации;

- обеспечение эффективного сочетания **урочных и внеурочных форм** организации учебных занятий, взаимодействия всех участников образовательных отношений;

- **взаимодействие** образовательной организации при реализации адаптированной основной образовательной программы с социальными партнерами;

- **выявление и развитие способностей** обучающихся, в том числе детей, проявивших выдающиеся способности, детей с ОВЗ и инвалидов, их интересов через систему клубов, секций, студий и кружков, общественно полезную деятельность, в том числе с использованием возможностей образовательных организаций дополнительного образования;

- **организацию** интеллектуальных и творческих соревнований, научно-технического творчества, проектной и учебно-исследовательской деятельности;

- **участие обучающихся, их родителей** (законных представителей), педагогических работников и общественности в проектировании и развитии внутришкольной социальной среды, школьного уклада;

- **включение обучающихся** в процессы познания и преобразования внешкольной социальной среды для приобретения опыта реального управления и действия;

- **социальное и учебно-исследовательское проектирование**, профессиональная ориентация обучающихся при поддержке педагогов, психологов, социальных педагогов, сотрудничество с базовыми предприятиями, учреждениями профессионального образования, центрами профессиональной работы;

- **сохранение и укрепление физического, психологического и социального здоровья** обучающихся, обеспечение их безопасности.

### **1.1.1 Принципы и подходы к формированию адаптированной основной образовательной программы основного общего образования для слабовидящих обучающихся**

Методологической основой ФГОС является системно-деятельностный подход, который предполагает:

- **воспитание и развитие** качеств личности, отвечающих требованиям информационного общества, инновационной экономики, задачам построения российского гражданского общества на основе принципов толерантности, диалога культур и уважения многонационального, поликультурного и поликонфессионального состава;

- **формирование соответствующей целям** общего образования социальной среды развития обучающихся в системе образования, переход к стратегии социального проектирования и конструирования на основе разработки содержания и технологий



**Основная образовательная программа основного общего образования**  
**МБОУ "СШ №12"**

---

образования, определяющих пути и способы достижения желаемого уровня (результата) личностного и познавательного развития обучающихся;

- **ориентацию на достижение основного результата образования** - развитие на основе освоения универсальных учебных действий, познания и освоения мира личности обучающегося, его активной учебно-познавательной деятельности, формирование его готовности к саморазвитию и непрерывному образованию;

- **признание решающей роли содержания образования, способов организации образовательной деятельности и учебного сотрудничества в достижении целей личностного и социального развития обучающихся;**

- **учет индивидуальных возрастных, психологических и физиологических особенностей обучающихся, роли, значения видов деятельности и форм общения при построении образовательной деятельности и определении образовательно-**

- **воспитательных целей и путей их достижения;**

- **разнообразие индивидуальных образовательных траекторий и индивидуального развития каждого обучающегося с нарушением зрения, в том числе детей, проявивших выдающиеся способности, детей-инвалидов.**

**Адаптированная основная образовательная программа основного общего образования** формируется с учетом психолого – педагогических особенностей развития обучающихся с ОВЗ, связанных:

- **с переходом от учебных действий, характерных для начальной школы и осуществляемых только совместно с классом как учебной общностью и под руководством учителя, от способности только осуществлять принятие заданной педагогом и осмысленной цели к овладению этой учебной деятельностью на уровне основной школы в единстве мотивационно - смыслового и операционно-технического компонентов, становление которой осуществляется в форме учебного исследования, к новой внутренней позиции обучающегося - направленности на самостоятельный познавательный поиск, постановку учебных целей, освоение и самостоятельное осуществление контрольных и оценочных действий, инициативу в организации учебного сотрудничества;**

- **с осуществлением на каждом возрастном уровне, благодаря развитию рефлексии общих способов действий и возможностей их переноса в различные учебно-предметные области, качественного преобразования учебных действий: моделирования, контроля и оценки и перехода от самостоятельной постановки обучающимися новых учебных задач к развитию способности проектирования собственной учебной деятельности и построению жизненных планов во временной перспективе;**

- **с формированием у обучающегося научного типа мышления, который ориентирует его на общекультурные образцы, нормы, эталоны и закономерности взаимодействия с окружающим миром;**

- **с овладением коммуникативными средствами и способами организации кооперации и сотрудничества, развитием учебного сотрудничества, реализуемого в отношениях обучающихся с учителем и сверстниками;**



• с изменением формы организации учебной деятельности и учебного сотрудничества от классно-урочной к лабораторно-семинарской и лекционно-лабораторной исследовательской.

ФООП ООО учитывает следующие принципы:

- **принцип учета ФГОС** ООП ООО базируется на требованиях, предъявляемых ФГОС ООО к целям, содержанию, планируемым результатам и условиям обучения на уровне основного общего образования;

- **принцип учета языка обучения:** с учетом условий функционирования образовательной организации ФООП ООО характеризует право получения образования на родном языке из числа языков народов Российской Федерации и отражает механизмы реализации данного принципа в учебных планах, планах внеурочной деятельности;

- **принцип учета ведущей деятельности обучающегося:** ФООП ООО обеспечивает конструирование учебного процесса в структуре учебной деятельности, предусматривает механизмы формирования всех компонентов учебной деятельности (мотив, цель, учебная задача, учебные операции, контроль и самоконтроль);

- **принцип индивидуализации обучения:** ФООП ООО предусматривает возможность и механизмы разработки индивидуальных программ и учебных планов для обучения детей с особыми способностями, потребностями и интересами с учетом мнения родителей (законных представителей) обучающегося;

- **системно-деятельностный подход,** предполагающий ориентацию на результаты обучения, на развитие активной учебно-познавательной деятельности обучающегося на основе освоения универсальных учебных действий, познания и освоения мира личности, формирование его готовности к саморазвитию и непрерывному образованию;

- **принцип учета индивидуальных возрастных, психологических и физиологических особенностей обучающихся** при построении образовательного процесса и определении образовательно-воспитательных целей и путей их достижения;

- **принцип обеспечения фундаментального характера образования,** учета специфики изучаемых учебных предметов;

- **принцип интеграции обучения и воспитания:** ФООП ООО предусматривает связь урочной и внеурочной деятельности, предполагающий направленность учебного процесса на достижение личностных результатов освоения образовательной программы;

- **принцип здоровьесбережения:** при организации образовательной деятельности не допускается использование технологий, которые могут нанести вред физическому и (или) психическому здоровью обучающихся, приоритет использования здоровьесберегающих педагогических технологий.

Объем учебной нагрузки, организация учебных и внеурочных мероприятий должны соответствовать требованиям, предусмотренным санитарными правилами и нормами СанПиН 1.2.3685-21 «Гигиенические нормативы и требования к обеспечению безопасности и (или) безвредности для человека факторов среды обитания», утвержденными постановлением Главного государственного санитарного врача Российской Федерации от 28 января 2021 г. N 2 (зарегистрировано Министерством юстиции Российской Федерации 29 января 2021 г., регистрационный N 62296), действующими до 1 марта 2027 г. (далее – Гигиенические нормативы), и санитарными правилами СП 2.4.3648-20 «Санитарно-эпидемиологические требования к организациям воспитания и обучения, отдыха и оздоровления детей и молодежи», утвержденными постановлением Главного государственного санитарного врача Российской Федерации от 28



**Основная образовательная программа основного общего образования**  
**МБОУ "СШ №12"**

---

сентября 2020 г. N 28 (зарегистрировано Министерством юстиции Российской Федерации 18 декабря 2020 г., регистрационный N 61573), действующими до 1 января 2027 г. (далее - Санитарно-эпидемиологические требования).

ФООП ООО учитывает возрастные и психологические особенности обучающихся. Общий объем аудиторной работы обучающихся за пять учебных лет в соответствии с требованиями к организации образовательного процесса к учебной нагрузке при 5-дневной учебной неделе, предусмотренными Гигиеническими нормативами и Санитарно-эпидемиологическими требованиями.

В целях удовлетворения образовательных потребностей и интересов обучающихся могут разрабатываться индивидуальные учебные планы, в том числе для ускоренного обучения, в пределах осваиваемой программы основного общего образования в порядке, установленном локальными нормативными актами образовательной организации.

**Адаптированная основная образовательная программа** формируется с учетом особенностей развития детей 11 - 15 лет, связанных:

- **с переходом от способности** осуществлять принятие заданной педагогом и осмысленной цели к овладению этой учебной деятельностью на уровне основной школы в единстве мотивационно-смыслового и операционно-технического компонентов, к новой внутренней позиции обучающегося - направленности на самостоятельный познавательный поиск, постановку учебных целей, освоение и самостоятельное осуществление контрольных и оценочных действий, инициативу в организации учебного сотрудничества, к развитию способности проектирования собственной учебной деятельности и построению жизненных планов во временной перспективе;

- **с формированием у обучающегося типа мышления**, который ориентирует его на общекультурные образцы, нормы, эталоны и закономерности взаимодействия с окружающим миром;

- **с овладением коммуникативными средствами и способами организации кооперации**, развитием учебного сотрудничества, реализуемого в отношениях обучающихся с учителем и сверстниками.

Переход обучающегося в основную школу совпадает с **первым этапом** подросткового развития - переходом к кризису младшего подросткового возраста (11 - 13 лет, 5 - 7 классы), характеризующимся началом перехода от детства к взрослости, при котором центральным и специфическим новообразованием в личности подростка является возникновение и развитие самосознания - представления о том, что он уже не ребенок, т.е. чувства взрослости, а также внутренней переориентацией подростка с правил и ограничений, связанных с моралью послушания, на нормы поведения взрослых.

**Второй этап** подросткового развития (14 - 15 лет, 8 - 9 классы), характеризуется:

- бурным, скачкообразным характером развития, т.е. происходящими за сравнительно короткий срок многочисленными качественными изменениями прежних особенностей, интересов и отношений подростка, появлением у подростка значительных субъективных трудностей и переживаний;

- стремлением подростка к общению и совместной деятельности со сверстниками;

- особой чувствительностью к морально-этическому "кодексу товарищества", в котором заданы важнейшие нормы социального поведения взрослого мира;

- обостренной в связи с возникновением чувства взрослости восприимчивостью к усвоению норм, ценностей и способов поведения, которые существуют в мире взрослых и в их отношениях, что порождает интенсивное формирование нравственных понятий и убеждений, выработку принципов, моральное развитие личности;





**Основная образовательная программа основного общего образования  
МБОУ "СШ №12"**

---

- сложными поведенческими проявлениями, которые вызваны противоречием между потребностью подростков в признании их взрослыми со стороны окружающих и собственной неуверенностью в этом и выражаются в разных формах непослушания, сопротивления и протеста;
- изменением социальной ситуации развития: ростом информационных нагрузок, характером социальных взаимодействий, способами получения информации.

**Адаптированная образовательная программа МБОУ «СШ №12» формируется с учётом психолого-педагогических особенностей развития детей 11—15 лет, связанных:**

– *с переходом от учебных действий*, характерных для начальной школы и осуществляемых только совместно с классом как учебной общностью и под руководством учителя, от способности только осуществлять принятие заданной педагогом и осмысленной цели к *овладению этой учебной деятельностью* на уровне основной школы **в единстве мотивационно-смыслового и операционно-технического компонентов**, становление которой осуществляется в форме учебного исследования, к **новой внутренней позиции обучающегося** – направленности на самостоятельный познавательный поиск, постановку учебных целей, освоение и самостоятельное осуществление контрольных и оценочных действий, инициативу в организации учебного сотрудничества;

– *с осуществлением*, благодаря развитию рефлексии, общих способов действий и возможностей их переноса в различные учебно-предметные области, **качественного преобразования учебных действий** моделирования, контроля и оценки и перехода от самостоятельной постановки обучающимися новых учебных задач к **развитию способности проектирования собственной учебной деятельности и построению жизненных планов во временной перспективе**;

– *с формированием* у обучающегося **научного типа мышления**, который ориентирует его на общекультурные образцы, нормы, эталоны и закономерности взаимодействия с окружающим миром;

– *с овладением коммуникативными средствами и способами организации кооперации и сотрудничества*, развитием учебного сотрудничества, реализуемого в отношениях обучающихся с учителем и сверстниками;

– *с изменением формы организации учебной деятельности и учебного сотрудничества* от классно-урочной к лабораторно-семинарской и лекционно-лабораторной исследовательской.

**Переход обучающегося в основную школу совпадает с предкритической фазой развития ребёнка** — переходом к кризису младшего подросткового возраста (11—13 лет, 5—7 классы), характеризующемуся **началом перехода от детства к взрослости**, при котором центральным и специфическим новообразованием в личности подростка является возникновение и развитие у него **самосознания** — представления о том, что он уже не ребёнок, т.е. **чувства взрослости**, а также внутренней **переориентацией** подростка с правил и ограничений, связанных с **моралью послушания, на нормы поведения взрослых**.

**Второй этап подросткового развития** (14—15 лет, 8—9 классы) характеризуется:

– бурным, скачкообразным характером развития, т. е. происходящими за сравнительно короткий срок многочисленными качественными изменениями прежних особенностей, интересов и отношений ребёнка, появлением у подростка **значительных субъективных трудностей и переживаний**;

– **стремлением** подростка к общению и совместной деятельности со сверстниками;



**Основная образовательная программа основного общего образования  
МБОУ "СШ №12"**

---

- **особой чувствительностью к морально-этическому «кодексу товарищества»**, в котором заданы важнейшие нормы социального поведения взрослого мира;
- процессом перехода от детства к взрослости, отражающимся в его характеристике как **«переходного», «трудного» или «критического»**;
- обострённой, в связи с возникновением чувства взрослости, восприимчивостью к усвоению норм, ценностей и способов поведения, которые существуют в мире взрослых и в их отношениях, порождающей **интенсивное формирование** на данном возрастном этапе **нравственных понятий и убеждений, выработку принципов, моральное развитие личности**;
- **сложными поведенческими проявлениями**, вызванными противоречием между потребностью в признании их взрослыми со стороны окружающих и собственной неуверенностью в этом (нормативный кризис с его кульминационной точкой подросткового кризиса независимости, проявляющегося в разных формах непослушания, сопротивления и протеста);
- **изменением социальной ситуации развития** — ростом информационных перегрузок и изменением характера и способа общения и социальных взаимодействий — объёмы и способы получения информации (СМИ, телевидение, Интернет).

Учёт особенностей подросткового возраста, успешность и своевременность формирования новообразований познавательной сферы, качеств и свойств личности связывается с активной позицией учителя, а также с адекватностью построения образовательного процесса и выбора условий и методик обучения.

При разработке ФООП ООО учитывался образовательный запрос участников образовательных отношений (обучающихся и их родителей (законных представителей), опыт работы педагогов, приоритетные задачи программы развития школы.

Анализ запросов обучающихся и их родителей (законных представителей) показал, что приоритетными для участников образовательных отношений оказываются следующие ожидания от школьного образования:

- получение качественного образования;
- сохранение и развитие тяги к знаниям, желание учиться;
- развитие личностных характеристик ребенка, развитие умения общаться, жить в коллективе, работать в команде;
- наличие доброжелательной атмосферы в классном коллективе, в школе;
- наличие комфортных условий для обучения в школе;
- проявление уважения, заботы и понимания к обучающемуся, его родителю (законному представителю) со стороны педагогического коллектива.

Среди запросов, актуализированных в процессе выбора МБОУ «СШ №12», лидируют «Близость к дому» (на эту причину указывают 92% респондентов), «Хорошая подготовка для продолжения учебы» (91%), «Хорошие учителя» (93%) и «Хорошее отношение учителей к детям» (97%), «Престиж школы» (97%).

Школа не ведет специального отбора детей при приеме для обучения, а принимает всех желающих. Таким образом, в основную школу приходят дети с разной степенью обученности. При определении стратегических характеристик ФООП ООО учитывался существующий разброс в темпах и направлениях развития детей, индивидуальные различия в их познавательной деятельности, восприятии, внимании, памяти, мышлении, речи, моторике и т. д., связанные с возрастными, психологическими и физиологическими индивидуальными особенностями детей среднего школьного возраста.



**Основная образовательная программа основного общего образования  
МБОУ "СШ №12"**

---

При этом успешность и своевременность формирования указанных новообразований познавательной сферы, качеств и свойств личности связывается нами с активной позицией учителя, а также с адекватностью построения образовательного процесса и выбора условий и методик обучения, учитывающих описанные выше особенности второго уровня общего образования.

**Адресность адаптированной основной образовательной программы:**

Слепые и слабовидящие обучающиеся, имеющие такие нарушения психофизического развития, степень выраженности которых, требует **особых условий, методов и приемов обучения и коррекции.**

В программе учтены психофизические особенности слепых и слабовидящих учащихся, детей-инвалидов.

В зависимости от степени снижения остроты зрения и от возможности использования зрительного анализатора, выделяют следующие группы детей:

абсолютно (тотально) слепые дети с полным отсутствием зрительных ощущений, либо сохранившие способность к светоощущению; **частично (парциально) зрячие** дети, имеющие светоощущения, форменное зрение (способность к выделению фигуры из фона) с остротой зрения от 0,005 до 0,04; **слабовидящие** дети с остротой зрения от 0,05 до 0,2.

Главное отличие данной группы детей от слепых: при выраженном снижении остроты восприятия зрительный анализатор остается основным источником восприятия информации об окружающем мире и может использоваться в качестве ведущего в учебном процессе, включая чтение и письмо.

**Адаптированная ООП ООО направлена на:**

- **осуществление образовательной и коррекционно-развивающей деятельности**, т.е. реализацию федеральных государственных образовательных стандартов для детей с патологией зрения;
- **формирование общей культуры личности обучающихся** на основе обязательного минимума содержания общеобразовательных программ, их адаптации и интеграции в общество;
- **обеспечение обучения, воспитания, коррекции вторичных отклонений** в развитии детей с нарушением зрения, развитие сохранных анализаторов, формирование социально значимых качеств личности, компенсаторных умений и навыков, обеспечивающих социальную адаптацию в обществе;
- **обеспечение условий для качественного обучения незрячих и слабовидящих учащихся**, всестороннего развития и раскрытия их способностей.

**Психолого-педагогическая характеристика слабовидящих обучающихся, получающих основное общее образование**

**В образовательной организации реализуется 1 вариант обучения слабовидящих обучающихся** - (ФГОС ООО без пролонгации сроков обучения): ориентирован на



**Основная образовательная программа основного общего образования**  
**МБОУ "СШ №12"**

---

обучающегося успешно освоившего образовательную программу НОО.

Критерием к выбору данного варианта обучения, также является отсутствие медицинских противопоказаний в отношении психофизического здоровья обучающегося (необходимость проходить периодический курс лечения в стационаре, реабилитационный период после хирургического вмешательства, устойчивая соматическая ослабленность организма).

**Программа адресована:**

*Обучающимся и родителям (законным представителям):*

— для информирования о целях, содержании, организации и предполагаемых результатах деятельности школы по достижению каждым обучающимся образовательных результатов;

— для определения сферы ответственности за достижение результатов образовательной деятельности школы, родителей и обучающихся и возможностей для взаимодействия.

*Учителям МБОУ «СШ №12» для углубления понимания смыслов образования и в качестве ориентира в практической образовательной деятельности.*

*Администрации:*

— для координации деятельности педагогического коллектива по выполнению требований к результатам и условиям освоения учащимися ФООП ООО;

— для регулирования отношений субъектов образовательного процесса, для принятия управленческих решений на основе мониторинга эффективности процесса, качества условий и результатов образовательной деятельности.

*Представителям общественности, являющимся членами Управляющего совета.*

*Нормативный срок освоения ФООП ООО составляет 5 лет.*

*Содержание ФООП ООО сформировано с учётом ФГОС ООО и учётом:*

— запросов всех участников образовательных отношений, желания родителей (законных представителей) по выбору образовательной системы, программы обучения, направленностей ОО (спортивно-оздоровительная, общеинтеллектуальная, общекультурная),

— образовательных потребностей зачисленных обучающихся с ОВЗ (**ограниченными возможностями образования**), **детей-инвалидов (в рамках инклюзивного образования)**.

Реализация ФООП ООО осуществляется ОО, для организации внеурочной деятельности привлекаются учреждения дополнительного образования детей. В целях обеспечения индивидуальных потребностей обучающихся в ФООП ООО в течение учебного года предусматриваются: учебные курсы, обеспечивающие различные интересы обучающихся; внеурочная деятельность (формы работы: кружки, секции, круглые столы, конференции, проектная деятельность и т.д.). В период каникул используются возможности организации отдыха детей и их оздоровления на базе школы и других учреждений дополнительного образования детей (формы работы: экскурсии, поездки в театры, музеи, участие в конкурсах, спортивных соревнованиях и т.д.)

МБОУ «СШ №12», реализуя ФООП ООО, знакомит обучающихся и их родителей (законных представителей) как участников образовательных отношений:

— с ФООП ООО МБОУ «СШ №12»;

— с уставом и другими документами, регламентирующими осуществление образовательного процесса в школе;



## **Основная образовательная программа основного общего образования** **МБОУ "СШ №12"**

---

— с правами и обязанностями всех участников образовательных отношений в части формирования и реализации основной образовательной программы начального общего образования, установленными законодательством Российской Федерации.

Права и обязанности родителей (законных представителей), обучающихся в части, касающейся участия в формировании и обеспечении освоения своими детьми ФООП ООО, закрепляются в заключённом между ними и образовательной организацией договоре, отражающем ответственность субъектов образования за конечные результаты освоения основной образовательной программы.

### **1.2 Планируемые результаты освоения обучающимися основной образовательной программы основного общего образования**

#### **1.2.1 Общие положения**

**1.2.1 Планируемые результаты** освоения ООП ООО соответствуют современным целям основного общего образования, представленным во ФГОС ООО как система личностных, метапредметных и предметных достижений обучающегося.

1.2.2. Требования к **личностным результатам** освоения обучающимися ООП ООО включают осознание российской гражданской идентичности; готовность обучающихся к саморазвитию, самостоятельности и личностному самоопределению; ценность самостоятельности и инициативы; наличие мотивации к целенаправленной социально значимой деятельности; сформированность внутренней позиции личности как особого ценностного отношения к себе, окружающим людям и жизни в целом.

**Личностные результаты** освоения ООП ООО достигаются в единстве учебной и воспитательной деятельности образовательной организации в соответствии с традиционными российскими социокультурными и духовно-нравственными ценностями, принятыми в обществе правилами и нормами поведения и способствуют процессам самопознания, самовоспитания и саморазвития, формирования внутренней позиции личности.

**Личностные результаты** освоения ООП ООО отражают готовность обучающихся руководствоваться системой позитивных ценностных ориентаций и расширение опыта деятельности на ее основе и в процессе реализации основных направлений воспитательной деятельности, в том числе в части: гражданского воспитания, патриотического воспитания, духовно-нравственного воспитания, эстетического воспитания, физического воспитания, формирования культуры здоровья и эмоционального благополучия, трудового воспитания, экологического воспитания, осознание ценности научного познания, а также результаты, обеспечивающие адаптацию обучающегося к изменяющимся условиям социальной и природной среды.

1.2.3. **Метапредметные результаты** включают:

-**освоение** обучающимися межпредметных понятий (используются в нескольких предметных областях и позволяют связывать знания из различных учебных предметов, учебных курсов, модулей в целостную научную картину мира) и универсальных учебных действий (познавательные, коммуникативные, регулятивные);

-**способность** их использовать в учебной, познавательной и социальной практике;

-**готовность** к самостоятельному планированию и осуществлению учебной деятельности и организации учебного сотрудничества с педагогическими работниками и сверстниками, к участию в построении индивидуальной образовательной траектории;



**Основная образовательная программа основного общего образования**  
**МБОУ "СШ №12"**

---

-**овладение** навыками работы с информацией: восприятие и создание информационных текстов в различных форматах, в том числе цифровых, с учетом назначения информации и ее целевой аудитории.

1.2.4. Метапредметные результаты сгруппированы по трем направлениям и отражают способность обучающихся использовать на практике универсальные учебные действия, составляющие умение овладевать:

- познавательными универсальными учебными действиями;**
- коммуникативными универсальными учебными действиями;**
- регулятивными универсальными учебными действиями.**

1.2.4.1. Овладение познавательными универсальными учебными действиями предполагает умение использовать базовые логические действия, базовые исследовательские действия, работать с информацией.

1.2.4.2. Овладение системой коммуникативных универсальных учебных действий обеспечивает сформированность социальных навыков общения, совместной деятельности.

1.2.4.3. Овладение регулятивными универсальными учебными действиями включает умения самоорганизации, самоконтроля, развитие эмоционального интеллекта.

**1.2.5. Предметные результаты включают:**

-**освоение** обучающимися в ходе изучения учебного предмета научных знаний, умений и способов действий, специфических для соответствующей предметной области; предпосылки научного типа мышления;

-**виды деятельности** по получению нового знания, его интерпретации, преобразованию и применению в различных учебных ситуациях, в том числе при создании учебных и социальных проектов.

Требования к предметным результатам:

-**сформулированы** в деятельностной форме с усилением акцента на применение знаний и конкретные умения;

-**определяют минимум содержания** гарантированного государством основного общего образования, построенного в логике изучения каждого учебного предмета;

-**определяют требования** к результатам освоения программ основного общего образования по учебным предметам «Русский язык», «Литература», «История», «Обществознание», «География», «Основы безопасности жизнедеятельности» на базовом уровне;

-**усиливают акценты** на изучение явлений и процессов современной России и мира в целом, современного состояния науки.

Фактически личностные, метапредметные и предметные планируемые результаты устанавливают и описывают следующие обобщённые классы **учебно-познавательных и учебно-практических задач, предъявляемых обучающимся:**

<b>Класс учебно-познавательных и учебно-практических задач</b>	<b>Описание</b>
<b>формирование и оценка умений и навыков, способствующих освоению систематических знаний</b>	- первичное ознакомление, отработка и осознание теоретических моделей и понятий (общенаучных и базовых для данной области знания), стандартных алгоритмов и процедур; - выявление и осознание сущности и особенностей изучаемых объектов, процессов и явлений действительности



	(природных, социальных, культурных, технических и др.) в соответствии с содержанием конкретного учебного предмета, создание и использование моделей изучаемых объектов и процессов, схем; - выявление и анализ существенных и устойчивых связей и отношений между объектами и процессами;
<b>формирование и оценка навыка самостоятельного приобретения, переноса и интеграции знаний</b>	результат использования знаково-символических средств и/или логических операций сравнения, анализа, синтеза, обобщения, интерпретации, оценки, классификации по родовидовым признакам, установление аналогий и причинно-следственных связей, построение рассуждений, соотнесения с известным; требующие от обучающихся более глубокого понимания изученного и/или выдвижения новых для них идей, иной точки зрения, создания или исследования новой информации, преобразование известной информации, представление её в новой форме, перенос в иной контекст и т.п.;
<b>учебно-практические задачи, направленные на формирование и оценку навыка разрешения проблем/проблемных ситуаций</b>	принятие решения в ситуации неопределённости, например, выбор или разработка оптимального либо наиболее эффективного решения, создание объекта с заданными свойствами, установление закономерностей или «устранения неполадок» и т.п.;
<b>формирование и оценка навыка сотрудничества</b>	совместная работа в парах или группах с распределением ролей/функций и разделением ответственности за конечный результат;
<b>формирование и оценка навыков коммуникации</b>	создание письменного или устного текста/высказывания с заданными параметрами: коммуникативной задачей, темой, объёмом, форматом (например, сообщения, комментария, пояснения, призыва, инструкции, текста-описания или текста-рассуждения, формулировка и обоснование гипотезы, устного или письменного заключения, отчёта, оценочного суждения, аргументированного мнения и т.п.);
<b>формирование и оценка навыка самоорганизации и саморегуляции</b>	функции организации выполнения задания: планирование этапов выполнения работы, отслеживание продвижения в выполнении задания, соблюдение графика подготовки и предоставления материалов, поиск необходимых ресурсов, распределения обязанностей и контроля качества выполнения работы; (Как правило, такого рода задания — это долгосрочные проекты с заранее известными требованиями, предъявляемыми к качеству работы, или критериями её оценки, в ходе выполнения которых контролируемые функции учителя сведены к минимуму);
<b>формирование и оценка навыка рефлексии</b>	самостоятельная оценка или анализ собственной учебной деятельности с позиций соответствия полученных



**Основная образовательная программа основного общего образования**  
**МБОУ "СШ №12"**

	результатов учебной задаче, целям и способам действий, выявление позитивных и негативных факторов, влияющих на результаты и качество выполнения задания и/или самостоятельной постановки учебных задач (например, что надо изменить, выполнить по-другому, дополнительно узнать и т.п.);
<b>формирование ценностно-смысловых установок</b>	выражение ценностных суждений и/или своей позиции по обсуждаемой проблеме на основе имеющихся представлений о социальных и/или личностных ценностях, нравственно-этических нормах, эстетических ценностях, а также аргументация (пояснение или комментариев) своей позиции или оценки;
<b>формирование и оценка ИКТ-компетентности обучающихся</b>	педагогически целесообразного использования ИКТ в целях повышения эффективности процесса формирования всех перечисленных выше ключевых навыков (самостоятельного приобретения и переноса знаний, сотрудничества и коммуникации, решения проблем и самоорганизации, рефлексии и ценностно-смысловых ориентаций), а также собственно навыков использования ИКТ.

В соответствии с реализуемой ФГОС ООО деятельностной парадигмой образования система планируемых результатов строится на основе **уровневого подхода**: выделения ожидаемого уровня актуального развития большинства обучающихся и ближайшей перспективы их развития. Такой подход позволяет определять динамическую картину развития обучающихся, поощрять продвижения обучающихся, выстраивать индивидуальные траектории движения с учётом зоны ближайшего развития ребёнка.





## 1.2.2 Структура планируемых результатов





блок «Выпускник научится»	блок «Выпускник получит возможность научиться»
<p>– ориентирует на уровни освоения учебных действий с изучаемым опорным учебным материалом ожидаемых от выпускников;</p> <p>– включён круг учебных задач, построенных на опорном учебном материале, овладение которыми принципиально необходимо для успешного обучения и социализации и которые в принципе могут быть освоены подавляющим большинством обучающихся при условии специальной целенаправленной работы учителя</p> <p>Достижение результатов <b>выносится на итоговую оценку</b>, которая может осуществляться как в ходе обучения (с помощью накопленной оценки или портфеля достижений), так и в конце обучения, в том числе в форме государственной итоговой аттестации.</p> <p>Оценка достижения ведётся с помощью <i>заданий базового уровня</i>, а на уровне действий, составляющих зону ближайшего развития большинства обучающихся, — с помощью <i>заданий повышенного уровня</i>.</p> <p><b>Успешное выполнение обучающимися заданий базового уровня служит единственным основанием для положительного решения вопроса о возможности перехода на следующую ступень обучения</b></p>	<p>– Планируемые результаты, характеризующие систему учебных действий в отношении знаний, умений, навыков, расширяющих и углубляющих понимание опорного учебного материала или выступающих как <b>пропедевтика</b> для дальнейшего изучения данного предмета.</p> <p>– Уровень достижений могут продемонстрировать только отдельные мотивированные и способные обучающиеся. В повседневной практике преподавания эта группа целей не отрабатывается со всеми без исключения обучающимися как в силу повышенной сложности учебных действий, так и в силу повышенной сложности учебного материала и/или его пропедевтического характера на данном уровне обучения.</p> <p>– Оценка достижения этих целей ведётся преимущественно в ходе процедур, допускающих предоставление и использование исключительно <b>неперсонифицированной информации</b>.</p> <p>– Частично задания, могут включаться в материалы итогового контроля. Цели включения — предоставить возможность обучающимся продемонстрировать овладение более высокими (по сравнению с базовым) уровнями достижений и выявить динамику роста численности группы наиболее подготовленных обучающихся. <b>Невыполнение обучающимися заданий не является препятствием для перехода на следующую ступень обучения.</b> В ряде случаев достижение планируемых результатов этого блока целесообразно вести в ходе текущего и промежуточного оценивания, а полученные результаты фиксировать в виде накопленной оценки (например, в форме портфеля достижений) и учитывать при определении итоговой оценки.</p>



При организации образовательного процесса учитель использует педагогические технологии, основанные на **дифференциации требований** к подготовке обучающихся.

### **1.2.3 Личностные результаты освоения основной образовательной программы отражают:**

1. российскую гражданскую идентичность, патриотизм, уважение к своему народу, чувства ответственности перед Родиной, гордости за свой край, свою Родину, прошлое и настоящее многонационального народа России, уважение государственных символов (герб, флаг, гимн);

2. гражданскую позицию как активного и ответственного члена российского общества, осознающего свои конституционные права и обязанности, уважающего закон и правопорядок, обладающего чувством собственного достоинства, осознанно принимающего традиционные национальные и общечеловеческие гуманистические и демократические ценности;

3. готовность к служению Отечеству, его защите;

4. сформированность мировоззрения, соответствующего современному уровню развития науки и общественной практики, основанного на диалоге культур, а также различных форм общественного сознания, осознание своего места в поликультурном мире;

5. сформированность основ саморазвития и самовоспитания в соответствии с общечеловеческими ценностями и идеалами гражданского общества; готовность и способность к самостоятельной, творческой и ответственной деятельности;

6. толерантное сознание и поведение в поликультурном мире, готовность и способность вести диалог с другими людьми, достигать в нем взаимопонимания, находить общие цели и сотрудничать для их достижения, способность противостоять идеологии экстремизма, национализма, ксенофобии, дискриминации по социальным, религиозным, расовым, национальным признакам и другим негативным социальным явлениям;

7. навыки сотрудничества со сверстниками, детьми младшего возраста, взрослыми в образовательной, общественно полезной, учебно-исследовательской, проектной и других видах деятельности;

8. нравственное сознание и поведение на основе усвоения общечеловеческих ценностей;

9. готовность и способность к образованию, в том числе самообразованию, на протяжении всей жизни; сознательное отношение к непрерывному образованию как условию успешной профессиональной и общественной деятельности;

10. эстетическое отношение к миру, включая эстетику быта, научного и технического творчества, спорта, общественных отношений;

11. принятие и реализацию ценностей здорового и безопасного образа жизни, потребности в физическом самосовершенствовании, занятиях спортивно-оздоровительной деятельностью, неприятие вредных привычек: курения, употребления алкоголя, наркотиков;

12. бережное, ответственное и компетентное отношение к физическому и психологическому здоровью, как собственному, так и других людей, умение оказывать первую помощь;

13. осознанный выбор будущей профессии и возможностей реализации собственных жизненных планов; отношение к профессиональной деятельности как возможности участия в решении личных, общественных, государственных, общенациональных проблем;

14. сформированность экологического мышления, понимания влияния социально-экономических процессов на состояние природной и социальной среды; приобретение опыта эколого-направленной деятельности;



15. ответственное отношение к созданию семьи на основе осознанного принятия ценностей семейной жизни.

***Личностные результаты освоения адаптированной основной образовательной программы должны отражать:***

1. для глухих, слабослышащих, позднооглохших обучающихся: способность к социальной адаптации и интеграции в обществе, в том числе при реализации возможностей коммуникации на основе словесной речи (включая устную коммуникацию), а также, при желании, коммуникации на основе жестовой речи с лицами, имеющими нарушения слуха;

2. для обучающихся с нарушениями опорно-двигательного аппарата: владение навыками пространственной и социально-бытовой ориентировки; умение самостоятельно и безопасно передвигаться в знакомом и незнакомом пространстве с использованием специального оборудования; способность к осмыслению и дифференциации картины мира, ее временно-пространственной организации; способность к осмыслению социального окружения, своего места в нем, принятие соответствующих возрасту ценностей и социальных ролей;

3. для обучающихся с расстройствами аутистического спектра: формирование умения следовать отработанной системе правил поведения и взаимодействия в привычных бытовых, учебных и социальных ситуациях, удерживать границы взаимодействия; знание своих предпочтений (ограничений) в бытовой сфере и сфере интересов. (Пункт дополнительно включен с 23 февраля 2016 года приказом Минобрнауки России от 31 декабря 2015 года № 1578).

#### **1.2.4 Метапредметные результаты освоения основной образовательной программы**

Метапредметные результаты включают освоенные обучающимися межпредметные понятия и универсальные учебные действия (регулятивные, познавательные, коммуникативные).

##### **Межпредметные понятия**

Условием формирования межпредметных понятий, например, таких как система, факт, закономерность, феномен, анализ, синтез является овладение обучающимися **основами читательской компетенции**, приобретение навыков работы с информацией, участие в проектной деятельности. В основной школе на всех предметах будет продолжена работа по формированию и развитию основ читательской компетенции. Обучающиеся овладеют чтением как средством осуществления своих дальнейших планов: продолжения образования и самообразования, осознанного планирования своего актуального и перспективного круга чтения, в том числе досугового, подготовки к трудовой и социальной деятельности. У выпускников будет сформирована потребность в систематическом чтении как средстве познания мира и себя в этом мире, гармонизации отношений человека и общества, создании образа «потребного будущего».

При изучении учебных предметов обучающиеся усвершенствуют приобретённые на первом уровне **навыки работы с информацией** и пополняют их. Они смогут работать с текстами, преобразовывать и интерпретировать содержащуюся в них информацию, в том числе:

– систематизировать, сопоставлять, анализировать, обобщать и интерпретировать информацию, содержащуюся в готовых информационных объектах;

– выделять главную и избыточную информацию, выполнять смысловое свёртывание выделенных фактов, мыслей; представлять информацию в сжатой словесной форме (в виде плана или тезисов) и в наглядно-символической форме (в виде таблиц, графических схем и диаграмм, карт понятий — концептуальных диаграмм, опорных конспектов);

– заполнять и дополнять таблицы, схемы, диаграммы, тексты.



В ходе изучения всех учебных предметов обучающиеся приобретут **опыт проектной деятельности** как особой формы учебной работы, способствующей воспитанию самостоятельности, инициативности, ответственности, повышению мотивации и эффективности учебной деятельности; в ходе реализации исходного замысла на практическом уровне овладеют умением выбирать адекватные стоящей задаче средства, принимать решения, в том числе и в ситуациях неопределённости. Они получают возможность развить способность к разработке нескольких вариантов решений, к поиску нестандартных решений, поиску и осуществлению наиболее приемлемого решения.

Перечень ключевых межпредметных понятий определяется в ходе разработки основной образовательной программы основного общего образования образовательной организации в зависимости от материально-технического оснащения, кадрового потенциала, используемых методов работы и образовательных технологий.

Итоговый проект представляет собой учебный проект, выполняемый обучающимся в рамках одного из учебных предметов или на межпредметной основе с целью продемонстрировать свои достижения в самостоятельном освоении содержания избранных областей знаний и/или видов деятельности и способность проектировать и осуществлять целостную и результативную деятельность (учебно-познавательную, конструкторскую, социальную, художественно-творческую и др.). Выбор темы итогового проекта осуществляется обучающимися.

Результатом (продуктом) проектной деятельности может быть одна из следующих работ:

- а) письменная работа (эссе, реферат, аналитические материалы, обзорные материалы, отчеты о проведенных исследованиях, стендовый доклад и др.);
- б) художественная творческая работа (в области литературы, музыки, изобразительного искусства, экранных искусств), представленная в виде прозаического или стихотворного произведения, инсценировки, художественной декламации, исполнения музыкального произведения, компьютерной анимации и др.;
- в) материальный объект, макет, иное конструкторское изделие;
- г) отчетные материалы по социальному проекту, которые могут включать как тексты, так и мультимедийные продукты.

Общим требованием ко всем работам является необходимость соблюдения норм и правил цитирования, ссылок на различные источники. В случае заимствования текста работы (плагиата) без указания ссылок на источник проект к защите не допускается.

Защита проекта осуществляется в процессе специально организованной деятельности комиссии образовательной организации или на школьной конференции.

Результаты выполнения проекта оцениваются по итогам рассмотрения комиссией представленного продукта с краткой пояснительной запиской, презентации обучающегося и отзыва руководителя.

Критерии<sup>1</sup> оценки проектной работы разрабатываются с учетом целей и задач проектной деятельности на данном этапе образования. Проектную деятельность целесообразно оценивать по следующим критериям:

1. Способность к самостоятельному приобретению знаний и решению проблем, проявляющаяся в умении поставить проблему и выбрать адекватные способы ее решения, включая поиск и обработку информации, формулировку выводов и/или обоснование и реализацию/апробацию принятого решения, обоснование и создание модели, прогноза, макета, объекта, творческого решения и т.п. Данный критерий в целом включает оценку сформированности познавательных учебных действий.



2. Сформированность предметных знаний и способов действий, проявляющаяся в умении раскрыть содержание работы, грамотно и обоснованно в соответствии с рассматриваемой проблемой/темой использовать имеющиеся знания и способы действий.

3. Сформированность регулятивных действий, проявляющаяся в умении самостоятельно планировать и управлять своей познавательной деятельностью во времени; использовать ресурсные возможности для достижения целей; осуществлять выбор конструктивных стратегий в трудных ситуациях.

1 Критерий — признак, на основании которого производится оценка, определение или классификация исследуемого объекта; свойство изучаемого объекта, которое позволяет судить о его состоянии и уровне функционирования и развития.

4. Сформированность коммуникативных действий, проявляющаяся в умении ясно изложить и оформить выполненную работу, представить её результаты, аргументированно ответить на вопросы.

В соответствии ФГОС ООО выделяются три группы универсальных учебных действий: регулятивные, познавательные, коммуникативные.

### **Регулятивные УУД**

1. Умение самостоятельно определять цели обучения, ставить и формулировать новые задачи в учебе и познавательной деятельности, развивать мотивы и интересы своей познавательной деятельности.

*Обучающийся сможет:*

- анализировать существующие и планировать будущие образовательные результаты;
- идентифицировать собственные проблемы и определять главную проблему;
- выдвигать версии решения проблемы, формулировать гипотезы, предвосхищать конечный результат;
- ставить цель деятельности на основе определенной проблемы и существующих возможностей;
- формулировать учебные задачи как шаги достижения поставленной цели деятельности;
- обосновывать целевые ориентиры и приоритеты ссылками на ценности, указывая и обосновывая логическую последовательность шагов.

2. Умение самостоятельно планировать пути достижения целей, в том числе альтернативные, осознанно выбирать наиболее эффективные способы решения учебных и познавательных задач.

*Обучающийся сможет:*

- определять необходимые действие(я) в соответствии с учебной и познавательной задачей и составлять алгоритм их выполнения;
- обосновывать и осуществлять выбор наиболее эффективных способов решения учебных и познавательных задач;
- определять/находить, в том числе из предложенных вариантов, условия для выполнения учебной и познавательной задачи;
- выстраивать жизненные планы на краткосрочное будущее (заявлять целевые ориентиры, ставить адекватные им задачи и предлагать действия, указывая и обосновывая логическую последовательность шагов);
- выбирать из предложенных вариантов и самостоятельно искать средства/ресурсы для решения задачи/достижения цели;



- составлять план решения проблемы (выполнения проекта, проведения исследования);
- определять потенциальные затруднения при решении учебной и познавательной задачи и находить средства для их устранения;
- описывать свой опыт, оформляя его для передачи другим людям в виде технологии решения практических задач определенного класса;
- планировать и корректировать свою индивидуальную образовательную траекторию.

3. Умение соотносить свои действия с планируемыми результатами, осуществлять контроль своей деятельности в процессе достижения результата, определять способы действий в рамках предложенных условий и требований, корректировать свои действия в соответствии с изменяющейся ситуацией.

*Обучающийся сможет:*

- определять совместно с педагогом и сверстниками критерии планируемых результатов и критерии оценки своей учебной деятельности;
- систематизировать (в том числе выбирать приоритетные) критерии планируемых результатов и оценки своей деятельности;
- отбирать инструменты для оценивания своей деятельности, осуществлять самоконтроль своей деятельности в рамках предложенных условий и требований;
- оценивать свою деятельность, аргументируя причины достижения или отсутствия планируемого результата;
- находить достаточные средства для выполнения учебных действий в изменяющейся ситуации и/или при отсутствии планируемого результата;
- работая по своему плану, вносить коррективы в текущую деятельность на основе анализа изменений ситуации для получения запланированных характеристик продукта/результата;
- устанавливать связь между полученными характеристиками продукта и характеристиками процесса деятельности и по завершении деятельности предлагать изменение характеристик процесса для получения улучшенных характеристик продукта;
- сверять свои действия с целью и, при необходимости, исправлять ошибки самостоятельно.

4. Умение оценивать правильность выполнения учебной задачи, собственные возможности ее решения.

*Обучающийся сможет:*

- определять критерии правильности (корректности) выполнения учебной задачи;
- анализировать и обосновывать применение соответствующего инструментария для выполнения учебной задачи;
- свободно пользоваться выработанными критериями оценки и самооценки, исходя из цели и имеющихся средств, различая результат и способы действий;
- оценивать продукт своей деятельности по заданным и/или самостоятельно определенным критериям в соответствии с целью деятельности;
- обосновывать достижимость цели выбранным способом на основе оценки своих внутренних ресурсов и доступных внешних ресурсов;
- фиксировать и анализировать динамику собственных образовательных результатов.

5. Владение основами самоконтроля, самооценки, принятия решений и осуществления осознанного выбора в учебной и познавательной деятельности.

*Обучающийся сможет:*



- наблюдать и анализировать собственную учебную и познавательную деятельность и деятельность других обучающихся в процессе взаимопроверки;
- соотносить реальные и планируемые результаты индивидуальной образовательной деятельности и делать выводы;
- принимать решение в учебной ситуации и нести за него ответственность;
- самостоятельно определять причины своего успеха или неуспеха и находить способы выхода из ситуации неуспеха;
- ретроспективно определять, какие действия по решению учебной задачи или параметры этих действий привели к получению имеющегося продукта учебной деятельности;
- демонстрировать приемы регуляции психофизиологических/ эмоциональных состояний для достижения эффекта успокоения (устранения эмоциональной напряженности), эффекта восстановления (ослабления проявлений утомления), эффекта активизации (повышения психофизиологической реактивности).

### **Познавательные УУД**

1. Умение определять понятия, создавать обобщения, устанавливать аналогии, классифицировать, самостоятельно выбирать основания и критерии для классификации, устанавливать причинно-следственные связи, строить логическое рассуждение, умозаключение (индуктивное, дедуктивное, по аналогии) и делать выводы.

*Обучающийся сможет:*

- подбирать слова, соподчиненные ключевому слову, определяющие его признаки и свойства;
- выстраивать логическую цепочку, состоящую из ключевого слова и соподчиненных ему слов;
- выделять общий признак двух или нескольких предметов или явлений и объяснять их сходство;
- объединять предметы и явления в группы по определенным признакам, сравнивать, классифицировать и обобщать факты и явления;
- выделять явление из общего ряда других явлений;
- определять обстоятельства, которые предшествовали возникновению связи между явлениями, из этих обстоятельств выделять определяющие, способные быть причиной данного явления, выявлять причины и следствия явлений;
- строить рассуждение от общих закономерностей к частным явлениям и от частных явлений к общим закономерностям;
- строить рассуждение на основе сравнения предметов и явлений, выделяя при этом общие признаки;
- излагать полученную информацию, интерпретируя ее в контексте решаемой задачи;
- самостоятельно указывать на информацию, нуждающуюся в проверке, предлагать и применять способ проверки достоверности информации;
- вербализовать эмоциональное впечатление, оказанное на него источником;
- объяснять явления, процессы, связи и отношения, выявляемые в ходе познавательной и исследовательской деятельности (приводить объяснение с изменением формы представления; объяснять, детализируя или обобщая; объяснять с заданной точки зрения);





**Основная образовательная программа основного общего образования**  
**МБОУ "СШ №12"**

---

– выявлять и называть причины события, явления, в том числе возможные / наиболее вероятные причины, возможные последствия заданной причины, самостоятельно осуществляя причинно-следственный анализ;

– делать вывод на основе критического анализа разных точек зрения, подтверждать вывод собственной аргументацией или самостоятельно полученными данными.

2. Умение создавать, применять и преобразовывать знаки и символы, модели и схемы для решения учебных и познавательных задач.

*Обучающийся сможет:*

– обозначать символом и знаком предмет и/или явление;

– определять логические связи между предметами и/или явлениями, обозначать данные логические связи с помощью знаков в схеме;

– создавать абстрактный или реальный образ предмета и/или явления;

– строить модель/схему на основе условий задачи и/или способа ее решения;

– создавать вербальные, вещественные и информационные модели с выделением существенных характеристик объекта для определения способа решения задачи в соответствии с ситуацией;

– преобразовывать модели с целью выявления общих законов, определяющих данную предметную область;

– переводить сложную по составу (многоаспектную) информацию из графического или формализованного (символьного) представления в текстовое, и наоборот;

– строить схему, алгоритм действия, исправлять или восстанавливать неизвестный ранее алгоритм на основе имеющегося знания об объекте, к которому применяется алгоритм;

– строить доказательство: прямое, косвенное, от противного;

– анализировать/рефлексировать опыт разработки и реализации учебного проекта, исследования (теоретического, эмпирического) на основе предложенной проблемной ситуации, поставленной цели и/или заданных критериев оценки продукта/результата.

3. Смысловое чтение.

*Обучающийся сможет:*

– находить в тексте требуемую информацию (в соответствии с целями своей деятельности);

– ориентироваться в содержании текста, понимать целостный смысл текста, структурировать текст;

– устанавливать взаимосвязь описанных в тексте событий, явлений, процессов;

– резюмировать главную идею текста;

– преобразовывать текст, «переводя» его в другую модальность, интерпретировать текст (художественный и нехудожественный – учебный, научно-популярный, информационный, текст non-fiction);

– критически оценивать содержание и форму текста.

4. Формирование и развитие экологического мышления, умение применять его в познавательной, коммуникативной, социальной практике и профессиональной ориентации.

*Обучающийся сможет:*

– определять свое отношение к природной среде;

– анализировать влияние экологических факторов на среду обитания живых организмов;

– проводить причинный и вероятностный анализ экологических ситуаций;



- прогнозировать изменения ситуации при смене действия одного фактора на действие другого фактора;
- распространять экологические знания и участвовать в практических делах по защите окружающей среды;
- выражать свое отношение к природе через рисунки, сочинения, модели, проектные работы.

5. Развитие мотивации к овладению культурой активного использования словарей и других поисковых систем.

*Обучающийся сможет:*

- определять необходимые ключевые поисковые слова и запросы;
- осуществлять взаимодействие с электронными поисковыми системами, словарями;
- формировать множественную выборку из поисковых источников для объективизации результатов поиска;
- соотносить полученные результаты поиска со своей деятельностью.

### **Коммуникативные УУД**

1. Умение организовывать учебное сотрудничество и совместную деятельность с учителем и сверстниками; работать индивидуально и в группе: находить общее решение и разрешать конфликты на основе согласования позиций и учета интересов; формулировать, аргументировать и отстаивать свое мнение.

*Обучающийся сможет:*

- определять возможные роли в совместной деятельности;
- играть определенную роль в совместной деятельности;
- принимать позицию собеседника, понимая позицию другого, различать в его речи: мнение (точку зрения), доказательство (аргументы), факты; гипотезы, аксиомы, теории;
- определять свои действия и действия партнера, которые способствовали или препятствовали продуктивной коммуникации;
- строить позитивные отношения в процессе учебной и познавательной деятельности;
- корректно и аргументированно отстаивать свою точку зрения, в дискуссии уметь выдвигать контраргументы, перефразировать свою мысль (владение механизмом эквивалентных замен);
- критически относиться к собственному мнению, с достоинством признавать ошибочность своего мнения (если оно таково) и корректировать его;
- предлагать альтернативное решение в конфликтной ситуации;
- выделять общую точку зрения в дискуссии;
- договариваться о правилах и вопросах для обсуждения в соответствии с поставленной перед группой задачей;
- организовывать учебное взаимодействие в группе (определять общие цели, распределять роли, договариваться друг с другом и т. д.);
- устранять в рамках диалога разрывы в коммуникации, обусловленные непониманием/неприятием со стороны собеседника задачи, формы или содержания диалога.

2. Умение осознанно использовать речевые средства в соответствии с задачей коммуникации для выражения своих чувств, мыслей и потребностей для планирования и регуляции своей деятельности; владение устной и письменной речью, монологической контекстной речью.



**Основная образовательная программа основного общего образования**  
**МБОУ "СШ №12"**

---

*Обучающийся сможет:*

- определять задачу коммуникации и в соответствии с ней отбирать речевые средства;
- отбирать и использовать речевые средства в процессе коммуникации с другими людьми (диалог в паре, в малой группе и т. д.);
- представлять в устной или письменной форме развернутый план собственной деятельности;
- соблюдать нормы публичной речи, регламент в монологе и дискуссии в соответствии с коммуникативной задачей;
- высказывать и обосновывать мнение (суждение) и запрашивать мнение партнера в рамках диалога;
- принимать решение в ходе диалога и согласовывать его с собеседником;
- создавать письменные «клишированные» и оригинальные тексты с использованием необходимых речевых средств;
- использовать вербальные средства (средства логической связи) для выделения смысловых блоков своего выступления;
- использовать невербальные средства или наглядные материалы, подготовленные/отобранные под руководством учителя;
- делать оценочный вывод о достижении цели коммуникации непосредственно после завершения коммуникативного контакта и обосновывать его.

3. Формирование и развитие компетентности в области использования информационно-коммуникационных технологий (далее – ИКТ).

*Обучающийся сможет:*

- целенаправленно искать и использовать информационные ресурсы, необходимые для решения учебных и практических задач с помощью средств ИКТ;
- выбирать, строить и использовать адекватную информационную модель для передачи своих мыслей средствами естественных и формальных языков в соответствии с условиями коммуникации;
- выделять информационный аспект задачи, оперировать данными, использовать модель решения задачи;
- использовать компьютерные технологии (включая выбор адекватных задаче инструментальных программно-аппаратных средств и сервисов) для решения информационных и коммуникационных учебных задач, в том числе: вычисление, написание писем, сочинений, докладов, рефератов, создание презентаций и др.;
- использовать информацию с учетом этических и правовых норм;
- создавать информационные ресурсы разного типа и для разных аудиторий, соблюдать информационную гигиену и правила информационной безопасности.

**Метапредметные результаты освоения адаптированной основной образовательной программы отражают:**

1. для глухих, слабослышащих, позднооглохших обучающихся: владение навыками определения и исправления специфических ошибок (аграмматизмов) в письменной и устной речи;
2. для обучающихся с расстройствами аутистического спектра: способность планировать, контролировать и оценивать собственные учебные действия в соответствии с поставленной задачей и условиями ее реализации при сопровождающей помощи педагогического работника и организующей помощи тьютора; овладение умением определять наиболее эффективные способы



достижения результата при сопровождающей помощи педагогического работника и организующей помощи тьютора; овладение умением выполнять действия по заданному алгоритму или образцу при сопровождающей помощи педагогического работника и организующей помощи тьютора; овладение умением оценивать результат своей деятельности в соответствии с заданными эталонами при организующей помощи тьютора; овладение умением адекватно реагировать в стандартной ситуации на успех и неудачу, конструктивно действовать даже в ситуациях неуспеха при организующей помощи тьютора; овладение умением активного использования знаково-символических средств для представления информации об изучаемых объектах и процессах, различных схем решения учебных и практических задач при организующей помощи педагога-психолога и тьютора; способность самостоятельно обратиться к педагогическому работнику (педагогу-психологу, социальному педагогу) в случае личных затруднений в решении какого-либо вопроса; способность самостоятельно действовать в соответствии с заданными эталонами при поиске информации в различных источниках, критически оценивать и интерпретировать получаемую информацию из различных источников. (Пункт дополнительно включен с 23 февраля 2016 года приказом Минобрнауки России от 31 декабря 2015 года № 1578).

## **1.2.5 Предметные результаты**

### **1.2.5.1 Русский язык**

#### **Выпускник научится:**

- владеть навыками работы с учебной книгой, словарями и другими информационными источниками, включая СМИ и ресурсы Интернета;
- владеть навыками различных видов чтения (изучающим, ознакомительным, просмотровым) и информационной переработки прочитанного материала;
- владеть различными видами аудирования (с полным пониманием, с пониманием основного содержания, с выборочным извлечением информации) и информационной переработки текстов различных функциональных разновидностей языка;
- адекватно понимать, интерпретировать и комментировать тексты различных функционально-смысловых типов речи (повествование, описание, рассуждение) и функциональных разновидностей языка;
- участвовать в диалогическом и полилогическом общении, создавать устные монологические высказывания разной коммуникативной направленности в зависимости от целей, сферы и ситуации общения с соблюдением норм современного русского литературного языка и речевого этикета;
- создавать и редактировать письменные тексты разных стилей и жанров с соблюдением норм современного русского литературного языка и речевого этикета;
- анализировать текст с точки зрения его темы, цели, основной мысли, основной и дополнительной информации, принадлежности к функционально-смысловому типу речи и функциональной разновидности языка;
- использовать знание алфавита при поиске информации;
- различать значимые и незначимые единицы языка;
- проводить фонетический и орфоэпический анализ слова;
- классифицировать и группировать звуки речи по заданным признакам, слова по заданным параметрам их звукового состава;
- членить слова на слоги и правильно их переносить;



**Основная образовательная программа основного общего образования**  
**МБОУ "СШ №12"**

---

- определять место ударного слога, наблюдать за перемещением ударения при изменении формы слова, употреблять в речи слова и их формы в соответствии с акцентологическими нормами;
- опознавать морфемы и членить слова на морфемы на основе смыслового, грамматического и словообразовательного анализа; характеризовать морфемный состав слова, уточнять лексическое значение слова с опорой на его морфемный состав;
- проводить морфемный и словообразовательный анализ слов;
- проводить лексический анализ слова;
- опознавать лексические средства выразительности и основные виды тропов (метафора, эпитет, сравнение, гипербола, олицетворение);
- опознавать самостоятельные части речи и их формы, а также служебные части речи и междометия;
- проводить морфологический анализ слова;
- применять знания и умения по морфемике и словообразованию при проведении морфологического анализа слов;
- опознавать основные единицы синтаксиса (словосочетание, предложение, текст);
- анализировать различные виды словосочетаний и предложений с точки зрения их структурно-смысловой организации и функциональных особенностей;
- находить грамматическую основу предложения;
- распознавать главные и второстепенные члены предложения;
- опознавать предложения простые и сложные, предложения осложненной структуры;
- проводить синтаксический анализ словосочетания и предложения;
- соблюдать основные языковые нормы в устной и письменной речи;
- опираться на фонетический, морфемный, словообразовательный и морфологический анализ в практике правописания;
- опираться на грамматико-интонационный анализ при объяснении расстановки знаков препинания в предложении;
- использовать орфографические словари.

**Выпускник получит возможность научиться:**

- анализировать речевые высказывания с точки зрения их соответствия ситуации общения и успешности в достижении прогнозируемого результата; понимать основные причины коммуникативных неудач и уметь объяснять их;
- оценивать собственную и чужую речь с точки зрения точного, уместного и выразительного словоупотребления;
- опознавать различные выразительные средства языка;
- писать конспект, отзыв, тезисы, рефераты, статьи, рецензии, доклады, интервью, очерки, доверенности, резюме и другие жанры;
- осознанно использовать речевые средства в соответствии с задачей коммуникации для выражения своих чувств, мыслей и потребностей; планирования и регуляции своей деятельности;
- участвовать в разных видах обсуждения, формулировать собственную позицию и аргументировать ее, привлекая сведения из жизненного и читательского опыта;
- характеризовать словообразовательные цепочки и словообразовательные гнезда;
- использовать этимологические данные для объяснения правописания и лексического значения слова;



- самостоятельно определять цели своего обучения, ставить и формулировать для себя новые задачи в учебе и познавательной деятельности, развивать мотивы и интересы своей познавательной деятельности;
- самостоятельно планировать пути достижения целей, в том числе альтернативные, осознанно выбирать наиболее эффективные способы решения учебных и познавательных задач.

### **1.2.5.2 Литература**

**Предметными результатами** изучения предмета «Литература» являются:

- осознание значимости чтения и изучения литературы для своего дальнейшего развития; формирование потребности в систематическом чтении как средстве познания мира и себя в этом мире, как в способе своего эстетического и интеллектуального удовлетворения;
- восприятие литературы как одной из основных культурных ценностей народа (отражающей его менталитет, историю, мировосприятие) и человечества (содержащей смыслы, важные для человечества в целом);
- обеспечение культурной самоидентификации, осознание коммуникативно-эстетических возможностей родного языка на основе изучения выдающихся произведений российской культуры, культуры своего народа, мировой культуры;
- воспитание квалифицированного читателя со сформированным эстетическим вкусом, способного аргументировать свое мнение и оформлять его словесно в устных и письменных высказываниях разных жанров, создавать развернутые высказывания аналитического и интерпретирующего характера, участвовать в обсуждении прочитанного, сознательно планировать свое досуговое чтение;
- развитие способности понимать литературные художественные произведения, воплощающие разные этнокультурные традиции;
- овладение процедурами эстетического и смыслового анализа текста на основе понимания принципиальных отличий литературного художественного текста от научного, делового, публицистического и т. п., формирование умений воспринимать, анализировать, критически оценивать и интерпретировать прочитанное, осознавать художественную картину жизни, отраженную в литературном произведении, на уровне не только эмоционального восприятия, но и интеллектуального осмысления.

Конкретизируя эти общие результаты, обозначим наиболее важные **предметные умения**, формируемые у обучающихся в результате освоения программы по литературе основной школы (в скобках указаны классы, когда эти умения стоит активно формировать; в этих классах можно уже проводить контроль сформированности этих умений):

- определять тему и основную мысль произведения (5–6 кл.);
- владеть различными видами пересказа (5–6 кл.), пересказывать сюжет; выявлять особенности композиции, основной конфликт, вычленять фабулу (6–7 кл.);
- характеризовать героев-персонажей, давать их сравнительные характеристики (5–6 кл.); оценивать систему персонажей (6–7 кл.);
- находить основные изобразительно-выразительные средства, характерные для творческой манеры писателя, определять их художественные функции (5–7 кл.); выявлять особенности языка и стиля писателя (7–9 кл.);
- определять родо-жанровую специфику художественного произведения (5–9 кл.);
- объяснять свое понимание нравственно-философской, социально-исторической и эстетической проблематики произведений (7–9 кл.);



- выделять в произведениях элементы художественной формы и обнаруживать связи между ними (5–7 кл.), постепенно переходя к анализу текста; анализировать литературные произведения разных жанров (8–9 кл.);
- выявлять и осмысливать формы авторской оценки героев, событий, характер авторских взаимоотношений с «читателем» как адресатом произведения (в каждом классе – на своем уровне);
- пользоваться основными теоретико-литературными терминами и понятиями (в каждом классе – умение пользоваться терминами, изученными в этом и предыдущих классах) как инструментом анализа и интерпретации художественного текста;
- представлять развернутый устный или письменный ответ на поставленные вопросы (в каждом классе – на своем уровне); вести учебные дискуссии (7–9 кл.);
- собирать материал и обрабатывать информацию, необходимую для составления плана, тезисного плана, конспекта, доклада, написания аннотации, сочинения, эссе, литературно-творческой работы, создания проекта на заранее объявленную или самостоятельно/под руководством учителя выбранную литературную или публицистическую тему, для организации дискуссии (в каждом классе – на своем уровне);
- выражать личное отношение к художественному произведению, аргументировать свою точку зрения (в каждом классе – на своем уровне);
- выразительно читать с листа и наизусть произведения/фрагменты произведений художественной литературы, передавая личное отношение к произведению (5–9 класс);
- ориентироваться в информационном образовательном пространстве: работать с энциклопедиями, словарями, справочниками, специальной литературой (5–9 кл.); пользоваться каталогами библиотек, библиографическими указателями, системой поиска в Интернете (5–9 кл.) (в каждом классе – на своем уровне).

При планировании **предметных** результатов освоения программы следует учитывать, что формирование различных умений, навыков, компетенций происходит у разных обучающихся с разной скоростью и в разной степени и не заканчивается в школе.

При оценке предметных результатов обучения литературе следует учитывать несколько **основных уровней сформированности читательской культуры**.

**I уровень** определяется наивно-реалистическим восприятием литературно-художественного произведения как истории из реальной жизни (сферы так называемой «первичной действительности»). Понимание текста на этом уровне осуществляется на основе буквальной «распаковки» смыслов; к художественному миру произведения читатель подходит с житейских позиций. Такое эмоциональное непосредственное восприятие, создает основу для формирования осмысленного и глубокого чтения, но с точки зрения эстетической еще не является достаточным. Оно *характеризуется способностями читателя воспроизводить содержание литературного произведения, отвечая на тестовые вопросы* (устно, письменно) типа «Что? Кто? Где? Когда? Какой?», кратко выражать/определять свое эмоциональное отношение к событиям и героям – качества последних только называются/перечисляются; способность к обобщениям проявляется слабо.

К основным **видам деятельности**, позволяющим диагностировать возможности читателей I уровня, относятся акцентно-смысловое чтение; воспроизведение элементов содержания произведения в устной и письменной форме (изложение, действие по действия по заданному алгоритму с инструкцией); формулировка вопросов; составление системы вопросов и ответы на них (устные, письменные).



Условно им соответствуют следующие типы **диагностических заданий**:

- выразительно прочтите следующий фрагмент;
- определите, какие события в произведении являются центральными;
- определите, где и когда происходят описываемые события;
- опишите, каким вам представляется герой произведения, прокомментируйте слова героя;
- выделите в тексте наиболее непонятные (загадочные, удивительные и т. п.) для вас места;
- ответьте на поставленный учителем/автором учебника вопрос;
- определите, выделите, найдите, перечислите признаки, черты, повторяющиеся детали и

т. п.

**II уровень** сформированности читательской культуры характеризуется тем, что обучающийся понимает обусловленность особенностей художественного произведения авторской волей, однако умение находить способы проявления авторской позиции у него пока отсутствуют.

У читателей этого уровня формируется стремление размышлять над прочитанным, появляется умение выделять в произведении значимые в смысловом и эстетическом плане отдельные элементы художественного произведения, а также возникает стремление находить и объяснять связи между ними. Читатель этого уровня пытается аргументированно отвечать на вопрос «Как устроен текст?», *умеет выделять крупные единицы произведения, пытается определять связи между ними для доказательства верности понимания темы, проблемы и идеи художественного текста.*

К основным **видам деятельности**, позволяющим диагностировать возможности читателей, достигших II уровня, можно отнести устное и письменное выполнение аналитических процедур с использованием теоретических понятий (нахождение элементов текста; наблюдение, описание, сопоставление и сравнение выделенных единиц; объяснение функций каждого из элементов; установление связи между ними; создание комментария на основе сплошного и хронологически последовательного анализа – *пофразового* (при анализе стихотворений и небольших прозаических произведений – рассказов, новелл) или *поэпизодного*; проведение целостного и межтекстового анализа).

Условно им соответствуют следующие типы **диагностических заданий**:

- выделите, определите, найдите, перечислите признаки, черты, повторяющиеся детали и
- т. п.;
- покажите, какие особенности художественного текста проявляют позицию его автора;
  - покажите, как в художественном мире произведения проявляются черты реального мира (как внешней для человека реальности, так и внутреннего мира человека);
  - проанализируйте фрагменты, эпизоды текста (по предложенному алгоритму и без него);
  - сопоставьте, сравните, найдите сходства и различия (как в одном тексте, так и между разными произведениями);
  - определите жанр произведения, охарактеризуйте его особенности;
  - дайте свое рабочее определение следующему теоретико-литературному понятию.

Понимание текста на этом уровне читательской культуры осуществляется поверхностно; ученик знает формулировки теоретических понятий и может пользоваться ими при анализе произведения (например, может находить в тексте тропы, элементы композиции, признаки жанра), но не умеет пока делать «мостик» от этой информации к тематике, проблематике и авторской позиции.





**III уровень** определяется умением воспринимать произведение как художественное целое, концептуально осмысливать его в этой целостности, видеть воплощенный в нем авторский замысел. Читатель, достигший этого уровня, сумеет интерпретировать художественный смысл произведения, то есть отвечать на вопросы: «Почему (с какой целью?) произведение построено так, а не иначе? Какой художественный эффект дало именно такое построение, какой вывод на основе именно такого построения мы можем сделать о тематике, проблематике и авторской позиции в данном конкретном произведении?».

К основным **видам деятельности**, позволяющим диагностировать возможности читателей, достигших III уровня, можно отнести устное или письменное истолкование художественных функций особенностей поэтики произведения, рассматриваемого в его целостности, а также истолкование смысла произведения как художественного целого; создание эссе, научно-исследовательских заметок (статьи), доклада на конференцию, рецензии, сценария и т.п.

Условно им соответствуют следующие типы диагностических **заданий**:

- выделите, определите, найдите, перечислите признаки, черты, повторяющиеся детали и т. п.
- определите художественную функцию той или иной детали, приема и т. п.;
- определите позицию автора и способы ее выражения;
- проинтерпретируйте выбранный фрагмент произведения;
- объясните (устно, письменно) смысл названия произведения;
- озаглавьте предложенный текст (в случае если у литературного произведения нет заглавия);
- напишите сочинение-интерпретацию;
- напишите рецензию на произведение, не изучавшееся на уроках литературы.

Понимание текста на этом уровне читательской культуры осуществляется на основе «распаковки» смыслов художественного текста как дважды «закодированного» (естественным языком и специфическими художественными средствами).

Разумеется, ни один из перечисленных уровней читательской культуры не реализуется в чистом виде, тем не менее, условно можно считать, что читательское развитие школьников, обучающихся в **5–6 классах**, соответствует **первому уровню**; в процессе литературного образования учеников **7–8 классов** формируется **второй ее уровень**; читательская культура учеников **9 класса** характеризуется появлением элементов третьего уровня. Это следует иметь в виду при осуществлении в литературном образовании разноуровневого подхода к обучению, а также при проверке качества его результатов.

Успешное освоение видов учебной деятельности, соответствующей разным уровням читательской культуры, и способность демонстрировать их во время экзаменационных испытаний служат критериями для определения степени подготовленности обучающихся основной школы. Определяя степень подготовленности, следует учесть условный характер соотношения описанных заданий и разных уровней читательской культуры. Показателем достигнутых школьником результатов является не столько характер заданий, сколько **качество** их выполнения. Учитель может давать одни и те же задания (определите тематику, проблематику и позицию автора и докажите своё мнение) и, в зависимости от того, какие именно доказательства приводит ученик, определяет уровень читательской культуры и выстраивает уроки так, чтобы перевести ученика на более высокий для него уровень (работает в «зоне ближайшего развития»).



### **1.2.5.3. Иностранный язык (английский язык)**

#### **Коммуникативные умения**

#### **Говорение. Диалогическая речь**

##### **Выпускник научится:**

– вести диалог (диалог этикетного характера, диалог-расспрос, диалог побуждение к действию; комбинированный диалог) в стандартных ситуациях неофициального общения в рамках освоенной тематики, соблюдая нормы речевого этикета, принятые в стране изучаемого языка.

##### **Выпускник получит возможность научиться:**

- вести диалог-обмен мнениями;
- брать и давать интервью;
- вести диалог-расспрос на основе нелинейного текста (таблицы, диаграммы и т. д.).

#### **Говорение. Монологическая речь**

##### **Выпускник научится:**

- строить связное монологическое высказывание с опорой на зрительную наглядность и/или вербальные опоры (ключевые слова, план, вопросы) в рамках освоенной тематики;
- описывать события с опорой на зрительную наглядность и/или вербальную опору (ключевые слова, план, вопросы);
- давать краткую характеристику реальных людей и литературных персонажей;
- передавать основное содержание прочитанного текста с опорой или без опоры на текст, ключевые слова/ план/ вопросы;
- описывать картинку/ фото с опорой или без опоры на ключевые слова/ план/ вопросы.

##### **Выпускник получит возможность научиться:**

- делать сообщение на заданную тему на основе прочитанного;
- комментировать факты из прочитанного/ прослушанного текста, выражать и аргументировать свое отношение к прочитанному/ прослушанному;
- кратко высказываться без предварительной подготовки на заданную тему в соответствии с предложенной ситуацией общения;
- кратко высказываться с опорой на нелинейный текст (таблицы, диаграммы, расписание и т. п.);
- кратко излагать результаты выполненной проектной работы.

#### **Аудирование**

##### **Выпускник научится:**

- воспринимать на слух и понимать основное содержание несложных аутентичных текстов, содержащих некоторое количество неизученных языковых явлений;
- воспринимать на слух и понимать нужную/интересующую/ запрашиваемую информацию в аутентичных текстах, содержащих как изученные языковые явления, так и некоторое количество неизученных языковых явлений.

##### **Выпускник получит возможность научиться:**

- выделять основную тему в воспринимаемом на слух тексте;
- использовать контекстуальную или языковую догадку при восприятии на слух текстов, содержащих незнакомые слова.

#### **Чтение**

##### **Выпускник научится:**



**Основная образовательная программа основного общего образования**  
**МБОУ "СШ №12"**

---

- читать и понимать основное содержание несложных аутентичных текстов, содержащие отдельные неизученные языковые явления;
- читать и находить в несложных аутентичных текстах, содержащих отдельные неизученные языковые явления, нужную/интересующую/ запрашиваемую информацию, представленную в явном и в неявном виде;
- читать и полностью понимать несложные аутентичные тексты, построенные на изученном языковом материале;
- выразительно читать вслух небольшие построенные на изученном языковом материале аутентичные тексты, демонстрируя понимание прочитанного.

**Выпускник получит возможность научиться:**

- *устанавливать причинно-следственную взаимосвязь фактов и событий, изложенных в несложном аутентичном тексте;*
- *восстанавливать текст из разрозненных абзацев или путем добавления выпущенных фрагментов.*

**Письменная речь**

**Выпускник научится:**

- заполнять анкеты и формуляры, сообщая о себе основные сведения (имя, фамилия, пол, возраст, гражданство, национальность, адрес и т. д.);
- писать короткие поздравления с днем рождения и другими праздниками, с употреблением формул речевого этикета, принятых в стране изучаемого языка, выражать пожелания (объемом 30–40 слов, включая адрес);
- писать личное письмо в ответ на письмо-стимул с употреблением формул речевого этикета, принятых в стране изучаемого языка: сообщать краткие сведения о себе и запрашивать аналогичную информацию о друге по переписке; выражать благодарность, извинения, просьбу; давать совет и т. д. (объемом 100–120 слов, включая адрес);
- писать небольшие письменные высказывания с опорой на образец/план.

**Выпускник получит возможность научиться:**

- *делать краткие выписки из текста с целью их использования в собственных устных высказываниях;*
- *писать электронное письмо (e-mail) зарубежному другу в ответ на электронное письмо-стимул;*
- *составлять план/тезисы устного или письменного сообщения;*
- *кратко излагать в письменном виде результаты проектной деятельности;*
- *писать небольшое письменное высказывание с опорой на нелинейный текст (таблицы, диаграммы и т. п.).*

**Языковые навыки и средства оперирования ими**

**Орфография и пунктуация**

**Выпускник научится:**

- правильно писать изученные слова;
- правильно ставить знаки препинания в конце предложения: точку в конце повествовательного предложения, вопросительный знак в конце вопросительного предложения, восклицательный знак в конце восклицательного предложения;
- расставлять в личном письме знаки препинания, диктуемые его форматом, в соответствии с нормами, принятыми в стране изучаемого языка.

**Выпускник получит возможность научиться:**



- *сравнивать и анализировать буквосочетания английского языка и их транскрипцию.*

### **Фонетическая сторона речи**

#### **Выпускник научится:**

- различать на слух и адекватно, без фонематических ошибок, ведущих к сбою коммуникации, произносить слова изучаемого иностранного языка;
- соблюдать правильное ударение в изученных словах;
- различать коммуникативные типы предложений по их интонации;
- членить предложение на смысловые группы;
- адекватно, без ошибок, ведущих к сбою коммуникации, произносить фразы с точки зрения их ритмико-интонационных особенностей (побудительное предложение; общий, специальный, альтернативный и разделительный вопросы), в том числе, соблюдая правило отсутствия фразового ударения на служебных словах.

#### **Выпускник получит возможность научиться:**

- *выражать модальные значения, чувства и эмоции с помощью интонации;*
- *различать британские и американские варианты английского языка в прослушанных высказываниях.*

### **Лексическая сторона речи**

#### **Выпускник научится:**

- узнавать в письменном и звучащем тексте изученные лексические единицы (слова, словосочетания, реплики-клише речевого этикета), в том числе многозначные в пределах тематики основной школы;
- употреблять в устной и письменной речи в их основном значении изученные лексические единицы (слова, словосочетания, реплики-клише речевого этикета), в том числе многозначные, в пределах тематики основной школы в соответствии с решаемой коммуникативной задачей;
- соблюдать существующие в английском языке нормы лексической сочетаемости;
- распознавать и образовывать родственные слова с использованием словосложения и конверсии в пределах тематики основной школы в соответствии с решаемой коммуникативной задачей;
- распознавать и образовывать родственные слова с использованием аффиксации в пределах тематики основной школы в соответствии с решаемой коммуникативной задачей:
  - глаголы при помощи аффиксов *dis-*, *mis-*, *re-*, *-ze/-ise*;
  - имена существительные при помощи суффиксов *-or/ -er, -ist* , *-sion/-tion, -nce/-ence, -ment, -ity* , *-ness, -ship, -ing*;
  - имена прилагательные при помощи аффиксов *inter-*; *-y, -ly, -ful* , *-al* , *-ic, -ian/an, -ing*; *-ous, -able/ible, -less, -ive*;
  - наречия при помощи суффикса *-ly*;
  - имена существительные, имена прилагательные, наречия при помощи отрицательных префиксов *in-*, *im-/in-*;
  - числительные при помощи суффиксов *-teen, -ty; -th*.

#### **Выпускник получит возможность научиться:**

- *распознавать и употреблять в речи в нескольких значениях многозначные слова, изученные в пределах тематики основной школы;*



- знать различия между явлениями синонимии и антонимии; употреблять в речи изученные синонимы и антонимы адекватно ситуации общения;
- распознавать и употреблять в речи наиболее распространенные фразовые глаголы;
- распознавать принадлежность слов к частям речи по аффиксам;
- распознавать и употреблять в речи различные средства связи в тексте для обеспечения его целостности (*firstly, to begin with, however, as for me, finally, at last, etc.*);
- использовать языковую догадку в процессе чтения и аудирования (догадываться о значении незнакомых слов по контексту, по сходству с русским/ родным языком, по словообразовательным элементам).

### **Грамматическая сторона речи**

#### **Выпускник научится:**

- оперировать в процессе устного и письменного общения основными синтаксическими конструкциями и морфологическими формами в соответствии с коммуникативной задачей в коммуникативно-значимом контексте;
- распознавать и употреблять в речи различные коммуникативные типы предложений: повествовательные (в утвердительной и отрицательной форме) вопросительные (общий, специальный, альтернативный и разделительный вопросы), побудительные (в утвердительной и отрицательной форме) и восклицательные;
- распознавать и употреблять в речи распространенные и нераспространенные простые предложения, в том числе с несколькими обстоятельствами, следующими в определенном порядке;
- распознавать и употреблять в речи предложения с начальным *It*;
- распознавать и употреблять в речи предложения с начальным *There + to be*;
- распознавать и употреблять в речи сложносочиненные предложения с сочинительными союзами *and, but, or*;
- распознавать и употреблять в речи сложноподчиненные предложения с союзами и союзными словами *because, if, that, who, which, what, when, where, how, why*;
- использовать косвенную речь в утвердительных и вопросительных предложениях в настоящем и прошедшем времени;
- распознавать и употреблять в речи условные предложения реального характера (*Conditional I – If I see Jim, I'll invite him to our school party*) и нереального характера (*Conditional II – If I were you, I would start learning French*);
- распознавать и употреблять в речи имена существительные в единственном числе и во множественном числе, образованные по правилу, и исключения;
- распознавать и употреблять в речи существительные с определенным/неопределенным/нулевым артиклем;
- распознавать и употреблять в речи местоимения: личные (в именительном и объектном падежах, в абсолютной форме), притяжательные, возвратные, указательные, неопределенные и их производные, относительные, вопросительные;
- распознавать и употреблять в речи имена прилагательные в положительной, сравнительной и превосходной степенях, образованные по правилу, и исключения;
- распознавать и употреблять в речи наречия времени и образа действия и слова, выражающие количество (*many/much, few/a few, little/a little*); наречия в положительной, сравнительной и превосходной степенях, образованные по правилу и исключения;



- распознавать и употреблять в речи количественные и порядковые числительные;
- распознавать и употреблять в речи глаголы в наиболее употребительных временных формах действительного залога: *Present Simple, Future Simple u Past Simple, Present u Past Continuous, Present Perfect*;
- распознавать и употреблять в речи различные грамматические средства для выражения будущего времени: *Simple Future, to be going to, Present Continuous*;
- распознавать и употреблять в речи модальные глаголы и их эквиваленты (*may, can, could, be able to, must, have to, should*);
- распознавать и употреблять в речи глаголы в следующих формах страдательного залога: *Present Simple Passive, Past Simple Passive*;
- распознавать и употреблять в речи предлоги места, времени, направления; предлоги, употребляемые при глаголах в страдательном залоге.

**Выпускник получит возможность научиться:**

- *распознавать сложноподчиненные предложения с придаточными: времени с союзом since; цели с союзом so that; условия с союзом unless; определительными с союзами who, which, that*;
- *распознавать и употреблять в речи сложноподчиненные предложения с союзами whoever, whatever, however, whenever*;
- *распознавать и употреблять в речи предложения с конструкциями as ... as; not so ... as; either ... or; neither ... nor*;
- *распознавать и употреблять в речи предложения с конструкцией I wish*;
- *распознавать и употреблять в речи конструкции с глаголами на -ing: to love/hate doing something; Stop talking*;
- *распознавать и употреблять в речи конструкции It takes me ...to do something; to look / feel / be happy*;
- *распознавать и употреблять в речи определения, выраженные прилагательными, в правильном порядке их следования*;
- *распознавать и употреблять в речи глаголы во временных формах действительного залога: Past Perfect, Present Perfect Continuous, Future-in-the-Past*;
- *распознавать и употреблять в речи глаголы в формах страдательного залога Future Simple Passive, Present Perfect Passive*;
- *распознавать и употреблять в речи модальные глаголы need, shall, might, would*;
- *распознавать по формальным признакам и понимать значение неличных форм глагола (инфинитива, герундия, причастия I и II, отглагольного существительного) без различения их функций и употреблять их в речи*;
- *распознавать и употреблять в речи словосочетания «Причастие I+существительное» (a playing child) и «Причастие II+существительное» (a written poem).*

**Социокультурные знания и умения**

**Выпускник научится:**

- *употреблять в устной и письменной речи в ситуациях формального и неформального общения основные нормы речевого этикета, принятые в странах изучаемого языка*;
- *представлять родную страну и культуру на английском языке*;
- *понимать социокультурные реалии при чтении и аудировании в рамках изученного материала.*



**Выпускник получит возможность научиться:**

- использовать социокультурные реалии при создании устных и письменных высказываний;
- находить сходство и различие в традициях родной страны и страны/стран изучаемого языка.

**Компенсаторные умения**

**Выпускник научится:**

- выходить из положения при дефиците языковых средств: использовать переспрос при говорении.

**Выпускник получит возможность научиться:**

- использовать перифраз, синонимические и антонимические средства при говорении;
- пользоваться языковой и контекстуальной догадкой при аудировании и чтении.

**1.2.5.6. История России. Всеобщая история**

**Предметные результаты** освоения курса истории на уровне основного общего образования предполагают, что у учащегося сформированы:

- целостные представления об историческом пути человечества, разных народов и государств как необходимой основы миропонимания и познания современного общества; о преемственности исторических эпох и непрерывности исторических процессов; о месте и роли России в мировой истории;
- базовые исторические знания об основных этапах и закономерностях развития человеческого общества с древности до наших дней;
- способность применять понятийный аппарат исторического знания и приемы исторического анализа для раскрытия сущности и значения событий и явлений прошлого и современности;
- способность применять исторические знания для осмысления общественных событий и явлений прошлого и современности;
- умение искать, анализировать, систематизировать и оценивать историческую информацию различных исторических и современных источников, раскрывая ее социальную принадлежность и познавательную ценность; способность определять и аргументировать свое отношение к ней;
- умение работать с письменными, изобразительными и вещественными историческими источниками, понимать и интерпретировать содержащуюся в них информацию;
- уважение к мировому и отечественному историческому наследию, культуре своего и других народов; готовность применять исторические знания для выявления и сохранения исторических и культурных памятников своей страны и мира.

**История Древнего мира (5 класс)**

**Выпускник научится:**

- определять место исторических событий во времени, объяснять смысл основных хронологических понятий, терминов (тысячелетие, век, до нашей эры, нашей эры);
- использовать историческую карту как источник информации о расселении человеческих общностей в эпохи первобытности и Древнего мира, расположении древних цивилизаций и государств, местах важнейших событий;
- проводить поиск информации в отрывках исторических текстов, материальных памятниках Древнего мира;



- описывать условия существования, основные занятия, образ жизни людей в древности, памятники древней культуры; рассказывать о событиях древней истории;
- раскрывать характерные, существенные черты: а) форм государственного устройства древних обществ (с использованием понятий «деспотия», «полис», «республика», «закон», «империя», «метрополия», «колония» и др.); б) положения основных групп населения в древневосточных и античных обществах (правители и подданные, свободные и рабы); в) религиозных верований людей в древности;
- объяснять, в чем заключались назначение и художественные достоинства памятников древней культуры: архитектурных сооружений, предметов быта, произведений искусства;
- давать оценку наиболее значительным событиям и личностям древней истории.

**Выпускник получит возможность научиться:**

- *давать характеристику общественному строю древних государств;*
- *сопоставлять свидетельства различных исторических источников, выявляя в них общее и различия;*
- *видеть проявления влияния античного искусства в окружающей среде;*
- *высказывать суждения о значении и месте исторического и культурного наследия древних обществ в мировой истории.*

**История Средних веков. От Древней Руси к Российскому государству (VIII–XV вв.) (6 класс)**

**Выпускник научится:**

- локализовать во времени общие рамки и события Средневековья, этапы становления и развития Российского государства; соотносить хронологию истории Руси и всеобщей истории;
- использовать историческую карту как источник информации о территории, об экономических и культурных центрах Руси и других государств в Средние века, о направлениях крупнейших передвижений людей – походов, завоеваний, колонизаций и др.;
- проводить поиск информации в исторических текстах, материальных исторических памятниках Средневековья;
- составлять описание образа жизни различных групп населения в средневековых обществах на Руси и в других странах, памятников материальной и художественной культуры; рассказывать о значительных событиях средневековой истории;
- раскрывать характерные, существенные черты: а) экономических и социальных отношений, политического строя на Руси и в других государствах; б) ценностей, господствовавших в средневековых обществах, религиозных воззрений, представлений средневекового человека о мире;
- объяснять причины и следствия ключевых событий отечественной и всеобщей истории Средних веков;
- сопоставлять развитие Руси и других стран в период Средневековья, показывать общие черты и особенности (в связи с понятиями «политическая раздробленность», «централизованное государство» и др.);
- давать оценку событиям и личностям отечественной и всеобщей истории Средних веков.

**Выпускник получит возможность научиться:**

- *давать сопоставительную характеристику политического устройства государств Средневековья (Русь, Запад, Восток);*
- *сравнивать свидетельства различных исторических источников, выявляя в них общее и различия;*





– составлять на основе информации учебника и дополнительной литературы описания памятников средневековой культуры Руси и других стран, объяснять, в чем заключаются их художественные достоинства и значение.

### **История Нового времени. Россия в XVI – XIX веках (7–9 класс)**

#### **Выпускник научится:**

– локализовать во времени хронологические рамки и рубежные события Нового времени как исторической эпохи, основные этапы отечественной и всеобщей истории Нового времени; соотносить хронологию истории России и всеобщей истории в Новое время;

– использовать историческую карту как источник информации о границах России и других государств в Новое время, об основных процессах социально-экономического развития, о местах важнейших событий, направлениях значительных передвижений – походов, завоеваний, колонизации и др.;

– анализировать информацию различных источников по отечественной и всеобщей истории Нового времени;

– составлять описание положения и образа жизни основных социальных групп в России и других странах в Новое время, памятников материальной и художественной культуры; рассказывать о значительных событиях и личностях отечественной и всеобщей истории Нового времени;

– систематизировать исторический материал, содержащийся в учебной и дополнительной литературе по отечественной и всеобщей истории Нового времени;

– раскрывать характерные, существенные черты: а) экономического и социального развития России и других стран в Новое время; б) эволюции политического строя (включая понятия «монархия», «самодержавие», «абсолютизм» и др.); в) развития общественного движения («консерватизм», «либерализм», «социализм»); г) представлений о мире и общественных ценностях; д) художественной культуры Нового времени;

– объяснять причины и следствия ключевых событий и процессов отечественной и всеобщей истории Нового времени (социальных движений, реформ и революций, взаимодействий между народами и др.);

– сопоставлять развитие России и других стран в Новое время, сравнивать исторические ситуации и события;

– давать оценку событиям и личностям отечественной и всеобщей истории Нового времени.

#### **Выпускник получит возможность научиться:**

– используя историческую карту, характеризовать социально-экономическое и политическое развитие России, других государств в Новое время;

– использовать элементы источниковедческого анализа при работе с историческими материалами (определение принадлежности и достоверности источника, позиций автора и др.);

– сравнивать развитие России и других стран в Новое время, объяснять, в чем заключались общие черты и особенности;

– применять знания по истории России и своего края в Новое время при составлении описаний исторических и культурных памятников своего города, края и т. д.



#### **1.2.5.7. Обществознание**

##### **Человек. Деятельность человека**

##### **Выпускник научится:**

- использовать знания о биологическом и социальном в человеке для характеристики его природы;
- характеризовать основные возрастные периоды жизни человека, особенности подросткового возраста;
- в модельных и реальных ситуациях выделять существенные характеристики и основные виды деятельности людей, объяснять роль мотивов в деятельности человека;
- характеризовать и иллюстрировать конкретными примерами группы потребностей человека;
- приводить примеры основных видов деятельности человека;
- выполнять несложные практические задания по анализу ситуаций, связанных с различными способами разрешения межличностных конфликтов; выражать собственное отношение к различным способам разрешения межличностных конфликтов.

##### **Выпускник получит возможность научиться:**

- выполнять несложные практические задания, основанные на ситуациях, связанных с деятельностью человека;
- оценивать роль деятельности в жизни человека и общества;
- оценивать последствия удовлетворения мнимых потребностей, на примерах показывать опасность удовлетворения мнимых потребностей, угрожающих здоровью;
- использовать элементы причинно-следственного анализа при характеристике межличностных конфликтов;
- моделировать возможные последствия позитивного и негативного воздействия группы на человека, делать выводы.

##### **Общество**

##### **Выпускник научится:**

- демонстрировать на примерах взаимосвязь природы и общества, раскрывать роль природы в жизни человека;
- распознавать на основе приведенных данных основные типы обществ;
- характеризовать движение от одних форм общественной жизни к другим; оценивать социальные явления с позиций общественного прогресса;
- различать экономические, социальные, политические, культурные явления и процессы общественной жизни;
- выполнять несложные познавательные и практические задания, основанные на ситуациях жизнедеятельности человека в разных сферах общества;
- характеризовать экологический кризис как глобальную проблему человечества, раскрывать причины экологического кризиса;
- на основе полученных знаний выбирать в предлагаемых модельных ситуациях и осуществлять на практике экологически рациональное поведение;
- раскрывать влияние современных средств массовой коммуникации на общество и личность;
- конкретизировать примерами опасность международного терроризма.

##### **Выпускник получит возможность научиться:**



**Основная образовательная программа основного общего образования**  
**МБОУ "СШ №12"**

---

- *наблюдать и характеризовать явления и события, происходящие в различных сферах общественной жизни;*
- *выявлять причинно-следственные связи общественных явлений и характеризовать основные направления общественного развития;*
- *осознанно содействовать защите природы.*

**Социальные нормы**

**Выпускник научится:**

- раскрывать роль социальных норм как регуляторов общественной жизни и поведения человека;
- различать отдельные виды социальных норм;
- характеризовать основные нормы морали;
- критически осмысливать информацию морально-нравственного характера, полученную из разнообразных источников, систематизировать, анализировать полученные данные; применять полученную информацию для определения собственной позиции, для соотнесения своего поведения и поступков других людей с нравственными ценностями;
- раскрывать сущность патриотизма, гражданственности; приводить примеры проявления этих качеств из истории и жизни современного общества;
- характеризовать специфику норм права;
- сравнивать нормы морали и права, выявлять их общие черты и особенности;
- раскрывать сущность процесса социализации личности;
- объяснять причины отклоняющегося поведения;
- описывать негативные последствия наиболее опасных форм отклоняющегося поведения.

**Выпускник получит возможность научиться:**

- *использовать элементы причинно-следственного анализа для понимания влияния моральных устоев на развитие общества и человека;*
- *оценивать социальную значимость здорового образа жизни.*

**Сфера духовной культуры**

**Выпускник научится:**

- характеризовать развитие отдельных областей и форм культуры, выражать свое мнение о явлениях культуры;
- описывать явления духовной культуры;
- объяснять причины возрастания роли науки в современном мире;
- оценивать роль образования в современном обществе;
- различать уровни общего образования в России;
- находить и извлекать социальную информацию о достижениях и проблемах развития культуры из адаптированных источников различного типа;
- описывать духовные ценности российского народа и выражать собственное отношение к ним;
- объяснять необходимость непрерывного образования в современных условиях;
- учитывать общественные потребности при выборе направления своей будущей профессиональной деятельности;
- раскрывать роль религии в современном обществе;
- характеризовать особенности искусства как формы духовной культуры.

**Выпускник получит возможность научиться:**



**Основная образовательная программа основного общего образования**  
**МБОУ "СШ №12"**

---

- описывать процессы создания, сохранения, трансляции и усвоения достижений культуры;
- характеризовать основные направления развития отечественной культуры в современных условиях;
- критически воспринимать сообщения и рекламу в СМИ и Интернете о таких направлениях массовой культуры, как шоу-бизнес и мода.

**Социальная сфера**

**Выпускник научится:**

- описывать социальную структуру в обществах разного типа, характеризовать основные социальные общности и группы;
- объяснять взаимодействие социальных общностей и групп;
- характеризовать ведущие направления социальной политики Российского государства;
- выделять параметры, определяющие социальный статус личности;
- приводить примеры предписанных и достигаемых статусов;
- описывать основные социальные роли подростка;
- конкретизировать примерами процесс социальной мобильности;
- характеризовать межнациональные отношения в современном мире;
- объяснять причины межнациональных конфликтов и основные пути их разрешения;
- характеризовать, раскрывать на конкретных примерах основные функции семьи в обществе;
- раскрывать основные роли членов семьи;
- характеризовать основные слагаемые здорового образа жизни; осознанно выбирать верные критерии для оценки безопасных условий жизни;
- выполнять несложные практические задания по анализу ситуаций, связанных с различными способами разрешения семейных конфликтов. Выразить собственное отношение к различным способам разрешения семейных конфликтов.

**Выпускник получит возможность научиться:**

- раскрывать понятия «равенство» и «социальная справедливость» с позиций историзма;
  - выражать и обосновывать собственную позицию по актуальным проблемам молодежи;
  - выполнять несложные практические задания по анализу ситуаций, связанных с различными способами разрешения семейных конфликтов; выразить собственное отношение к различным способам разрешения семейных конфликтов;
  - формировать положительное отношение к необходимости соблюдать здоровый образ жизни; корректировать собственное поведение в соответствии с требованиями безопасности жизнедеятельности;
  - использовать элементы причинно-следственного анализа при характеристике семейных конфликтов;
- находить и извлекать социальную информацию о государственной семейной политике из адаптированных источников различного типа.

**Политическая сфера жизни общества**

**Выпускник научится:**

- объяснять роль политики в жизни общества;
- различать и сравнивать различные формы правления, иллюстрировать их примерами;



- давать характеристику формам государственно-территориального устройства;
- различать различные типы политических режимов, раскрывать их основные признаки;
- раскрывать на конкретных примерах основные черты и принципы демократии;
- называть признаки политической партии, раскрывать их на конкретных примерах;
- характеризовать различные формы участия граждан в политической жизни.

**Выпускник получит возможность научиться:**

- *осознавать значение гражданской активности и патриотической позиции в укреплении нашего государства;*
- *соотносить различные оценки политических событий и процессов и делать обоснованные выводы.*

**Гражданин и государство**

**Выпускник научится:**

- характеризовать государственное устройство Российской Федерации, называть органы государственной власти страны, описывать их полномочия и компетенцию;
- объяснять порядок формирования органов государственной власти РФ;
- раскрывать достижения российского народа;
- объяснять и конкретизировать примерами смысл понятия «гражданство»;
- называть и иллюстрировать примерами основные права и свободы граждан, гарантированные Конституцией РФ;
- осознавать значение патриотической позиции в укреплении нашего государства;
- характеризовать конституционные обязанности гражданина.

**Выпускник получит возможность научиться:**

- *аргументированно обосновывать влияние происходящих в обществе изменений на положение России в мире;*
- *использовать знания и умения для формирования способности уважать права других людей, выполнять свои обязанности гражданина РФ.*

**Основы российского законодательства**

**Выпускник научится:**

- характеризовать систему российского законодательства;
- раскрывать особенности гражданской дееспособности несовершеннолетних;
- характеризовать гражданские правоотношения;
- раскрывать смысл права на труд;
- объяснять роль трудового договора;
- разъяснять на примерах особенности положения несовершеннолетних в трудовых отношениях;
- характеризовать права и обязанности супругов, родителей, детей;
- характеризовать особенности уголовного права и уголовных правоотношений;
- конкретизировать примерами виды преступлений и наказания за них;
- характеризовать специфику уголовной ответственности несовершеннолетних;
- раскрывать связь права на образование и обязанности получить образование;
- анализировать несложные практические ситуации, связанные с гражданскими, семейными, трудовыми правоотношениями; в предлагаемых модельных ситуациях определять признаки правонарушения, проступка, преступления;



**Основная образовательная программа основного общего образования**  
**МБОУ "СШ №12"**

---

- исследовать несложные практические ситуации, связанные с защитой прав и интересов детей, оставшихся без попечения родителей;
- находить, извлекать и осмысливать информацию правового характера, полученную из доступных источников, систематизировать, анализировать полученные данные; применять полученную информацию для соотнесения собственного поведения и поступков других людей с нормами поведения, установленными законом.

**Выпускник получит возможность научиться:**

- на основе полученных знаний о правовых нормах выбирать в предлагаемых модельных ситуациях и осуществлять на практике модель правомерного социального поведения, основанного на уважении к закону и правопорядку;
- оценивать сущность и значение правопорядка и законности, собственный возможный вклад в их становление и развитие;
- осознанно содействовать защите правопорядка в обществе правовыми способами и средствами.

**Экономика**

**Выпускник научится:**

- объяснять проблему ограниченности экономических ресурсов;
- различать основных участников экономической деятельности: производителей и потребителей, предпринимателей и наемных работников; раскрывать рациональное поведение субъектов экономической деятельности;
- раскрывать факторы, влияющие на производительность труда;
- характеризовать основные экономические системы, экономические явления и процессы, сравнивать их; анализировать и систематизировать полученные данные об экономических системах;
- характеризовать механизм рыночного регулирования экономики; анализировать действие рыночных законов, выявлять роль конкуренции;
- объяснять роль государства в регулировании рыночной экономики; анализировать структуру бюджета государства;
- называть и конкретизировать примерами виды налогов;
- характеризовать функции денег и их роль в экономике;
- раскрывать социально-экономическую роль и функции предпринимательства;
- анализировать информацию об экономической жизни общества из адаптированных источников различного типа; анализировать несложные статистические данные, отражающие экономические явления и процессы;
- формулировать и аргументировать собственные суждения, касающиеся отдельных вопросов экономической жизни и опирающиеся на экономические знания и личный опыт; использовать полученные знания при анализе фактов поведения участников экономической деятельности; оценивать этические нормы трудовой и предпринимательской деятельности;
- раскрывать рациональное поведение субъектов экономической деятельности;
- характеризовать экономику семьи; анализировать структуру семейного бюджета;
- использовать полученные знания при анализе фактов поведения участников экономической деятельности;
- обосновывать связь профессионализма и жизненного успеха.

**Выпускник получит возможность научиться:**



- анализировать с опорой на полученные знания несложную экономическую информацию, получаемую из неадаптированных источников;
- выполнять практические задания, основанные на ситуациях, связанных с описанием состояния российской экономики;
- анализировать и оценивать с позиций экономических знаний сложившиеся практики и модели поведения потребителя;
- решать с опорой на полученные знания познавательные задачи, отражающие типичные ситуации в экономической сфере деятельности человека;
- грамотно применять полученные знания для определения экономически рационального поведения и порядка действий в конкретных ситуациях;
- сопоставлять свои потребности и возможности, оптимально распределять свои материальные и трудовые ресурсы, составлять семейный бюджет.

#### **1.2.5.8. География**

##### **Выпускник научится:**

- выбирать источники географической информации (картографические, статистические, текстовые, видео- и фотоизображения, компьютерные базы данных), адекватные решаемым задачам;
- ориентироваться в источниках географической информации (картографические, статистические, текстовые, видео- и фотоизображения, компьютерные базы данных): находить и извлекать необходимую информацию; определять и сравнивать качественные и количественные показатели, характеризующие географические объекты, процессы и явления, их положение в пространстве по географическим картам разного содержания и другим источникам; выявлять недостающую, взаимодополняющую и/или противоречивую географическую информацию, представленную в одном или нескольких источниках;
- представлять в различных формах (в виде карты, таблицы, графика, географического описания) географическую информацию, необходимую для решения учебных и практико-ориентированных задач;
- использовать различные источники географической информации (картографические, статистические, текстовые, видео- и фотоизображения, компьютерные базы данных) для решения различных учебных и практико-ориентированных задач: выявление географических зависимостей и закономерностей на основе результатов наблюдений, на основе анализа, обобщения и интерпретации географической информации объяснение географических явлений и процессов (их свойств, условий протекания и географических различий); расчет количественных показателей, характеризующих географические объекты, явления и процессы; составление простейших географических прогнозов; принятие решений, основанных на сопоставлении, сравнении и/или оценке географической информации;
- проводить с помощью приборов измерения температуры, влажности воздуха, атмосферного давления, силы и направления ветра, абсолютной и относительной высоты, направления и скорости течения водных потоков;
- различать изученные географические объекты, процессы и явления, сравнивать географические объекты, процессы и явления на основе известных характерных свойств и проводить их простейшую классификацию;



**Основная образовательная программа основного общего образования**  
**МБОУ "СШ №12"**

---

- использовать знания о географических законах и закономерностях, о взаимосвязях между изученными географическими объектами, процессами и явлениями для объяснения их свойств, условий протекания и различий;
- оценивать характер взаимодействия деятельности человека и компонентов природы в разных географических условиях с точки зрения концепции устойчивого развития;
- различать (распознавать, приводить примеры) изученные демографические процессы и явления, характеризующие динамику численности населения Земли и отдельных регионов и стран;
- использовать знания о населении и взаимосвязях между изученными демографическими процессами и явлениями для решения различных учебных и практико-ориентированных задач;
- описывать по карте положение и взаиморасположение географических объектов;
- различать географические процессы и явления, определяющие особенности природы и населения материков и океанов, отдельных регионов и стран;
- устанавливать черты сходства и различия особенностей природы и населения, материальной и духовной культуры регионов и отдельных стран; адаптации человека к разным природным условиям;
- объяснять особенности компонентов природы отдельных территорий;
- приводить примеры взаимодействия природы и общества в пределах отдельных территорий;
- различать принципы выделения и устанавливать соотношения между государственной территорией и исключительной экономической зоной России;
- оценивать воздействие географического положения России и ее отдельных частей на особенности природы, жизнь и хозяйственную деятельность населения;
- использовать знания о мировом, зональном, летнем и зимнем времени для решения практико-ориентированных задач по определению различий в поясном времени территорий в контексте реальной жизни;
- различать географические процессы и явления, определяющие особенности природы России и ее отдельных регионов;
- оценивать особенности взаимодействия природы и общества в пределах отдельных территорий России;
- объяснять особенности компонентов природы отдельных частей страны;
- оценивать природные условия и обеспеченность природными ресурсами отдельных территорий России;
- использовать знания об особенностях компонентов природы России и ее отдельных территорий, об особенностях взаимодействия природы и общества в пределах отдельных территорий России для решения практико-ориентированных задач в контексте реальной жизни;
- различать (распознавать, приводить примеры) демографические процессы и явления, характеризующие динамику численности населения России и отдельных регионов; факторы, определяющие динамику населения России, половозрастную структуру, особенности размещения населения по территории страны, географические различия в уровне занятости, качестве и уровне жизни населения;
- использовать знания о естественном и механическом движении населения, половозрастной структуре, трудовых ресурсах, городском и сельском населении, этническом и





**Основная образовательная программа основного общего образования**  
**МБОУ "СШ №12"**

---

религиозном составе населения России для решения практико-ориентированных задач в контексте реальной жизни;

– находить и распознавать ответы на вопросы, возникающие в ситуациях повседневного характера, узнавать в них проявление тех или иных демографических и социальных процессов или закономерностей;

– различать (распознавать) показатели, характеризующие отраслевую; функциональную и территориальную структуру хозяйства России;

– использовать знания о факторах размещения хозяйства и особенностях размещения отраслей экономики России для объяснения особенностей отраслевой, функциональной и территориальной структуры хозяйства России на основе анализа факторов, влияющих на размещение отраслей и отдельных предприятий по территории страны;

– объяснять и сравнивать особенности природы, населения и хозяйства отдельных регионов России;

– сравнивать особенности природы, населения и хозяйства отдельных регионов России;

– сравнивать показатели воспроизводства населения, средней продолжительности жизни, качества населения России с мировыми показателями и показателями других стран;

– уметь ориентироваться при помощи компаса, определять стороны горизонта, использовать компас для определения азимута;

– описывать погоду своей местности;

– объяснять расовые отличия разных народов мира;

– давать характеристику рельефа своей местности;

– уметь выделять в записках путешественников географические особенности территории;

– приводить примеры современных видов связи, применять современные виды связи для решения учебных и практических задач по географии;

– оценивать место и роль России в мировом хозяйстве.

**Выпускник получит возможность научиться:**

– *создавать простейшие географические карты различного содержания;*

– *моделировать географические объекты и явления;*

– *работать с записками, отчетами, дневниками путешественников как источниками географической информации;*

– *подготавливать сообщения (презентации) о выдающихся путешественниках, о современных исследованиях Земли;*

– *ориентироваться на местности: в мегаполисе и в природе;*

– *использовать знания о географических явлениях в повседневной жизни для сохранения здоровья и соблюдения норм экологического поведения в быту и окружающей среде;*

– *приводить примеры, показывающие роль географической науки в решении социально-экономических и геоэкологических проблем человечества; примеры практического использования географических знаний в различных областях деятельности;*

– *воспринимать и критически оценивать информацию географического содержания в научно-популярной литературе и средствах массовой информации;*

– *составлять описание природного комплекса; выдвигать гипотезы о связях и закономерностях событий, процессов, объектов, происходящих в географической оболочке;*

– *сопоставлять существующие в науке точки зрения о причинах происходящих глобальных изменений климата;*



**Основная образовательная программа основного общего образования**  
**МБОУ "СШ №12"**

---

- оценивать положительные и негативные последствия глобальных изменений климата для отдельных регионов и стран;
- объяснять закономерности размещения населения и хозяйства отдельных территорий в связи с природными и социально-экономическими факторами;
- оценивать возможные в будущем изменения географического положения России, обусловленные мировыми геодемографическими, геополитическими и геоэкономическими изменениями, а также развитием глобальной коммуникационной системы;
- давать оценку и приводить примеры изменения значения границ во времени, оценивать границы с точки зрения их доступности;
- делать прогнозы трансформации географических систем и комплексов в результате изменения их компонентов;
- наносить на контурные карты основные формы рельефа;
- давать характеристику климата своей области (края, республики);
- показывать на карте артезианские бассейны и области распространения многолетней мерзлоты;
- выдвигать и обосновывать на основе статистических данных гипотезы об изменении численности населения России, его половозрастной структуры, развитии человеческого капитала;
- оценивать ситуацию на рынке труда и ее динамику;
- объяснять различия в обеспеченности трудовыми ресурсами отдельных регионов России;
- выдвигать и обосновывать на основе анализа комплекса источников информации гипотезы об изменении отраслевой и территориальной структуры хозяйства страны;
- обосновывать возможные пути решения проблем развития хозяйства России;
- выбирать критерии для сравнения, сопоставления, места страны в мировой экономике;
- объяснять возможности России в решении современных глобальных проблем человечества;
- оценивать социально-экономическое положение и перспективы развития России.

#### **1.2.5.9. Математика**

**Выпускник научится в 5–6 классах (для использования в повседневной жизни и обеспечения возможности успешного продолжения образования на базовом уровне):**

- оперировать на базовом уровне понятиями: множество, элемент множества, подмножество, принадлежность;
- задавать множества перечислением их элементов;
- находить пересечение, объединение, подмножество в простейших ситуациях.

#### **В повседневной жизни и при изучении других предметов:**

- распознавать логически некорректные высказывания.

#### **Числа**

- оперировать на базовом уровне понятиями: натуральное число, целое число, обыкновенная дробь, десятичная дробь, смешанное число, рациональное число;
- использовать свойства чисел и правила действий с рациональными числами при выполнении вычислений;



- использовать признаки делимости на 2, 5, 3, 9, 10 при выполнении вычислений и решении несложных задач;
- выполнять округление рациональных чисел в соответствии с правилами;
- сравнивать рациональные числа.

**В повседневной жизни и при изучении других предметов:**

- оценивать результаты вычислений при решении практических задач;
- выполнять сравнение чисел в реальных ситуациях;
- составлять числовые выражения при решении практических задач и задач из других учебных предметов.

**Статистика и теория вероятностей**

- представлять данные в виде таблиц, диаграмм;
- читать информацию, представленную в виде таблицы, диаграммы.

**Текстовые задачи**

- решать несложные сюжетные задачи разных типов на все арифметические действия;
- строить модель условия задачи (в виде таблицы, схемы, рисунка), в которой даны значения двух из трёх взаимосвязанных величин, с целью поиска решения задачи;
- осуществлять способ поиска решения задачи, в котором рассуждение строится от условия к требованию или от требования к условию;
- составлять план решения задачи;
- выделять этапы решения задачи;
- интерпретировать вычислительные результаты в задаче, исследовать полученное решение задачи;
- знать различие скоростей объекта в стоячей воде, против течения и по течению реки;
- решать задачи на нахождение части числа и числа по его части;
- решать задачи разных типов (на работу, на покупки, на движение), связывающих три величины, выделять эти величины и отношения между ними;
- находить процент от числа, число по проценту от него, находить процентное отношение двух чисел, находить процентное снижение или процентное повышение величины;
- решать несложные логические задачи методом рассуждений.

**В повседневной жизни и при изучении других предметов:**

- выдвигать гипотезы о возможных предельных значениях искомых величин в задаче (делать прикидку).

**Наглядная геометрия**

**Геометрические фигуры**

- оперировать на базовом уровне понятиями: фигура, точка, отрезок, прямая, луч, ломаная, угол, многоугольник, треугольник и четырёхугольник, прямоугольник и квадрат, окружность и круг, прямоугольный параллелепипед, куб, шар. Изображать изучаемые фигуры от руки и с помощью линейки и циркуля.

**В повседневной жизни и при изучении других предметов:**

- решать практические задачи с применением простейших свойств фигур.

**Измерения и вычисления**

- выполнять измерение длин, расстояний, величин углов, с помощью инструментов для измерений длин и углов;
- вычислять площади прямоугольников.



**В повседневной жизни и при изучении других предметов:**

- вычислять расстояния на местности в стандартных ситуациях, площади прямоугольников;
- выполнять простейшие построения и измерения на местности, необходимые в реальной жизни.

**История математики**

- описывать отдельные выдающиеся результаты, полученные в ходе развития математики как науки;
- знать примеры математических открытий и их авторов, в связи с отечественной и всемирной историей.

**Выпускник получит возможность научиться в 5–6 классах (для обеспечения возможности успешного продолжения образования на базовом и углублённом уровнях):**

**Элементы теории множеств и математической логики**

- оперировать понятиями: множество, характеристики множества, элемент множества, пустое, конечное и бесконечное множество, подмножество, принадлежность,
- определять принадлежность элемента множеству, объединению и пересечению множеств;
- задавать множество с помощью перечисления элементов, словесного описания.

**В повседневной жизни и при изучении других предметов:**

- распознавать логически некорректные высказывания;
- строить цепочки умозаключений на основе использования правил логики.

**Числа**

- оперировать понятиями: натуральное число, множество натуральных чисел, целое число, множество целых чисел, обыкновенная дробь, десятичная дробь, смешанное число, рациональное число, множество рациональных чисел, геометрическая интерпретация натуральных, целых, рациональных;
- понимать и объяснять смысл позиционной записи натурального числа;
- выполнять вычисления, в том числе с использованием приёмов рациональных вычислений, обосновывать алгоритмы выполнения действий;
- использовать признаки делимости на 2, 4, 8, 5, 3, 6, 9, 10, 11, суммы и произведения чисел при выполнении вычислений и решении задач, обосновывать признаки делимости;
- выполнять округление рациональных чисел с заданной точностью;
- упорядочивать числа, записанные в виде обыкновенных и десятичных дробей;
- находить НОД и НОК чисел и использовать их при решении задач;
- оперировать понятием модуль числа, геометрическая интерпретация модуля числа.

**В повседневной жизни и при изучении других предметов:**

- применять правила приближенных вычислений при решении практических задач и решении задач других учебных предметов;
- выполнять сравнение результатов вычислений при решении практических задач, в том числе приближенных вычислений;
- составлять числовые выражения и оценивать их значения при решении практических задач и задач из других учебных предметов.

**Уравнения и неравенства**



**Основная образовательная программа основного общего образования**  
**МБОУ "СШ №12"**

---

– оперировать понятиями: равенство, числовое равенство, уравнение, корень уравнения, решение уравнения, числовое неравенство.

**Статистика и теория вероятностей**

– оперировать понятиями: столбчатые и круговые диаграммы, таблицы данных, среднее арифметическое;

– извлекать информацию, представленную в таблицах, на диаграммах; составлять таблицы, строить диаграммы на основе данных.

**В повседневной жизни и при изучении других предметов:**

– извлекать, интерпретировать и преобразовывать информацию, представленную в таблицах и на диаграммах, отражающую свойства и характеристики реальных процессов и явлений.

**Текстовые задачи**

– решать простые и сложные задачи разных типов, а также задачи повышенной трудности;

– использовать разные краткие записи как модели текстов сложных задач для построения поисковой схемы и решения задач;

– знать и применять оба способа поиска решения задач (от требования к условию и от условия к требованию);

– моделировать рассуждения при поиске решения задач с помощью граф-схемы;

– выделять этапы решения задачи и содержание каждого этапа;

– интерпретировать вычислительные результаты в задаче, исследовать полученное решение задачи;

– анализировать всевозможные ситуации взаимного расположения двух объектов и изменение их характеристик при совместном движении (скорость, время, расстояние) при решении задач на движение двух объектов как в одном, так и в противоположных направлениях;

– исследовать всевозможные ситуации при решении задач на движение по реке, рассматривать разные системы отсчёта;

– решать разнообразные задачи «на части»;

– решать и обосновывать свое решение задач (выделять математическую основу) на нахождение части числа и числа по его части на основе конкретного смысла дроби;

– осознавать и объяснять идентичность задач разных типов, связывающих три величины (на работу, на покупки, на движение); выделять эти величины и отношения между ними, применять их при решении задач, конструировать собственные задачи указанных типов.

**В повседневной жизни и при изучении других предметов:**

– выделять при решении задач характеристики рассматриваемой в задаче ситуации, отличные от реальных (те, от которых абстрагировались), конструировать новые ситуации с учётом этих характеристик, в частности, при решении задач на концентрации, учитывать плотность вещества;

– решать и конструировать задачи на основе рассмотрения реальных ситуаций, в которых не требуется точный вычислительный результат;

– решать задачи на движение по реке, рассматривая разные системы отсчёта.

**Наглядная геометрия**

**Геометрические фигуры**



**Основная образовательная программа основного общего образования**  
**МБОУ "СШ №12"**

---

- извлекать, интерпретировать и преобразовывать информацию о геометрических фигурах, представленную на чертежах
- изображать изучаемые фигуры от руки и с помощью линейки, циркуля, компьютерных инструментов.

**Измерения и вычисления**

- выполнять измерение длин, расстояний, величин углов, с помощью инструментов для измерений длин и углов;
- вычислять площади прямоугольников, квадратов, объёмы прямоугольных параллелепипедов, кубов.

**В повседневной жизни и при изучении других предметов:**

- вычислять расстояния на местности в стандартных ситуациях, площади участков прямоугольной формы, объёмы комнат;
- выполнять простейшие построения на местности, необходимые в реальной жизни;
- оценивать размеры реальных объектов окружающего мира.

**История математики**

- характеризовать вклад выдающихся математиков в развитие математики и иных научных областей.

**Выпускник научится в 7–9 классах (для использования в повседневной жизни и обеспечения возможности успешного продолжения образования на базовом уровне):**

**Элементы теории множеств и математической логики**

- оперировать на базовом уровне понятиями: множество, элемент множества, подмножество, принадлежность;
- задавать множества перечислением их элементов;
- находить пересечение, объединение, подмножество в простейших ситуациях;
- оперировать на базовом уровне понятиями: определение, аксиома, теорема, доказательство;
- приводить примеры и контрпримеры для подтверждения своих высказываний.

**В повседневной жизни и при изучении других предметов:**

- использовать графическое представление множеств для описания реальных процессов и явлений, при решении задач других учебных предметов.

**Числа**

- оперировать на базовом уровне понятиями: натуральное число, целое число, обыкновенная дробь, десятичная дробь, смешанная дробь, рациональное число, арифметический квадратный корень;
- использовать свойства чисел и правила действий при выполнении вычислений;
- использовать признаки делимости на 2, 5, 3, 9, 10 при выполнении вычислений и решении несложных задач;
- выполнять округление рациональных чисел в соответствии с правилами;
- оценивать значение квадратного корня из положительного целого числа;
- распознавать рациональные и иррациональные числа;
- сравнивать числа.

**В повседневной жизни и при изучении других предметов:**

- оценивать результаты вычислений при решении практических задач;
- выполнять сравнение чисел в реальных ситуациях;



– составлять числовые выражения при решении практических задач и задач из других учебных предметов.

#### **Тождественные преобразования**

– выполнять несложные преобразования для вычисления значений числовых выражений, содержащих степени с натуральным показателем, степени с целым отрицательным показателем;

– выполнять несложные преобразования целых выражений: раскрывать скобки, приводить подобные слагаемые;

– использовать формулы сокращенного умножения (квадрат суммы, квадрат разности, разность квадратов) для упрощения вычислений значений выражений;

– выполнять несложные преобразования дробно-линейных выражений и выражений с квадратными корнями.

#### **В повседневной жизни и при изучении других предметов:**

– понимать смысл записи числа в стандартном виде;

– оперировать на базовом уровне понятием «стандартная запись числа».

#### **Уравнения и неравенства**

– оперировать на базовом уровне понятиями: равенство, числовое равенство, уравнение, корень уравнения, решение уравнения, числовое неравенство, неравенство, решение неравенства;

– проверять справедливость числовых равенств и неравенств;

– решать линейные неравенства и несложные неравенства, сводящиеся к линейным;

– решать системы несложных линейных уравнений, неравенств;

– проверять, является ли данное число решением уравнения (неравенства);

– решать квадратные уравнения по формуле корней квадратного уравнения;

– изображать решения неравенств и их систем на числовой прямой.

#### **В повседневной жизни и при изучении других предметов:**

– составлять и решать линейные уравнения при решении задач, возникающих в других учебных предметах.

#### **Функции**

– находить значение функции по заданному значению аргумента;

– находить значение аргумента по заданному значению функции в несложных ситуациях;

– определять положение точки по её координатам, координаты точки по её положению на координатной плоскости;

– по графику находить область определения, множество значений, нули функции, промежутки знакопостоянства, промежутки возрастания и убывания, наибольшее и наименьшее значения функции;

– строить график линейной функции;

– проверять, является ли данный график графиком заданной функции (линейной, квадратичной, обратной пропорциональности);

– определять приближённые значения координат точки пересечения графиков функций;

– оперировать на базовом уровне понятиями: последовательность, арифметическая прогрессия, геометрическая прогрессия;

– решать задачи на прогрессии, в которых ответ может быть получен непосредственным подсчётом без применения формул.

#### **В повседневной жизни и при изучении других предметов:**



**Основная образовательная программа основного общего образования**  
**МБОУ "СШ №12"**

---

- использовать графики реальных процессов и зависимостей для определения их свойств (наибольшие и наименьшие значения, промежутки возрастания и убывания, области положительных и отрицательных значений и т. п.);
- использовать свойства линейной функции и ее график при решении задач из других учебных предметов.

**Статистика и теория вероятностей**

- иметь представление о статистических характеристиках, вероятности случайного события, комбинаторных задачах;
- решать простейшие комбинаторные задачи методом прямого и организованного перебора;
- представлять данные в виде таблиц, диаграмм, графиков;
- читать информацию, представленную в виде таблицы, диаграммы, графика;
- определять основные статистические характеристики числовых наборов;
- оценивать вероятность события в простейших случаях;
- иметь представление о роли закона больших чисел в массовых явлениях.

**В повседневной жизни и при изучении других предметов:**

- оценивать количество возможных вариантов методом перебора;
- иметь представление о роли практически достоверных и маловероятных событий;
- сравнивать основные статистические характеристики, полученные в процессе решения прикладной задачи, изучения реального явления;
- оценивать вероятность реальных событий и явлений в несложных ситуациях.

**Текстовые задачи**

- решать несложные сюжетные задачи разных типов на все арифметические действия;
- строить модель условия задачи (в виде таблицы, схемы, рисунка или уравнения), в которой даны значения двух из трёх взаимосвязанных величин, с целью поиска решения задачи;
- осуществлять способ поиска решения задачи, в котором рассуждение строится от условия к требованию или от требования к условию;
- составлять план решения задачи;
- выделять этапы решения задачи;
- интерпретировать вычислительные результаты в задаче, исследовать полученное решение задачи;
- знать различие скоростей объекта в стоячей воде, против течения и по течению реки;
- решать задачи на нахождение части числа и числа по его части;
- решать задачи разных типов (на работу, на покупки, на движение), связывающих три величины, выделять эти величины и отношения между ними;
- находить процент от числа, число по проценту от него, находить процентное снижение или процентное повышение величины;
- решать несложные логические задачи методом рассуждений.

**В повседневной жизни и при изучении других предметов:**

- выдвигать гипотезы о возможных предельных значениях искомого в задаче величин (делать прикидку).

**Геометрические фигуры**

- оперировать на базовом уровне понятиями геометрических фигур;





- извлекать информацию о геометрических фигурах, представленную на чертежах в явном виде;
- применять для решения задач геометрические факты, если условия их применения заданы в явной форме;
- решать задачи на нахождение геометрических величин по образцам или алгоритмам.

**В повседневной жизни и при изучении других предметов:**

- использовать свойства геометрических фигур для решения типовых задач, возникающих в ситуациях повседневной жизни, задач практического содержания.

**Отношения**

- оперировать на базовом уровне понятиями: равенство фигур, равные фигуры, равенство треугольников, параллельность прямых, перпендикулярность прямых, углы между прямыми, перпендикуляр, наклонная, проекция.

**В повседневной жизни и при изучении других предметов:**

- использовать отношения для решения простейших задач, возникающих в реальной жизни.

**Измерения и вычисления**

- выполнять измерение длин, расстояний, величин углов, с помощью инструментов для измерений длин и углов;
- применять формулы периметра, площади и объёма, площади поверхности отдельных многогранников при вычислениях, когда все данные имеются в условии;
- применять теорему Пифагора, базовые тригонометрические соотношения для вычисления длин, расстояний, площадей в простейших случаях.

**В повседневной жизни и при изучении других предметов:**

- вычислять расстояния на местности в стандартных ситуациях, площади в простейших случаях, применять формулы в простейших ситуациях в повседневной жизни.

**Геометрические построения**

- изображать типовые плоские фигуры и фигуры в пространстве от руки и с помощью инструментов.

**В повседневной жизни и при изучении других предметов:**

- выполнять простейшие построения на местности, необходимые в реальной жизни.

**Геометрические преобразования**

- строить фигуру, симметричную данной фигуре относительно оси и точки.

**В повседневной жизни и при изучении других предметов:**

- распознавать движение объектов в окружающем мире;
- распознавать симметричные фигуры в окружающем мире.

**Векторы и координаты на плоскости**

- оперировать на базовом уровне понятиями вектор, сумма векторов, произведение вектора на число, координаты на плоскости;
- определять приближённо координаты точки по её изображению на координатной плоскости.

**В повседневной жизни и при изучении других предметов:**

- использовать векторы для решения простейших задач на определение скорости относительного движения.

**История математики**



**Основная образовательная программа основного общего образования**  
**МБОУ "СШ №12"**

---

- описывать отдельные выдающиеся результаты, полученные в ходе развития математики как науки;
- знать примеры математических открытий и их авторов, в связи с отечественной и всемирной историей;
- понимать роль математики в развитии России.

**Методы математики**

- выбирать подходящий изученный метод для решения изученных типов математических задач;
- приводить примеры математических закономерностей в окружающей действительности и произведениях искусства.

**Выпускник получит возможность научиться в 7–9 классах для обеспечения возможности успешного продолжения образования на базовом и углублённом уровнях:**

**Элементы теории множеств и математической логики**

- оперировать понятиями: определение, теорема, аксиома, множество, характеристики множества, элемент множества, пустое, конечное и бесконечное множество, подмножество, принадлежность, включение, равенство множеств;
- изображать множества и отношение множеств с помощью кругов Эйлера;
- определять принадлежность элемента множеству, объединению и пересечению множеств;
- задавать множество с помощью перечисления элементов, словесного описания;
- оперировать понятиями: высказывание, истинность и ложность высказывания, отрицание высказываний, операции над высказываниями: и, или, не, условные высказывания (импликация);
- строить высказывания, отрицания высказываний.

**В повседневной жизни и при изучении других предметов:**

- строить цепочки умозаключений на основе использования правил логики;
- использовать множества, операции с множествами, их графическое представление для описания реальных процессов и явлений.

**Числа**

- оперировать понятиями: множество натуральных чисел, множество целых чисел, множество рациональных чисел, иррациональное число, квадратный корень, множество действительных чисел, геометрическая интерпретация натуральных, целых, рациональных, действительных чисел;
- понимать и объяснять смысл позиционной записи натурального числа;
- выполнять вычисления, в том числе с использованием приёмов рациональных вычислений;
- выполнять округление рациональных чисел с заданной точностью;
- сравнивать рациональные и иррациональные числа;
- представлять рациональное число в виде десятичной дроби;
- упорядочивать числа, записанные в виде обыкновенной и десятичной дроби;
- находить НОД и НОК чисел и использовать их при решении задач.

**В повседневной жизни и при изучении других предметов:**

- применять правила приближенных вычислений при решении практических задач и решении задач других учебных предметов;



**Основная образовательная программа основного общего образования**  
**МБОУ "СШ №12"**

---

- выполнять сравнение результатов вычислений при решении практических задач, в том числе приближенных вычислений;
- составлять и оценивать числовые выражения при решении практических задач и задач из других учебных предметов;
- записывать и округлять числовые значения реальных величин с использованием разных систем измерения.

**Тождественные преобразования**

- оперировать понятиями степени с натуральным показателем, степени с целым отрицательным показателем;
- выполнять преобразования целых выражений: действия с одночленами (сложение, вычитание, умножение), действия с многочленами (сложение, вычитание, умножение);
- выполнять разложение многочленов на множители одним из способов: вынесение за скобку, группировка, использование формул сокращенного умножения;
- выделять квадрат суммы и разности одночленов;
- раскладывать на множители квадратный трёхчлен;
- выполнять преобразования выражений, содержащих степени с целыми отрицательными показателями, переходить от записи в виде степени с целым отрицательным показателем к записи в виде дроби;
- выполнять преобразования дробно-рациональных выражений: сокращение дробей, приведение алгебраических дробей к общему знаменателю, сложение, умножение, деление алгебраических дробей, возведение алгебраической дроби в натуральную и целую отрицательную степень;
- выполнять преобразования выражений, содержащих квадратные корни;
- выделять квадрат суммы или разности двучлена в выражениях, содержащих квадратные корни;
- выполнять преобразования выражений, содержащих модуль.

*В повседневной жизни и при изучении других предметов:*

- выполнять преобразования и действия с числами, записанными в стандартном виде;
- выполнять преобразования алгебраических выражений при решении задач других учебных предметов.

**Уравнения и неравенства**

- оперировать понятиями: уравнение, неравенство, корень уравнения, решение неравенства, равносильные уравнения, область определения уравнения (неравенства, системы уравнений или неравенств);
- решать линейные уравнения и уравнения, сводимые к линейным с помощью тождественных преобразований;
- решать квадратные уравнения и уравнения, сводимые к квадратным с помощью тождественных преобразований;
- решать дробно-линейные уравнения;
- решать простейшие иррациональные уравнения вида  $\sqrt{f(x)} = a$ , ;  $\sqrt{f(x)} = \sqrt{g(x)}$ ;
- решать уравнения вида  $x^n = a$  ;
- решать уравнения способом разложения на множители и замены переменной;
- использовать метод интервалов для решения целых и дробно-рациональных неравенств;



- решать линейные уравнения и неравенства с параметрами;
- решать несложные квадратные уравнения с параметром;
- решать несложные системы линейных уравнений с параметрами;
- решать несложные уравнения в целых числах.

**В повседневной жизни и при изучении других предметов:**

- составлять и решать линейные и квадратные уравнения, уравнения, к ним сводящиеся, системы линейных уравнений, неравенств при решении задач других учебных предметов;
- выполнять оценку правдоподобия результатов, получаемых при решении линейных и квадратных уравнений и систем линейных уравнений и неравенств при решении задач других учебных предметов;
- выбирать соответствующие уравнения, неравенства или их системы, для составления математической модели заданной реальной ситуации или прикладной задачи;
- уметь интерпретировать полученный при решении уравнения, неравенства или системы результат в контексте заданной реальной ситуации или прикладной задачи.

**Функции**

- оперировать понятиями: функциональная зависимость, функция, график функции, способы задания функции, аргумент и значение функции, область определения и множество значений функции, нули функции, промежутки знакопостоянства, монотонность функции, чётность/нечётность функции;

- строить графики линейной, квадратичной функций, обратной пропорциональности,

$$y = a + \frac{k}{x+b}, y = \sqrt{x}, y = \sqrt[3]{x}, y = |x|;$$

функции вида:

- на примере квадратичной функции, использовать преобразования графика функции  $y =$

$$y = af(kx + b) + c;$$

$f(x)$  для построения графиков функций

- составлять уравнения прямой по заданным условиям: проходящей через две точки с заданными координатами, проходящей через данную точку и параллельной данной прямой;
- исследовать функцию по её графику;
- находить множество значений, нули, промежутки знакопостоянства, монотонности квадратичной функции;
- оперировать понятиями: последовательность, арифметическая прогрессия, геометрическая прогрессия;
- решать задачи на арифметическую и геометрическую прогрессию.

**В повседневной жизни и при изучении других предметов:**

- иллюстрировать с помощью графика реальную зависимость или процесс по их характеристикам;
- использовать свойства и график квадратичной функции при решении задач из других учебных предметов.

**Текстовые задачи**

- решать простые и сложные задачи разных типов, а также задачи повышенной трудности;
- использовать разные краткие записи как модели текстов сложных задач для построения поисковой схемы и решения задач;



**Основная образовательная программа основного общего образования**  
**МБОУ "СШ №12"**

---

- различать модель текста и модель решения задачи, конструировать к одной модели решения несложной задачи разные модели текста задачи;
- знать и применять оба способа поиска решения задач (от требования к условию и от условия к требованию);
- моделировать рассуждения при поиске решения задач с помощью граф-схемы;
- выделять этапы решения задачи и содержание каждого этапа;
- уметь выбирать оптимальный метод решения задачи и осознавать выбор метода, рассматривать различные методы, находить разные решения задачи, если возможно;
- анализировать затруднения при решении задач;
- выполнять различные преобразования предложенной задачи, конструировать новые задачи из данной, в том числе обратные;
- интерпретировать вычислительные результаты в задаче, исследовать полученное решение задачи;
- анализировать всевозможные ситуации взаимного расположения двух объектов и изменение их характеристик при совместном движении (скорость, время, расстояние) при решении задач на движение двух объектов как в одном, так и в противоположных направлениях;
- исследовать всевозможные ситуации при решении задач на движение по реке, рассматривать разные системы отсчёта;
- решать разнообразные задачи «на части»;
- решать и обосновывать свое решение задач (выделять математическую основу) на нахождение части числа и числа по его части на основе конкретного смысла дроби;
- осознавать и объяснять идентичность задач разных типов, связывающих три величины (на работу, на покупки, на движение). выделять эти величины и отношения между ними, применять их при решении задач, конструировать собственные задач указанных типов;
- владеть основными методами решения задач на смеси, сплавы, концентрации;
- решать задачи на проценты, в том числе, сложные проценты с обоснованием, используя разные способы;
- решать логические задачи разными способами, в том числе, с двумя блоками и с тремя блоками данных с помощью таблиц;
- решать задачи по комбинаторике и теории вероятностей на основе использования изученных методов и обосновывать решение;
- решать несложные задачи по математической статистике;
- овладеть основными методами решения сюжетных задач: арифметический, алгебраический, перебор вариантов, геометрический, графический, применять их в новых по сравнению с изученными ситуациями.

**В повседневной жизни и при изучении других предметов:**

- выделять при решении задач характеристики рассматриваемой в задаче ситуации, отличные от реальных (те, от которых абстрагировались), конструировать новые ситуации с учётом этих характеристик, в частности, при решении задач на концентрации, учитывать плотность вещества;
- решать и конструировать задачи на основе рассмотрения реальных ситуаций, в которых не требуется точный вычислительный результат;
- решать задачи на движение по реке, рассматривая разные системы отсчёта.

**Статистика и теория вероятностей**



**Основная образовательная программа основного общего образования**  
**МБОУ "СШ №12"**

---

– оперировать понятиями: столбчатые и круговые диаграммы, таблицы данных, среднее арифметическое, медиана, наибольшее и наименьшее значения выборки, размах выборки, дисперсия и стандартное отклонение, случайная изменчивость;

– извлекать информацию, представленную в таблицах, на диаграммах, графиках;

– составлять таблицы, строить диаграммы и графики на основе данных;

– оперировать понятиями: факториал числа, перестановки и сочетания, треугольник Паскаля;

– применять правило произведения при решении комбинаторных задач;

– оперировать понятиями: случайный опыт, случайный выбор, испытание, элементарное случайное событие (исход), классическое определение вероятности случайного события, операции над случайными событиями;

– представлять информацию с помощью кругов Эйлера;

– решать задачи на вычисление вероятности с подсчетом количества вариантов с помощью комбинаторики.

**В повседневной жизни и при изучении других предметов:**

– извлекать, интерпретировать и преобразовывать информацию, представленную в таблицах, на диаграммах, графиках, отражающую свойства и характеристики реальных процессов и явлений;

– определять статистические характеристики выборок по таблицам, диаграммам, графикам, выполнять сравнение в зависимости от цели решения задачи;

– оценивать вероятность реальных событий и явлений.

**Геометрические фигуры**

– оперировать понятиями геометрических фигур;

– извлекать, интерпретировать и преобразовывать информацию о геометрических фигурах, представленную на чертежах;

– применять геометрические факты для решения задач, в том числе, предполагающих несколько шагов решения;

– формулировать в простейших случаях свойства и признаки фигур;

– доказывать геометрические утверждения;

– владеть стандартной классификацией плоских фигур (треугольников и четырёхугольников).

**В повседневной жизни и при изучении других предметов:**

– использовать свойства геометрических фигур для решения задач практического характера и задач из смежных дисциплин.

**Отношения**

– оперировать понятиями: равенство фигур, равные фигуры, равенство треугольников, параллельность прямых, перпендикулярность прямых, углы между прямыми, перпендикуляр, наклонная, проекция, подобие фигур, подобные фигуры, подобные треугольники;

– применять теорему Фалеса и теорему о пропорциональных отрезках при решении задач;

– характеризовать взаимное расположение прямой и окружности, двух окружностей.

**В повседневной жизни и при изучении других предметов:**  
использовать отношения для решения задач, возникающих в реальной жизни.

**Измерения и вычисления**



– оперировать представлениями о длине, площади, объёме как величинами. Применять теорему Пифагора, формулы площади, объёма при решении многошаговых задач, в которых не все данные представлены явно, а требуют вычислений, оперировать более широким количеством формул длины, площади, объёма, вычислять характеристики комбинаций фигур (окружностей и многоугольников) вычислять расстояния между фигурами, применять тригонометрические формулы для вычислений в более сложных случаях, проводить вычисления на основе равенств и равносоставленности;

– проводить простые вычисления на объёмных телах;  
– формулировать задачи на вычисление длин, площадей и объёмов и решать их; применять теорему синусов и косинусов.

**В повседневной жизни и при изучении других предметов:**

– проводить вычисления на местности;  
– применять формулы при вычислениях в смежных учебных предметах, в окружающей действительности.

**Геометрические построения**

– изображать геометрические фигуры по текстовому и символьному описанию;  
– свободно оперировать чертёжными инструментами в несложных случаях,  
– выполнять построения треугольников, применять отдельные методы построений циркулем и линейкой и проводить простейшие исследования числа решений;

– изображать типовые плоские фигуры и объёмные тела с помощью простейших компьютерных инструментов.

**В повседневной жизни и при изучении других предметов:**

– выполнять простейшие построения на местности, необходимые в реальной жизни;  
– оценивать размеры реальных объектов окружающего мира.

**Преобразования**

– оперировать понятием движения и преобразования подобия, владеть приёмами построения фигур с использованием движений и преобразований подобия, применять полученные знания и опыт построений в смежных предметах и в реальных ситуациях окружающего мира;

– строить фигуру, подобную данной, пользоваться свойствами подобия для обоснования свойств фигур;

– применять свойства движений для проведения простейших обоснований свойств фигур.

**В повседневной жизни и при изучении других предметов:**

– применять свойства движений и применять подобие для построений и вычислений.

**Векторы и координаты на плоскости**

– оперировать понятиями: вектор, сумма, разность векторов, произведение вектора на число, угол между векторами, скалярное произведение векторов, координаты на плоскости, координаты вектора;

– выполнять действия над векторами (сложение, вычитание, умножение на число), вычислять скалярное произведение, определять в простейших случаях угол между векторами, выполнять разложение вектора на составляющие, применять полученные знания в физике, пользоваться формулой вычисления расстояния между точками по известным координатам, использовать уравнения фигур для решения задач;

– применять векторы и координаты для решения геометрических задач на вычисление длин, углов.

**В повседневной жизни и при изучении других предметов:**



**Основная образовательная программа основного общего образования**  
**МБОУ "СШ №12"**

---

– использовать понятия векторов и координат для решения задач по физике, географии и другим учебным предметам.

**История математики**

– характеризовать вклад выдающихся математиков в развитие математики и иных научных областей;

– понимать роль математики в развитии России.

**Методы математики**

– используя изученные методы, проводить доказательство, выполнять опровержение;

– выбирать изученные методы и их комбинации для решения математических задач;

– использовать математические знания для описания закономерностей в окружающей действительности и произведениях искусства;

– применять простейшие программные средства и электронно-коммуникационные системы при решении математических задач.

**Выпускник получит возможность научиться в 7–9 классах для успешного продолжения образования на углублённом уровне:**

**Элементы теории множеств и математической логики**

– свободно оперировать понятиями: множество, характеристики множества, элемент множества, пустое, конечное и бесконечное множество, подмножество, принадлежность, включение, равенство множеств, способы задания множества;

– задавать множества разными способами;

– проверять выполнение характеристического свойства множества;

– свободно оперировать понятиями: высказывание, истинность и ложность высказывания, сложные и простые высказывания, отрицание высказываний, истинность и ложность утверждения и его отрицания, операции над высказываниями: и, или, не. Условные высказывания (импликация);

– строить высказывания с использованием законов алгебры высказываний.

**В повседневной жизни и при изучении других предметов:**

– строить рассуждения на основе использования правил логики;

– использовать множества, операции с множествами, их графическое представление для описания реальных процессов и явлений, при решении задач других учебных предметов.

**Числа**

– свободно оперировать понятиями: натуральное число, множество натуральных чисел, целое число, множество целых чисел, обыкновенная дробь, десятичная дробь, смешанное число, рациональное число, множество рациональных чисел, иррациональное число, корень степени  $n$ , действительное число, множество действительных чисел, геометрическая интерпретация натуральных, целых, рациональных, действительных чисел;

– понимать и объяснять разницу между позиционной и непозиционной системами записи чисел;

– переводить числа из одной системы записи (системы счисления) в другую;

– доказывать и использовать признаки делимости на 2, 4, 8, 5, 3, 6, 9, 10, 11 суммы и произведения чисел при выполнении вычислений и решении задач;

– выполнять округление рациональных и иррациональных чисел с заданной точностью;

– сравнивать действительные числа разными способами;





- упорядочивать числа, записанные в виде обыкновенной и десятичной дроби, числа, записанные с использованием арифметического квадратного корня, корней степени больше 2;
- находить НОД и НОК чисел разными способами и использовать их при решении задач;
- выполнять вычисления и преобразования выражений, содержащих действительные числа, в том числе корни натуральных степеней.

**В повседневной жизни и при изучении других предметов:**

- выполнять и объяснять результаты сравнения результатов вычислений при решении практических задач, в том числе приближенных вычислений, используя разные способы сравнений;
- записывать, сравнивать, округлять числовые данные реальных величин с использованием разных систем измерения;
- составлять и оценивать разными способами числовые выражения при решении практических задач и задач из других учебных предметов.

**Тождественные преобразования**

- Свободно оперировать понятиями степени с целым и дробным показателем;
- выполнять доказательство свойств степени с целыми и дробными показателями;
- оперировать понятиями «одночлен», «многочлен», «многочлен с одной переменной», «многочлен с несколькими переменными», коэффициенты многочлена, «стандартная запись многочлена», степень одночлена и многочлена;
- свободно владеть приемами преобразования целых и дробно-рациональных выражений;
- выполнять разложение многочленов на множители разными способами, с использованием комбинаций различных приёмов;
- использовать теорему Виета и теорему, обратную теореме Виета, для поиска корней квадратного трёхчлена и для решения задач, в том числе задач с параметрами на основе квадратного трёхчлена;
- выполнять деление многочлена на многочлен с остатком;
- доказывать свойства квадратных корней и корней степени  $n$ ;
- выполнять преобразования выражений, содержащих квадратные корни, корни степени  $n$ ;
- свободно оперировать понятиями «тождество», «тождество на множестве», «тождественное преобразование»;

- выполнять различные преобразования выражений, содержащих модули  $(\sqrt{x^k})^2 = x^k$ .

**В повседневной жизни и при изучении других предметов:**

- выполнять преобразования и действия с буквенными выражениями, числовые коэффициенты которых записаны в стандартном виде;
- выполнять преобразования рациональных выражений при решении задач других учебных предметов;
- выполнять проверку правдоподобия физических и химических формул на основе сравнения размерностей и валентностей.

**Уравнения и неравенства**

- свободно оперировать понятиями: уравнение, неравенство, равносильные уравнения и неравенства, уравнение, являющееся следствием другого уравнения, уравнения, равносильные на множестве, равносильные преобразования уравнений;



- решать разные виды уравнений и неравенств и их систем, в том числе некоторые уравнения 3 и 4 степеней, дробно-рациональные и иррациональные;
- знать теорему Виета для уравнений степени выше второй;
- понимать смысл теорем о равносильных и неравносильных преобразованиях уравнений и уметь их доказывать;
- владеть разными методами решения уравнений, неравенств и их систем, уметь выбирать метод решения и обосновывать свой выбор;
- использовать метод интервалов для решения неравенств, в том числе дробно-рациональных и включающих в себя иррациональные выражения;
- решать алгебраические уравнения и неравенства и их системы с параметрами алгебраическим и графическим методами;
- владеть разными методами доказательства неравенств;
- решать уравнения в целых числах;
- изображать множества на плоскости, задаваемые уравнениями, неравенствами и их системами.

**В повседневной жизни и при изучении других предметов:**

- составлять и решать уравнения, неравенства, их системы при решении задач других учебных предметов;
- выполнять оценку правдоподобия результатов, получаемых при решении различных уравнений, неравенств и их систем при решении задач других учебных предметов;
- составлять и решать уравнения и неравенства с параметрами при решении задач других учебных предметов;
- составлять уравнение, неравенство или их систему, описывающие реальную ситуацию или прикладную задачу, интерпретировать полученные результаты.

**Функции**

- свободно оперировать понятиями: зависимость, функциональная зависимость, зависимая и независимая переменные, функция, способы задания функции, аргумент и значение функции, область определения и множество значения функции, нули функции, промежутки знакопостоянства, монотонность функции, наибольшее и наименьшее значения, чётность/нечётность функции, периодичность функции, график функции, вертикальная, горизонтальная, наклонная асимптоты; график зависимости, не являющейся функцией;
- строить графики функций: линейной, квадратичной, дробно-линейной, степенной при разных значениях показателя степени,  $y = |x|$  ;
- использовать преобразования графика функции  $y = f(x)$  для построения графиков функций  $y = af(kx + b) + c$  ;
- анализировать свойства функций и вид графика в зависимости от параметров;
- свободно оперировать понятиями: последовательность, ограниченная последовательность, монотонно возрастающая (убывающая) последовательность, предел последовательности, арифметическая прогрессия, геометрическая прогрессия, характеристическое свойство арифметической (геометрической) прогрессии;
- использовать метод математической индукции для вывода формул, доказательства равенств и неравенств, решения задач на делимость;
- исследовать последовательности, заданные рекуррентно;



- решать комбинированные задачи на арифметическую и геометрическую прогрессии.

**В повседневной жизни и при изучении других предметов:**

- конструировать и исследовать функции, соответствующие реальным процессам и явлениям, интерпретировать полученные результаты в соответствии со спецификой исследуемого процесса или явления;
- использовать графики зависимостей для исследования реальных процессов и явлений;
- конструировать и исследовать функции при решении задач других учебных предметов, интерпретировать полученные результаты в соответствии со спецификой учебного предмета.

**Статистика и теория вероятностей**

- свободно оперировать понятиями: столбчатые и круговые диаграммы, таблицы данных, среднее арифметическое, медиана, наибольшее и наименьшее значения выборки, размах выборки, дисперсия и стандартное отклонение, случайная изменчивость;
- выбирать наиболее удобный способ представления информации, адекватный её свойствам и целям анализа;
- вычислять числовые характеристики выборки;
- свободно оперировать понятиями: факториал числа, перестановки, сочетания и размещения, треугольник Паскаля;
- свободно оперировать понятиями: случайный опыт, случайный выбор, испытание, элементарное случайное событие (исход), классическое определение вероятности случайного события, операции над случайными событиями, основные комбинаторные формулы;
- свободно оперировать понятиями: случайный опыт, случайный выбор, испытание, элементарное случайное событие (исход), классическое определение вероятности случайного события, операции над случайными событиями, основные комбинаторные формулы;
- знать примеры случайных величин, и вычислять их статистические характеристики;
- использовать формулы комбинаторики при решении комбинаторных задач;
- решать задачи на вычисление вероятности в том числе с использованием формул.

**В повседневной жизни и при изучении других предметов:**

- представлять информацию о реальных процессах и явлениях способом, адекватным её свойствам и цели исследования;
- анализировать и сравнивать статистические характеристики выборок, полученных в процессе решения прикладной задачи, изучения реального явления, решения задачи из других учебных предметов;
- оценивать вероятность реальных событий и явлений в различных ситуациях

**Текстовые задачи**

- решать простые и сложные задачи, а также задачи повышенной трудности и выделять их математическую основу;
- распознавать разные виды и типы задач;
- использовать разные краткие записи как модели текстов сложных задач и задач повышенной сложности для построения поисковой схемы и решения задач, выбирать оптимальную для рассматриваемой в задаче ситуации модель текста задачи;
- различать модель текста и модель решения задачи, конструировать к одной модели решения сложных задач разные модели текста задачи;
- знать и применять три способа поиска решения задач (от требования к условию и от условия к требованию, комбинированный);



- моделировать рассуждения при поиске решения задач с помощью граф-схемы;
- выделять этапы решения задачи и содержание каждого этапа;
- уметь выбирать оптимальный метод решения задачи и осознавать выбор метода, рассматривать различные методы, находить разные решения задачи, если возможно;
- анализировать затруднения при решении задач;
- выполнять различные преобразования предложенной задачи, конструировать новые задачи из данной, в том числе обратные;
- интерпретировать вычислительные результаты в задаче, исследовать полученное решение задачи;
- изменять условие задач (количественные или качественные данные), исследовать измененное преобразованное;
- анализировать всевозможные ситуации взаимного расположения двух объектов и изменение их характеристик при совместном движении (скорость, время, расстояние); при решении задач на движение двух объектов как в одном, так и в противоположных направлениях, конструировать новые ситуации на основе изменения условий задачи при движении по реке;
- исследовать всевозможные ситуации при решении задач на движение по реке, рассматривать разные системы отсчёта;
- решать разнообразные задачи «на части»;
- решать и обосновывать свое решение задач (выделять математическую основу) на нахождение части числа и числа по его части на основе конкретного смысла дроби;
- объяснять идентичность задач разных типов, связывающих три величины (на работу, на покупки, на движение), выделять эти величины и отношения между ними, применять их при решении задач, конструировать собственные задач указанных типов;
- владеть основными методами решения задач на смеси, сплавы, концентрации, использовать их в новых ситуациях по отношению к изученным в процессе обучения;
- решать задачи на проценты, в том числе, сложные проценты с обоснованием, используя разные способы;
- решать логические задачи разными способами, в том числе, с двумя блоками и с тремя блоками данных с помощью таблиц;
- решать задачи по комбинаторике и теории вероятностей на основе использования изученных методов и обосновывать решение;
- решать несложные задачи по математической статистике;
- овладеть основными методами решения сюжетных задач: арифметический, алгебраический, перебор вариантов, геометрический, графический, применять их в новых по сравнению с изученными ситуациях.

**В повседневной жизни и при изучении других предметов:**

- конструировать новые для данной задачи задачные ситуации с учётом реальных характеристик, в частности, при решении задач на концентрации, учитывать плотность вещества; решать и конструировать задачи на основе рассмотрения реальных ситуаций, в которых не требуется точный вычислительный результат;
- решать задачи на движение по реке, рассматривая разные системы отсчёта;
- конструировать задачные ситуации, приближенные к реальной действительности.

**Геометрические фигуры**



– свободно оперировать геометрическими понятиями при решении задач и проведении математических рассуждений;

– самостоятельно формулировать определения геометрических фигур, выдвигать гипотезы о новых свойствах и признаках геометрических фигур и обосновывать или опровергать их, обобщать или конкретизировать результаты на новые классы фигур, проводить в несложных случаях классификацию фигур по различным основаниям;

– исследовать чертежи, включая комбинации фигур, извлекать, интерпретировать и преобразовывать информацию, представленную на чертежах;

– решать задачи геометрического содержания, в том числе в ситуациях, когда алгоритм решения не следует явно из условия, выполнять необходимые для решения задачи дополнительные построения, исследовать возможность применения теорем и формул для решения задач;

– формулировать и доказывать геометрические утверждения.

#### **В повседневной жизни и при изучении других предметов:**

– составлять с использованием свойств геометрических фигур математические модели для решения задач практического характера и задач из смежных дисциплин, исследовать полученные модели и интерпретировать результат.

#### **Отношения**

– владеть понятием отношения как метапредметным;

– свободно оперировать понятиями: равенство фигур, равные фигуры, равенство треугольников, параллельность прямых, перпендикулярность прямых, углы между прямыми, перпендикуляр, наклонная, проекция, подобие фигур, подобные фигуры, подобные треугольники;

– использовать свойства подобия и равенства фигур при решении задач.

#### **В повседневной жизни и при изучении других предметов:**

– использовать отношения для построения и исследования математических моделей объектов реальной жизни.

#### **Измерения и вычисления**

– свободно оперировать понятиями: длина, площадь, объём, величина угла как величинами, использовать равновеликость и равносторонность при решении задач на вычисление, самостоятельно получать и использовать формулы для вычислений площадей и объёмов фигур, свободно оперировать широким набором формул на вычисление при решении сложных задач, в том числе и задач на вычисление в комбинациях окружности и треугольника, окружности и четырёхугольника, а также с применением тригонометрии;

– самостоятельно формулировать гипотезы и проверять их достоверность.

#### **В повседневной жизни и при изучении других предметов:**

– свободно оперировать формулами при решении задач в других учебных предметах и при проведении необходимых вычислений в реальной жизни.

#### **Геометрические построения**

– оперировать понятием набора элементов, определяющих геометрическую фигуру,

– владеть набором методов построений циркулем и линейкой;

– проводить анализ и реализовывать этапы решения задач на построение.

#### **В повседневной жизни и при изучении других предметов:**

– выполнять построения на местности;

– оценивать размеры реальных объектов окружающего мира.

#### **Преобразования**



- оперировать движениями и преобразованиями как метапредметными понятиями;
- оперировать понятием движения и преобразования подобия для обоснований, свободно владеть приемами построения фигур с помощью движений и преобразования подобия, а также комбинациями движений, движений и преобразований;
- использовать свойства движений и преобразований для проведения обоснования и доказательства утверждений в геометрии и других учебных предметах;
- пользоваться свойствами движений и преобразований при решении задач.

**В повседневной жизни и при изучении других предметов:**

- применять свойства движений и применять подобие для построений и вычислений.

**Векторы и координаты на плоскости**

- свободно оперировать понятиями: вектор, сумма, разность векторов, произведение вектора на число, скалярное произведение векторов, координаты на плоскости, координаты вектора;
- владеть векторным и координатным методом на плоскости для решения задач на вычисление и доказательства;
- выполнять с помощью векторов и координат доказательство известных ему геометрических фактов (свойства средних линий, теорем о замечательных точках и т. п.) и получать новые свойства известных фигур;
- использовать уравнения фигур для решения задач и самостоятельно составлять уравнения отдельных плоских фигур.

**В повседневной жизни и при изучении других предметов:**

- использовать понятия векторов и координат для решения задач по физике, географии и другим учебным предметам.

**История математики**

- понимать математику как строго организованную систему научных знаний, в частности владеть представлениями об аксиоматическом построении геометрии и первичными представлениями о неевклидовых геометриях;
- рассматривать математику в контексте истории развития цивилизации и истории развития науки, понимать роль математики в развитии России.

**Методы математики**

- владеть знаниями о различных методах обоснования и опровержения математических утверждений и самостоятельно применять их;
- владеть навыками анализа условия задачи и определения подходящих для решения задач изученных методов или их комбинаций;
- характеризовать произведения искусства с учётом математических закономерностей в природе, использовать математические закономерности в самостоятельном творчестве.

**1.2.5.10. Информатика**

**Введение. Информация и информационные процессы**

**Выпускник научится:**

- различать содержание основных понятий предмета: информатика, информация, информационный процесс, информационная система, информационная модель и др.;
- различать виды информации по способам её восприятия человеком и по способам её представления на материальных носителях;



- раскрывать общие закономерности протекания информационных процессов в системах различной природы;
- приводить примеры информационных процессов – процессов, связанные с хранением, преобразованием и передачей данных – в живой природе и технике;
- классифицировать средства ИКТ в соответствии с кругом выполняемых задач;
- узнает о назначении основных компонентов компьютера (процессора, оперативной памяти, внешней энергонезависимой памяти, устройств ввода-вывода), характеристиках этих устройств;
- определять качественные и количественные характеристики компонентов компьютера;
- узнает о истории и тенденциях развития компьютеров; о том как можно улучшить характеристики компьютеров;
- узнает о том, какие задачи решаются с помощью суперкомпьютеров.

**Выпускник получит возможность:**

- осознано подходить к выбору ИКТ-средств для своих учебных и иных целей;
- узнать о физических ограничениях на значения характеристик компьютера.

**Математические основы информатики**

**Выпускник научится:**

- описывать размер двоичных текстов, используя термины «бит», «байт» и производные от них; использовать термины, описывающие скорость передачи данных, оценивать время передачи данных;
- кодировать и декодировать тексты по заданной кодовой таблице;
- оперировать понятиями, связанными с передачей данных (источник и приемник данных: канал связи, скорость передачи данных по каналу связи, пропускная способность канала связи);
- определять минимальную длину кодового слова по заданным алфавиту кодируемого текста и кодовому алфавиту (для кодового алфавита из 2, 3 или 4 символов);
- определять длину кодовой последовательности по длине исходного текста и кодовой таблице равномерного кода;
- записывать в двоичной системе целые числа от 0 до 1024; переводить заданное натуральное число из десятичной записи в двоичную и из двоичной в десятичную; сравнивать числа в двоичной записи; складывать и вычитать числа, записанные в двоичной системе счисления;
- записывать логические выражения составленные с помощью операций «и», «или», «не» и скобок, определять истинность такого составного высказывания, если известны значения истинности входящих в него элементарных высказываний;
- определять количество элементов в множествах, полученных из двух или трех базовых множеств с помощью операций объединения, пересечения и дополнения;
- использовать терминологию, связанную с графами (вершина, ребро, путь, длина ребра и пути), деревьями (корень, лист, высота дерева) и списками (первый элемент, последний элемент, предыдущий элемент, следующий элемент; вставка, удаление и замена элемента);
- описывать граф с помощью матрицы смежности с указанием длин ребер (знание термина «матрица смежности» не обязательно);
- познакомиться с двоичным кодированием текстов и с наиболее употребительными современными кодами;



– использовать основные способы графического представления числовой информации, (графики, диаграммы).

**Выпускник получит возможность:**

– познакомиться с примерами математических моделей и использования компьютеров при их анализе; понять сходства и различия между математической моделью объекта и его натурной моделью, между математической моделью объекта/явления и словесным описанием;

– узнать о том, что любые дискретные данные можно описать, используя алфавит, содержащий только два символа, например, 0 и 1;

– познакомиться с тем, как информация (данные) представляется в современных компьютерах и робототехнических системах;

– познакомиться с примерами использования графов, деревьев и списков при описании реальных объектов и процессов;

– ознакомиться с влиянием ошибок измерений и вычислений на выполнение алгоритмов управления реальными объектами (на примере учебных автономных роботов);

– узнать о наличии кодов, которые исправляют ошибки искажения, возникающие при передаче информации.

**Алгоритмы и элементы программирования**

**Выпускник научится:**

– составлять алгоритмы для решения учебных задач различных типов;

– выражать алгоритм решения задачи различными способами (словесным, графическим, в том числе и в виде блок-схемы, с помощью формальных языков и др.);

– определять наиболее оптимальный способ выражения алгоритма для решения конкретных задач (словесный, графический, с помощью формальных языков);

– определять результат выполнения заданного алгоритма или его фрагмента;

– использовать термины «исполнитель», «алгоритм», «программа», а также понимать разницу между употреблением этих терминов в обыденной речи и в информатике;

– выполнять без использования компьютера («вручную») несложные алгоритмы управления исполнителями и анализа числовых и текстовых данных, записанные на конкретном языке программирования с использованием основных управляющих конструкций последовательного программирования (линейная программа, ветвление, повторение, вспомогательные алгоритмы);

– составлять несложные алгоритмы управления исполнителями и анализа числовых и текстовых данных с использованием основных управляющих конструкций последовательного программирования и записывать их в виде программ на выбранном языке программирования; выполнять эти программы на компьютере;

– использовать величины (переменные) различных типов, табличные величины (массивы), а также выражения, составленные из этих величин; использовать оператор присваивания;

– анализировать предложенный алгоритм, например, определять какие результаты возможны при заданном множестве исходных значений;

– использовать логические значения, операции и выражения с ними;

– записывать на выбранном языке программирования арифметические и логические выражения и вычислять их значения.

**Выпускник получит возможность:**





**Основная образовательная программа основного общего образования**  
**МБОУ "СШ №12"**

---

- познакомиться с использованием в программах строковых величин и с операциями со строковыми величинами;
- создавать программы для решения задач, возникающих в процессе учебы и вне ее;
- познакомиться с задачами обработки данных и алгоритмами их решения;
- познакомиться с понятием «управление», с примерами того, как компьютер управляет различными системами (роботы, летательные и космические аппараты, станки, оросительные системы, движущиеся модели и др.);
- познакомиться с учебной средой составления программ управления автономными роботами и разобрать примеры алгоритмов управления, разработанными в этой среде.

**Использование программных систем и сервисов**

**Выпускник научится:**

- классифицировать файлы по типу и иным параметрам;
- выполнять основные операции с файлами (создавать, сохранять, редактировать, удалять, архивировать, «распаковывать» архивные файлы);
- разбираться в иерархической структуре файловой системы;
- осуществлять поиск файлов средствами операционной системы;
- использовать динамические (электронные) таблицы, в том числе формулы с использованием абсолютной, относительной и смешанной адресации, выделение диапазона таблицы и упорядочивание (сортировку) его элементов; построение диаграмм (круговой и столбчатой);
- использовать табличные (реляционные) базы данных, выполнять отбор строк таблицы, удовлетворяющих определенному условию;
- анализировать доменные имена компьютеров и адреса документов в Интернете;
- проводить поиск информации в сети Интернет по запросам с использованием логических операций.

**Выпускник овладеет (как результат применения программных систем и интернет-сервисов в данном курсе и во всем образовательном процессе):**

- навыками работы с компьютером; знаниями, умениями и навыками, достаточными для работы с различными видами программных систем и интернет-сервисов (файловые менеджеры, текстовые редакторы, электронные таблицы, браузеры, поисковые системы, словари, электронные энциклопедии); умением описывать работу этих систем и сервисов с использованием соответствующей терминологии;
- различными формами представления данных (таблицы, диаграммы, графики и т. д.);
- приемами безопасной организации своего личного пространства данных с использованием индивидуальных накопителей данных, интернет-сервисов и т. п.;
- основами соблюдения норм информационной этики и права;
- познакомится с программными средствами для работы с аудио-визуальными данными и соответствующим понятийным аппаратом;
- узнает о дискретном представлении аудиовизуальных данных.

**Выпускник получит возможность (в данном курсе и иной учебной деятельности):**

- узнать о данных от датчиков, например, датчиков роботизированных устройств;
- практиковаться в использовании основных видов прикладного программного обеспечения (редакторы текстов, электронные таблицы, браузеры и др.);



**Основная образовательная программа основного общего образования**  
**МБОУ "СШ №12"**

---

- познакомиться с примерами использования математического моделирования в современном мире;
- познакомиться с принципами функционирования Интернета и сетевого взаимодействия между компьютерами, с методами поиска в Интернете;
- познакомиться с постановкой вопроса о том, насколько достоверна полученная информация, подкреплена ли она доказательствами подлинности (пример: наличие электронной подписи); познакомиться с возможными подходами к оценке достоверности информации (пример: сравнение данных из разных источников);
- узнать о том, что в сфере информатики и ИКТ существуют международные и национальные стандарты;
- узнать о структуре современных компьютеров и назначении их элементов;
- получить представление об истории и тенденциях развития ИКТ;
- познакомиться с примерами использования ИКТ в современном мире;
- получить представления о роботизированных устройствах и их использовании на производстве и в научных исследованиях.

#### **1.2.5.11. Физика**

##### **Выпускник научится:**

- соблюдать правила безопасности и охраны труда при работе с учебным и лабораторным оборудованием;
- понимать смысл основных физических терминов: физическое тело, физическое явление, физическая величина, единицы измерения;
- распознавать проблемы, которые можно решить при помощи физических методов; анализировать отдельные этапы проведения исследований и интерпретировать результаты наблюдений и опытов;
- ставить опыты по исследованию физических явлений или физических свойств тел без использования прямых измерений; при этом формулировать проблему/задачу учебного эксперимента; собирать установку из предложенного оборудования; проводить опыт и формулировать выводы.

##### **Выпускник получит возможность научиться:**

- осознавать ценность научных исследований, роль физики в расширении представлений об окружающем мире и ее вклад в улучшение качества жизни;
- использовать приемы построения физических моделей, поиска и формулировки доказательств выдвинутых гипотез и теоретических выводов на основе эмпирически установленных фактов;
- сравнивать точность измерения физических величин по величине их относительной погрешности при проведении прямых измерений;
- самостоятельно проводить косвенные измерения и исследования физических величин с использованием различных способов измерения физических величин, выбирать средства измерения с учетом необходимой точности измерений, обосновывать выбор способа измерения, адекватного поставленной задаче, проводить оценку достоверности полученных результатов;
- воспринимать информацию физического содержания в научно-популярной литературе и средствах массовой информации, критически оценивать полученную информацию, анализируя ее содержание и данные об источнике информации;



– *создавать собственные письменные и устные сообщения о физических явлениях на основе нескольких источников информации, сопровождать выступление презентацией, учитывая особенности аудитории сверстников.*

### **Механические явления**

#### **Выпускник научится:**

– распознавать механические явления и объяснять на основе имеющихся знаний основные свойства или условия протекания этих явлений: равномерное и неравномерное движение, равномерное и равноускоренное прямолинейное движение, относительность механического движения, свободное падение тел, равномерное движение по окружности, инерция, взаимодействие тел, реактивное движение, передача давления твердыми телами, жидкостями и газами, атмосферное давление, плавание тел, равновесие твердых тел, имеющих закрепленную ось вращения, колебательное движение, резонанс, волновое движение (звук);

– описывать изученные свойства тел и механические явления, используя физические величины: путь, перемещение, скорость, ускорение, период обращения, масса тела, плотность вещества, сила (сила тяжести, сила упругости, сила трения), давление, импульс тела, кинетическая энергия, потенциальная энергия, механическая работа, механическая мощность, КПД при совершении работы с использованием простого механизма, сила трения, амплитуда, период и частота колебаний, длина волны и скорость ее распространения; при описании правильно трактовать физический смысл используемых величин, их обозначения и единицы измерения, находить формулы, связывающие данную физическую величину с другими величинами, вычислять значение физической величины;

– анализировать свойства тел, механические явления и процессы, используя физические законы: закон сохранения энергии, закон всемирного тяготения, принцип суперпозиции сил (нахождение равнодействующей силы), I, II и III законы Ньютона, закон сохранения импульса, закон Гука, закон Паскаля, закон Архимеда; при этом различать словесную формулировку закона и его математическое выражение;

– различать основные признаки изученных физических моделей: материальная точка, инерциальная система отсчета;

– решать задачи, используя физические законы (закон сохранения энергии, закон всемирного тяготения, принцип суперпозиции сил, I, II и III законы Ньютона, закон сохранения импульса, закон Гука, закон Паскаля, закон Архимеда) и формулы, связывающие физические величины (путь, скорость, ускорение, масса тела, плотность вещества, сила, давление, импульс тела, кинетическая энергия, потенциальная энергия, механическая работа, механическая мощность, КПД простого механизма, сила трения скольжения, коэффициент трения, амплитуда, период и частота колебаний, длина волны и скорость ее распространения): на основе анализа условия задачи записывать краткое условие, выделять физические величины, законы и формулы, необходимые для ее решения, проводить расчеты и оценивать реальность полученного значения физической величины.

#### **Выпускник получит возможность научиться:**

– *использовать знания о механических явлениях в повседневной жизни для обеспечения безопасности при обращении с приборами и техническими устройствами, для сохранения здоровья и соблюдения норм экологического поведения в окружающей среде; приводить примеры практического использования физических знаний о механических явлениях и физических законах; примеры использования возобновляемых источников энергии; экологических последствий исследования космического пространства;*



– различать границы применимости физических законов, понимать всеобщий характер фундаментальных законов (закон сохранения механической энергии, закон сохранения импульса, закон всемирного тяготения) и ограниченность использования частных законов (закон Гука, Архимеда и др.);

– находить адекватную предложенной задаче физическую модель, разрешать проблему как на основе имеющихся знаний по механике с использованием математического аппарата, так и при помощи методов оценки.

### **Тепловые явления**

#### **Выпускник научится:**

– распознавать тепловые явления и объяснять на базе имеющихся знаний основные свойства или условия протекания этих явлений: диффузия, изменение объема тел при нагревании (охлаждении), большая сжимаемость газов, малая сжимаемость жидкостей и твердых тел; тепловое равновесие, испарение, конденсация, плавление, кристаллизация, кипение, влажность воздуха, различные способы теплопередачи (теплопроводность, конвекция, излучение), агрегатные состояния вещества, поглощение энергии при испарении жидкости и выделение ее при конденсации пара, зависимость температуры кипения от давления;

– описывать изученные свойства тел и тепловые явления, используя физические величины: количество теплоты, внутренняя энергия, температура, удельная теплоемкость вещества, удельная теплота плавления, удельная теплота парообразования, удельная теплота сгорания топлива, коэффициент полезного действия теплового двигателя; при описании правильно трактовать физический смысл используемых величин, их обозначения и единицы измерения, находить формулы, связывающие данную физическую величину с другими величинами, вычислять значение физической величины;

– анализировать свойства тел, тепловые явления и процессы, используя основные положения атомно-молекулярного учения о строении вещества и закон сохранения энергии;

– различать основные признаки изученных физических моделей строения газов, жидкостей и твердых тел;

– приводить примеры практического использования физических знаний о тепловых явлениях;

– решать задачи, используя закон сохранения энергии в тепловых процессах и формулы, связывающие физические величины (количество теплоты, температура, удельная теплоемкость вещества, удельная теплота плавления, удельная теплота парообразования, удельная теплота сгорания топлива, коэффициент полезного действия теплового двигателя): на основе анализа условия задачи записывать краткое условие, выделять физические величины, законы и формулы, необходимые для ее решения, проводить расчеты и оценивать реальность полученного значения физической величины.

#### **Выпускник получит возможность научиться:**

– использовать знания о тепловых явлениях в повседневной жизни для обеспечения безопасности при обращении с приборами и техническими устройствами, для сохранения здоровья и соблюдения норм экологического поведения в окружающей среде; приводить примеры экологических последствий работы двигателей внутреннего сгорания, тепловых и гидроэлектростанций;

– различать границы применимости физических законов, понимать всеобщий характер фундаментальных физических законов (закон сохранения энергии в тепловых процессах) и ограниченность использования частных законов;



– находить адекватную предложенной задаче физическую модель, разрешать проблему как на основе имеющихся знаний о тепловых явлениях с использованием математического аппарата, так и при помощи методов оценки.

### **Электрические и магнитные явления**

#### **Выпускник научится:**

– распознавать электромагнитные явления и объяснять на основе имеющихся знаний основные свойства или условия протекания этих явлений: электризация тел, взаимодействие зарядов, электрический ток и его действия (тепловое, химическое, магнитное), взаимодействие магнитов, электромагнитная индукция, действие магнитного поля на проводник с током и на движущуюся заряженную частицу, действие электрического поля на заряженную частицу, электромагнитные волны, прямолинейное распространение света, отражение и преломление света, дисперсия света;

– составлять схемы электрических цепей с последовательным и параллельным соединением элементов, различая условные обозначения элементов электрических цепей (источник тока, ключ, резистор, реостат, лампочка, амперметр, вольтметр);

– использовать оптические схемы для построения изображений в плоском зеркале и собирающей линзе;

– описывать изученные свойства тел и электромагнитные явления, используя физические величины: электрический заряд, сила тока, электрическое напряжение, электрическое сопротивление, удельное сопротивление вещества, работа электрического поля, мощность тока, фокусное расстояние и оптическая сила линзы, скорость электромагнитных волн, длина волны и частота света; при описании верно трактовать физический смысл используемых величин, их обозначения и единицы измерения; находить формулы, связывающие данную физическую величину с другими величинами;

– анализировать свойства тел, электромагнитные явления и процессы, используя физические законы: закон сохранения электрического заряда, закон Ома для участка цепи, закон Джоуля-Ленца, закон прямолинейного распространения света, закон отражения света, закон преломления света; при этом различать словесную формулировку закона и его математическое выражение;

– приводить примеры практического использования физических знаний о электромагнитных явлениях;

– решать задачи, используя физические законы (закон Ома для участка цепи, закон Джоуля-Ленца, закон прямолинейного распространения света, закон отражения света, закон преломления света) и формулы, связывающие физические величины (сила тока, электрическое напряжение, электрическое сопротивление, удельное сопротивление вещества, работа электрического поля, мощность тока, фокусное расстояние и оптическая сила линзы, скорость электромагнитных волн, длина волны и частота света, формулы расчета электрического сопротивления при последовательном и параллельном соединении проводников): на основе анализа условия задачи записывать краткое условие, выделять физические величины, законы и формулы, необходимые для ее решения, проводить расчеты и оценивать реальность полученного значения физической величины.

#### **Выпускник получит возможность научиться:**

– использовать знания об электромагнитных явлениях в повседневной жизни для обеспечения безопасности при обращении с приборами и техническими устройствами, для



**Основная образовательная программа основного общего образования**  
**МБОУ "СШ №12"**

---

сохранения здоровья и соблюдения норм экологического поведения в окружающей среде; приводить примеры влияния электромагнитных излучений на живые организмы;

– различать границы применимости физических законов, понимать всеобщий характер фундаментальных законов (закон сохранения электрического заряда) и ограниченность использования частных законов (закон Ома для участка цепи, закон Джоуля – Ленца и др.);

– использовать приемы построения физических моделей, поиска и формулировки доказательств выдвинутых гипотез и теоретических выводов на основе эмпирически установленных фактов;

– находить адекватную предложенной задаче физическую модель, разрешать проблему как на основе имеющихся знаний об электромагнитных явлениях с использованием математического аппарата, так и при помощи методов оценки.

**Квантовые явления**

**Выпускник научится:**

– распознавать квантовые явления и объяснять на основе имеющихся знаний основные свойства или условия протекания этих явлений: естественная и искусственная радиоактивность,  $\alpha$ -,  $\beta$ - и  $\gamma$ -излучения, возникновение линейчатого спектра излучения атома;

– описывать изученные квантовые явления, используя физические величины: массовое число, зарядовое число, период полураспада, энергия фотонов; при описании правильно трактовать физический смысл используемых величин, их обозначения и единицы измерения; находить формулы, связывающие данную физическую величину с другими величинами, вычислять значение физической величины;

– анализировать квантовые явления, используя физические законы и постулаты: закон сохранения энергии, закон сохранения электрического заряда, закон сохранения массового числа, закономерности излучения и поглощения света атомом, при этом различать словесную формулировку закона и его математическое выражение;

– различать основные признаки планетарной модели атома, нуклонной модели атомного ядра;

– приводить примеры проявления в природе и практического использования радиоактивности, ядерных и термоядерных реакций, спектрального анализа.

**Выпускник получит возможность научиться:**

– использовать полученные знания в повседневной жизни при обращении с приборами и техническими устройствами (счетчик ионизирующих частиц, дозиметр), для сохранения здоровья и соблюдения норм экологического поведения в окружающей среде;

– соотносить энергию связи атомных ядер с дефектом массы;

– приводить примеры влияния радиоактивных излучений на живые организмы; понимать принцип действия дозиметра и различать условия его использования;

– понимать экологические проблемы, возникающие при использовании атомных электростанций, и пути решения этих проблем, перспективы использования управляемого термоядерного синтеза.

**Элементы астрономии**

**Выпускник научится:**

– указывать названия планет Солнечной системы; различать основные признаки суточного вращения звездного неба, движения Луны, Солнца и планет относительно звезд;

– понимать различия между гелиоцентрической и геоцентрической системами мира;

**Выпускник получит возможность научиться:**



**Основная образовательная программа основного общего образования**  
**МБОУ "СШ №12"**

---

– указывать общие свойства и отличия планет земной группы и планет-гигантов; малых тел Солнечной системы и больших планет; пользоваться картой звездного неба при наблюдениях звездного неба;

– различать основные характеристики звезд (размер, цвет, температура) соотносить цвет звезды с ее температурой;

– различать гипотезы о происхождении Солнечной системы.

#### **1.2.5.12. Биология**

##### **В результате изучения курса биологии в основной школе:**

Выпускник **научится** пользоваться научными методами для распознавания биологических проблем; давать научное объяснение биологическим фактам, процессам, явлениям, закономерностям, их роли в жизни организмов и человека; проводить наблюдения за живыми объектами, собственным организмом; описывать биологические объекты, процессы и явления; ставить несложные биологические эксперименты и интерпретировать их результаты.

Выпускник **овладеет** системой биологических знаний – понятиями, закономерностями, законами, теориями, имеющими важное общеобразовательное и познавательное значение; сведениями по истории становления биологии как науки.

Выпускник **освоит** общие приемы: оказания первой помощи; рациональной организации труда и отдыха; выращивания и размножения культурных растений и домашних животных, ухода за ними; проведения наблюдений за состоянием собственного организма; правила работы в кабинете биологии, с биологическими приборами и инструментами.

Выпускник **приобретет** навыки использования научно-популярной литературы по биологии, справочных материалов (на бумажных и электронных носителях), ресурсов Интернета при выполнении учебных задач.

##### **Выпускник получит возможность научиться:**

– осознанно использовать знания основных правил поведения в природе и основ здорового образа жизни в быту;

– выбирать целевые и смысловые установки в своих действиях и поступках по отношению к живой природе, здоровью своему и окружающих;

– ориентироваться в системе познавательных ценностей – воспринимать информацию биологического содержания в научно-популярной литературе, средствах массовой информации и Интернет-ресурсах, критически оценивать полученную информацию, анализируя ее содержание и данные об источнике информации;

– создавать собственные письменные и устные сообщения о биологических явлениях и процессах на основе нескольких источников информации, сопровождать выступление презентацией, учитывая особенности аудитории сверстников.

##### **Живые организмы**

##### **Выпускник научится:**

– выделять существенные признаки биологических объектов (клеток и организмов растений, животных, грибов, бактерий) и процессов, характерных для живых организмов;

– аргументировать, приводить доказательства родства различных таксонов растений, животных, грибов и бактерий;

– аргументировать, приводить доказательства различий растений, животных, грибов и бактерий;

– осуществлять классификацию биологических объектов (растений, животных, бактерий, грибов) на основе определения их принадлежности к определенной систематической группе;



**Основная образовательная программа основного общего образования**  
**МБОУ "СШ №12"**

---

- раскрывать роль биологии в практической деятельности людей; роль различных организмов в жизни человека;
- объяснять общность происхождения и эволюции систематических групп растений и животных на примерах сопоставления биологических объектов;
- выявлять примеры и раскрывать сущность приспособленности организмов к среде обитания;
- различать по внешнему виду, схемам и описаниям реальные биологические объекты или их изображения, выявлять отличительные признаки биологических объектов;
- сравнивать биологические объекты (растения, животные, бактерии, грибы), процессы жизнедеятельности; делать выводы и умозаключения на основе сравнения;
- устанавливать взаимосвязи между особенностями строения и функциями клеток и тканей, органов и систем органов;
- использовать методы биологической науки: наблюдать и описывать биологические объекты и процессы; ставить биологические эксперименты и объяснять их результаты;
- знать и аргументировать основные правила поведения в природе;
- анализировать и оценивать последствия деятельности человека в природе;
- описывать и использовать приемы выращивания и размножения культурных растений и домашних животных, ухода за ними;
- знать и соблюдать правила работы в кабинете биологии.

**Выпускник получит возможность научиться:**

- *находить информацию о растениях, животных грибах и бактериях в научно-популярной литературе, биологических словарях, справочниках, интернет-ресурсе, анализировать и оценивать ее, переводить из одной формы в другую;*
- *основам исследовательской и проектной деятельности по изучению организмов различных царств живой природы, включая умения формулировать задачи, представлять работу на защиту и защищать ее.*
- *использовать приемы оказания первой помощи при отравлении ядовитыми грибами, ядовитыми растениями, укусах животных; работы с определителями растений; размножения и выращивания культурных растений, уходом за домашними животными;*
- *ориентироваться в системе моральных норм и ценностей по отношению к объектам живой природы (признание высокой ценности жизни во всех ее проявлениях, экологическое сознание, эмоционально-ценностное отношение к объектам живой природы);*
- *осознанно использовать знания основных правил поведения в природе; выбирать целевые и смысловые установки в своих действиях и поступках по отношению к живой природе;*
- *создавать собственные письменные и устные сообщения о растениях, животных, бактериях и грибах на основе нескольких источников информации, сопровождать выступление презентацией, учитывая особенности аудитории сверстников;*
- *работать в группе сверстников при решении познавательных задач связанных с изучением особенностей строения и жизнедеятельности растений, животных, грибов и бактерий, планировать совместную деятельность, учитывать мнение окружающих и адекватно оценивать собственный вклад в деятельность группы.*

**Человек и его здоровье**

**Выпускник научится:**





**Основная образовательная программа основного общего образования  
МБОУ "СШ №12"**

---

- выделять существенные признаки биологических объектов (животных клеток и тканей, органов и систем органов человека) и процессов жизнедеятельности, характерных для организма человека;
- аргументировать, приводить доказательства взаимосвязи человека и окружающей среды, родства человека с животными;
- аргументировать, приводить доказательства отличий человека от животных;
- аргументировать, приводить доказательства необходимости соблюдения мер профилактики заболеваний, травматизма, стрессов, вредных привычек, нарушения осанки, зрения, слуха, инфекционных и простудных заболеваний;
- объяснять эволюцию вида *Человек разумный* на примерах сопоставления биологических объектов и других материальных артефактов;
- выявлять примеры и пояснять проявление наследственных заболеваний у человека, сущность процессов наследственности и изменчивости, присущей человеку;
- различать по внешнему виду, схемам и описаниям реальные биологические объекты (клетки, ткани органы, системы органов) или их изображения, выявлять отличительные признаки биологических объектов;
- сравнивать биологические объекты (клетки, ткани, органы, системы органов), процессы жизнедеятельности (питание, дыхание, обмен веществ, выделение и др.); делать выводы и умозаключения на основе сравнения;
- устанавливать взаимосвязи между особенностями строения и функциями клеток и тканей, органов и систем органов;
- использовать методы биологической науки: наблюдать и описывать биологические объекты и процессы; проводить исследования с организмом человека и объяснять их результаты;
- знать и аргументировать основные принципы здорового образа жизни, рациональной организации труда и отдыха;
- анализировать и оценивать влияние факторов риска на здоровье человека;
- описывать и использовать приемы оказания первой помощи;
- знать и соблюдать правила работы в кабинете биологии.

**Выпускник получит возможность научиться:**

- *объяснять необходимость применения тех или иных приемов при оказании первой доврачебной помощи при отравлениях, ожогах, обморожениях, травмах, спасении утопающего, кровотечениях;*
- *находить информацию о строении и жизнедеятельности человека в научно-популярной литературе, биологических словарях, справочниках, Интернет-ресурсе, анализировать и оценивать ее, переводить из одной формы в другую;*
- *ориентироваться в системе моральных норм и ценностей по отношению к собственному здоровью и здоровью других людей;*
- *находить в учебной, научно-популярной литературе, интернет-ресурсах информацию об организме человека, оформлять ее в виде устных сообщений и докладов;*
- *анализировать и оценивать целевые и смысловые установки в своих действиях и поступках по отношению к здоровью своему и окружающих; последствия влияния факторов риска на здоровье человека;*



**Основная образовательная программа основного общего образования**  
**МБОУ "СШ №12"**

---

– создавать собственные письменные и устные сообщения об организме человека и его жизнедеятельности на основе нескольких источников информации, сопровождать выступление презентацией, учитывая особенности аудитории сверстников;

– работать в группе сверстников при решении познавательных задач связанных с особенностями строения и жизнедеятельности организма человека, планировать совместную деятельность, учитывать мнение окружающих и адекватно оценивать собственный вклад в деятельность группы.

**Общие биологические закономерности**

**Выпускник научится:**

– выделять существенные признаки биологических объектов (вида, экосистемы, биосферы) и процессов, характерных для сообществ живых организмов;

– аргументировать, приводить доказательства необходимости защиты окружающей среды;

– аргументировать, приводить доказательства зависимости здоровья человека от состояния окружающей среды;

– осуществлять классификацию биологических объектов на основе определения их принадлежности к определенной систематической группе;

– раскрывать роль биологии в практической деятельности людей; роль биологических объектов в природе и жизни человека; значение биологического разнообразия для сохранения биосферы;

– объяснять общность происхождения и эволюции организмов на основе сопоставления особенностей их строения и функционирования;

– объяснять механизмы наследственности и изменчивости, возникновения приспособленности, процесс видообразования;

– различать по внешнему виду, схемам и описаниям реальные биологические объекты или их изображения, выявляя отличительные признаки биологических объектов;

– сравнивать биологические объекты, процессы; делать выводы и умозаключения на основе сравнения;

– устанавливать взаимосвязи между особенностями строения и функциями органов и систем органов;

– использовать методы биологической науки: наблюдать и описывать биологические объекты и процессы; ставить биологические эксперименты и объяснять их результаты;

– знать и аргументировать основные правила поведения в природе; анализировать и оценивать последствия деятельности человека в природе;

– описывать и использовать приемы выращивания и размножения культурных растений и домашних животных, ухода за ними в агроценозах;

– находить в учебной, научно-популярной литературе, Интернет-ресурсах информацию о живой природе, оформлять ее в виде письменных сообщений, докладов, рефератов;

– знать и соблюдать правила работы в кабинете биологии.

**Выпускник получит возможность научиться:**

– понимать экологические проблемы, возникающие в условиях нерационального природопользования, и пути решения этих проблем;

– анализировать и оценивать целевые и смысловые установки в своих действиях и поступках по отношению к здоровью своему и окружающих, последствия влияния факторов риска на здоровье человека;



- находить информацию по вопросам общей биологии в научно-популярной литературе, специализированных биологических словарях, справочниках, интернет-ресурсах, анализировать и оценивать ее, переводить из одной формы в другую;
- ориентироваться в системе моральных норм и ценностей по отношению к объектам живой природы, собственному здоровью и здоровью других людей (признание высокой ценности жизни во всех ее проявлениях, экологическое сознание, эмоционально-ценностное отношение к объектам живой природы);
- создавать собственные письменные и устные сообщения о современных проблемах в области биологии и охраны окружающей среды на основе нескольких источников информации, сопровождать выступление презентацией, учитывая особенности аудитории сверстников;
- работать в группе сверстников при решении познавательных задач связанных с теоретическими и практическими проблемами в области молекулярной биологии, генетики, экологии, биотехнологии, медицины и охраны окружающей среды, планировать совместную деятельность, учитывать мнение окружающих и адекватно оценивать собственный вклад в деятельность группы.

### **1.2.5.13. Химия**

#### **Выпускник научится:**

- характеризовать основные методы познания: наблюдение, измерение, эксперимент;
- описывать свойства твердых, жидких, газообразных веществ, выделяя их существенные признаки;
- раскрывать смысл основных химических понятий «атом», «молекула», «химический элемент», «простое вещество», «сложное вещество», «валентность», «химическая реакция», используя знаковую систему химии;
- раскрывать смысл законов сохранения массы веществ, постоянства состава, атомно-молекулярной теории;
- различать химические и физические явления;
- называть химические элементы;
- определять состав веществ по их формулам;
- определять валентность атома элемента в соединениях;
- определять тип химических реакций;
- называть признаки и условия протекания химических реакций;
- выявлять признаки, свидетельствующие о протекании химической реакции при выполнении химического опыта;
- составлять формулы бинарных соединений;
- составлять уравнения химических реакций;
- соблюдать правила безопасной работы при проведении опытов;
- пользоваться лабораторным оборудованием и посудой;
- вычислять относительную молекулярную и молярную массы веществ;
- вычислять массовую долю химического элемента по формуле соединения;
- вычислять количество, объем или массу вещества по количеству, объему, массе реагентов или продуктов реакции;
- характеризовать физические и химические свойства простых веществ: кислорода и водорода;



- получать, собирать кислород и водород;
- распознавать опытным путем газообразные вещества: кислород, водород;
- раскрывать смысл закона Авогадро;
- раскрывать смысл понятий «тепловой эффект реакции», «молярный объем»;
- характеризовать физические и химические свойства воды;
- раскрывать смысл понятия «раствор»;
- вычислять массовую долю растворенного вещества в растворе;
- готовить растворы с определенной массовой долей растворенного вещества;
- называть соединения изученных классов неорганических веществ;
- характеризовать физические и химические свойства основных классов неорганических веществ: оксидов, кислот, оснований, солей;
- определять принадлежность веществ к определенному классу соединений;
- составлять формулы неорганических соединений изученных классов;
- проводить опыты, подтверждающие химические свойства изученных классов неорганических веществ;
- распознавать опытным путем растворы кислот и щелочей по изменению окраски индикатора;
- характеризовать взаимосвязь между классами неорганических соединений;
- раскрывать смысл Периодического закона Д.И. Менделеева;
- объяснять физический смысл атомного (порядкового) номера химического элемента, номеров группы и периода в периодической системе Д.И. Менделеева;
- объяснять закономерности изменения строения атомов, свойств элементов в пределах малых периодов и главных подгрупп;
- характеризовать химические элементы (от водорода до кальция) на основе их положения в периодической системе Д.И. Менделеева и особенностей строения их атомов;
- составлять схемы строения атомов первых 20 элементов периодической системы Д.И. Менделеева;
- раскрывать смысл понятий: «химическая связь», «электроотрицательность»;
- характеризовать зависимость физических свойств веществ от типа кристаллической решетки;
- определять вид химической связи в неорганических соединениях;
- изображать схемы строения молекул веществ, образованных разными видами химических связей;
- раскрывать смысл понятий «ион», «катион», «анион», «электролиты», «неэлектролиты», «электролитическая диссоциация», «окислитель», «степень окисления» «восстановитель», «окисление», «восстановление»;
- определять степень окисления атома элемента в соединении;
- раскрывать смысл теории электролитической диссоциации;
- составлять уравнения электролитической диссоциации кислот, щелочей, солей;
- объяснять сущность процесса электролитической диссоциации и реакций ионного обмена;
- составлять полные и сокращенные ионные уравнения реакции обмена;
- определять возможность протекания реакций ионного обмена;
- проводить реакции, подтверждающие качественный состав различных веществ;



**Основная образовательная программа основного общего образования**  
**МБОУ "СШ №12"**

---

- определять окислитель и восстановитель;
- составлять уравнения окислительно-восстановительных реакций;
- называть факторы, влияющие на скорость химической реакции;
- классифицировать химические реакции по различным признакам;
- характеризовать взаимосвязь между составом, строением и свойствами неметаллов;
- проводить опыты по получению, собиранию и изучению химических свойств газообразных веществ: углекислого газа, аммиака;
- распознавать опытным путем газообразные вещества: углекислый газ и аммиак;
- характеризовать взаимосвязь между составом, строением и свойствами металлов;
- называть органические вещества по их формуле: метан, этан, этилен, метанол, этанол, глицерин, уксусная кислота, аминокислота, стеариновая кислота, олеиновая кислота, глюкоза;
- оценивать влияние химического загрязнения окружающей среды на организм человека;
- грамотно обращаться с веществами в повседневной жизни;
- определять возможность протекания реакций некоторых представителей органических веществ с кислородом, водородом, металлами, основаниями, галогенами.

**Выпускник получит возможность научиться:**

- *выдвигать и проверять экспериментально гипотезы о химических свойствах веществ на основе их состава и строения, их способности вступать в химические реакции, о характере и продуктах различных химических реакций;*
- *характеризовать вещества по составу, строению и свойствам, устанавливать причинно-следственные связи между данными характеристиками вещества;*
- *составлять молекулярные и полные ионные уравнения по сокращенным ионным уравнениям;*
- *прогнозировать способность вещества проявлять окислительные или восстановительные свойства с учетом степеней окисления элементов, входящих в его состав;*
- *составлять уравнения реакций, соответствующих последовательности превращений неорганических веществ различных классов;*
- *выдвигать и проверять экспериментально гипотезы о результатах воздействия различных факторов на изменение скорости химической реакции;*
- *использовать приобретенные знания для экологически грамотного поведения в окружающей среде;*
- *использовать приобретенные ключевые компетенции при выполнении проектов и учебно-исследовательских задач по изучению свойств, способов получения и распознавания веществ;*
- *объективно оценивать информацию о веществах и химических процессах;*
- *критически относиться к псевдонаучной информации, недобросовестной рекламе в средствах массовой информации;*
- *осознавать значение теоретических знаний по химии для практической деятельности человека;*
- *создавать модели и схемы для решения учебных и познавательных задач;*
- *понимать необходимость соблюдения предписаний, предлагаемых в инструкциях по использованию лекарств, средств бытовой химии и др.*



#### **1.2.5.14. Изобразительное искусство**

##### **Выпускник научится:**

- характеризовать особенности уникального народного искусства, семантическое значение традиционных образов, мотивов (древо жизни, птица, солярные знаки); создавать декоративные изображения на основе русских образов;
- раскрывать смысл народных праздников и обрядов и их отражение в народном искусстве и в современной жизни;
- создавать эскизы декоративного убранства русской избы;
- создавать цветовую композицию внутреннего убранства избы;
- определять специфику образного языка декоративно-прикладного искусства;
- создавать самостоятельные варианты орнаментального построения вышивки с опорой на народные традиции;
- создавать эскизы народного праздничного костюма, его отдельных элементов в цветовом решении;
- умело пользоваться языком декоративно-прикладного искусства, принципами декоративного обобщения, уметь передавать единство формы и декора (на доступном для данного возраста уровне);
- выстраивать декоративные, орнаментальные композиции в традиции народного искусства (используя традиционное письмо Гжели, Городца, Хохломы и т. д.) на основе ритмического повтора изобразительных или геометрических элементов;
- владеть практическими навыками выразительного использования фактуры, цвета, формы, объема, пространства в процессе создания в конкретном материале плоскостных или объемных декоративных композиций;
- распознавать и называть игрушки ведущих народных художественных промыслов; осуществлять собственный художественный замысел, связанный с созданием выразительной формы игрушки и украшением ее декоративной росписью в традиции одного из промыслов;
- характеризовать основы народного орнамента; создавать орнаменты на основе народных традиций;
- различать виды и материалы декоративно-прикладного искусства;
- различать национальные особенности русского орнамента и орнаментов других народов России;
- находить общие черты в единстве материалов, формы и декора, конструктивных декоративных изобразительных элементов в произведениях народных и современных промыслов;
- различать и характеризовать несколько народных художественных промыслов России;
- называть пространственные и временные виды искусства и объяснять, в чем состоит различие временных и пространственных видов искусства;
- классифицировать жанровую систему в изобразительном искусстве и ее значение для анализа развития искусства и понимания изменений видения мира;
- объяснять разницу между предметом изображения, сюжетом и содержанием изображения;
- композиционным навыкам работы, чувству ритма, работе с различными художественными материалами;
- создавать образы, используя все выразительные возможности художественных материалов;



**Основная образовательная программа основного общего образования**  
**МБОУ "СШ №12"**

---

- простым навыкам изображения с помощью пятна и тональных отношений;
- навыку плоскостного силуэтного изображения обычных, простых предметов (кухонная утварь);
- изображать сложную форму предмета (силуэт) как соотношение простых геометрических фигур, соблюдая их пропорции;
- создавать линейные изображения геометрических тел и натюрморт с натуры из геометрических тел;
- строить изображения простых предметов по правилам линейной перспективы;
- характеризовать освещение как важнейшее выразительное средство изобразительного искусства, как средство построения объема предметов и глубины пространства;
- передавать с помощью света характер формы и эмоциональное напряжение в композиции натюрморта;
- творческому опыту выполнения графического натюрморта и гравюры наклейками на картоне;
- выражать цветом в натюрморте собственное настроение и переживания;
- рассуждать о разных способах передачи перспективы в изобразительном искусстве как выражении различных мировоззренческих смыслов;
- применять перспективу в практической творческой работе;
- навыкам изображения перспективных сокращений в зарисовках наблюдаемого;
- навыкам изображения уходящего вдаль пространства, применяя правила линейной и воздушной перспективы;
- видеть, наблюдать и эстетически переживать изменчивость цветового состояния и настроения в природе;
- навыкам создания пейзажных зарисовок;
- различать и характеризовать понятия: пространство, ракурс, воздушная перспектива;
- пользоваться правилами работы на пленэре;
- использовать цвет как инструмент передачи своих чувств и представлений о красоте; осознавать, что колорит является средством эмоциональной выразительности живописного произведения;
- навыкам композиции, наблюдательной перспективы и ритмической организации плоскости изображения;
- различать основные средства художественной выразительности в изобразительном искусстве (линия, пятно, тон, цвет, форма, перспектива и др.);
- определять композицию как целостный и образный строй произведения, роль формата, выразительное значение размера произведения, соотношение целого и детали, значение каждого фрагмента в его метафорическом смысле;
- пользоваться красками (гуашь, акварель), несколькими графическими материалами (карандаш, тушь), обладать первичными навыками лепки, использовать коллажные техники;
- различать и характеризовать понятия: эпический пейзаж, романтический пейзаж, пейзаж настроения, пленэр, импрессионизм;
- различать и характеризовать виды портрета;
- понимать и характеризовать основы изображения головы человека;
- пользоваться навыками работы с доступными скульптурными материалами;



*Основная образовательная программа основного общего образования*  
*МБОУ "СШ №12"*

---

- видеть и использовать в качестве средств выражения соотношения пропорций, характер освещения, цветовые отношения при изображении с натуры, по представлению, по памяти;
- видеть конструктивную форму предмета, владеть первичными навыками плоского и объемного изображения предмета и группы предметов;
- использовать графические материалы в работе над портретом;
- использовать образные возможности освещения в портрете;
- пользоваться правилами схематического построения головы человека в рисунке;
- называть имена выдающихся русских и зарубежных художников-портретистов и определять их произведения;
- навыкам передачи в плоскостном изображении простых движений фигуры человека;
- навыкам понимания особенностей восприятия скульптурного образа;
- навыкам лепки и работы с пластилином или глиной;
- рассуждать (с опорой на восприятие художественных произведений – шедевров изобразительного искусства) об изменчивости образа человека в истории искусства;
- приемам выразительности при работе с натуры над набросками и зарисовками фигуры человека, используя разнообразные графические материалы;
- характеризовать сюжетно-тематическую картину как обобщенный и целостный образ, как результат наблюдений и размышлений художника над жизнью;
- объяснять понятия «тема», «содержание», «сюжет» в произведениях станковой живописи;
- изобразительным и композиционным навыкам в процессе работы над эскизом;
- узнавать и объяснять понятия «тематическая картина», «станковая живопись»;
- перечислять и характеризовать основные жанры сюжетно-тематической картины;
- характеризовать исторический жанр как идейное и образное выражение значительных событий в истории общества, как воплощение его мировоззренческих позиций и идеалов;
- узнавать и характеризовать несколько классических произведений и называть имена великих русских мастеров исторической картины;
- характеризовать значение тематической картины XIX века в развитии русской культуры;
- рассуждать о значении творчества великих русских художников в создании образа народа, в становлении национального самосознания и образа национальной истории;
- называть имена нескольких известных художников объединения «Мир искусства» и их наиболее известные произведения;
- творческому опыту по разработке и созданию изобразительного образа на выбранный исторический сюжет;
- творческому опыту по разработке художественного проекта-разработки композиции на историческую тему;
- творческому опыту создания композиции на основе библейских сюжетов;
- представлениям о великих, вечных темах в искусстве на основе сюжетов из Библии, об их мировоззренческом и нравственном значении в культуре;
- называть имена великих европейских и русских художников, творивших на библейские темы;
- узнавать и характеризовать произведения великих европейских и русских художников на библейские темы;
- характеризовать роль монументальных памятников в жизни общества;





**Основная образовательная программа основного общего образования**  
**МБОУ "СШ №12"**

---

- рассуждать об особенностях художественного образа советского народа в годы Великой Отечественной войны;
- описывать и характеризовать выдающиеся монументальные памятники и ансамбли, посвященные Великой Отечественной войне;
- творческому опыту лепки памятника, посвященного значимому историческому событию или историческому герою;
- анализировать художественно-выразительные средства произведений изобразительного искусства XX века;
- культуре зрительского восприятия;
- характеризовать временные и пространственные искусства;
- понимать разницу между реальностью и художественным образом;
- представлениям об искусстве иллюстрации и творчестве известных иллюстраторов книг. И.Я. Билибин. В.А. Милашевский. В.А. Фаворский;
- опыту художественного иллюстрирования и навыкам работы графическими материалами;
- собирать необходимый материал для иллюстрирования (характер одежды героев, характер построек и помещений, характерные детали быта и т.д.);
- представлениям об анималистическом жанре изобразительного искусства и творчестве художников-анималистов;
- опыту художественного творчества по созданию стилизованных образов животных;
- систематизировать и характеризовать основные этапы развития и истории архитектуры и дизайна;
- распознавать объект и пространство в конструктивных видах искусства;
- понимать сочетание различных объемов в здании;
- понимать единство художественного и функционального в вещи, форму и материал;
- иметь общее представление и рассказывать об особенностях архитектурно-художественных стилей разных эпох;
- понимать тенденции и перспективы развития современной архитектуры;
- различать образно-стилевой язык архитектуры прошлого;
- характеризовать и различать малые формы архитектуры и дизайна в пространстве городской среды;
- понимать плоскостную композицию как возможное схематическое изображение объемов при взгляде на них сверху;
- осознавать чертеж как плоскостное изображение объемов, когда точка – вертикаль, круг – цилиндр, шар и т. д.;
- применять в создаваемых пространственных композициях доминантный объект и вспомогательные соединительные элементы;
- применять навыки формообразования, использования объемов в дизайне и архитектуре (макеты из бумаги, картона, пластилина);
- создавать композиционные макеты объектов на предметной плоскости и в пространстве;
- создавать практические творческие композиции в технике коллажа, дизайн-проектов;
- получать представления о влиянии цвета на восприятие формы объектов архитектуры и дизайна, а также о том, какое значение имеет расположение цвета в пространстве архитектурно-дизайнерского объекта;



**Основная образовательная программа основного общего образования**  
**МБОУ "СШ №12"**

---

- приобретать общее представление о традициях ландшафтно-парковой архитектуры;
- характеризовать основные школы садово-паркового искусства;
- понимать основы краткой истории русской усадебной культуры XVIII–XIX веков;
- называть и раскрывать смысл основ искусства флористики;
- понимать основы краткой истории костюма;
- характеризовать и раскрывать смысл композиционно-конструктивных принципов дизайна одежды;
- применять навыки сочинения объемно-пространственной композиции в формировании букета по принципам икэбаны;
- использовать старые и осваивать новые приемы работы с бумагой, природными материалами в процессе макетирования архитектурно-ландшафтных объектов;
- отражать в эскизном проекте дизайна сада образно-архитектурный композиционный замысел;
- использовать графические навыки и технологии выполнения коллажа в процессе создания эскизов молодежных и исторических комплектов одежды;
- узнавать и характеризовать памятники архитектуры Древнего Киева. София Киевская. Фрески. Мозаики;
- различать итальянские и русские традиции в архитектуре Московского Кремля. Характеризовать и описывать архитектурные особенности соборов Московского Кремля;
- различать и характеризовать особенности древнерусской иконописи. Понимать значение иконы «Троица» Андрея Рублева в общественной, духовной и художественной жизни Руси;
- узнавать и описывать памятники шатрового зодчества; характеризовать особенности церкви Вознесения в селе Коломенском и храма Покрова-на-Рву;
- раскрывать особенности новых иконописных традиций в XVII веке. Отличать по характерным особенностям икону и парсуну;
- работать над проектом (индивидуальным или коллективным), создавая разнообразные творческие композиции в материалах по различным темам;
- различать стилевые особенности разных школ архитектуры Древней Руси;
- создавать с натуры и по воображению архитектурные образы графическими материалами и др.;
- работать над эскизом монументального произведения (витраж, мозаика, роспись, монументальная скульптура); использовать выразительный язык при моделировании архитектурного пространства;
- сравнивать, сопоставлять и анализировать произведения живописи Древней Руси;
- рассуждать о значении художественного образа древнерусской культуры;
- ориентироваться в широком разнообразии стилей и направлений изобразительного искусства и архитектуры XVIII–XIX веков;
- использовать в речи новые термины, связанные со стилями в изобразительном искусстве и архитектуре XVIII–XIX веков;
- выявлять и называть характерные особенности русской портретной живописи XVIII века;
- характеризовать признаки и особенности московского барокко;
- создавать разнообразные творческие работы (фантазийные конструкции) в материале.

**Выпускник получит возможность научиться:**



**Основная образовательная программа основного общего образования**  
**МБОУ "СШ №12"**

---

- активно использовать язык изобразительного искусства и различные художественные материалы для освоения содержания различных учебных предметов (литературы, окружающего мира, технологии и др.);
- владеть диалогической формой коммуникации, уметь аргументировать свою точку зрения в процессе изучения изобразительного искусства;
- различать и передавать в художественно-творческой деятельности характер, эмоциональное состояние и свое отношение к природе, человеку, обществу; осознавать общечеловеческие ценности, выраженные в главных темах искусства;
- выделять признаки для установления стилевых связей в процессе изучения изобразительного искусства;
- понимать специфику изображения в полиграфии;
- различать формы полиграфической продукции: книги, журналы, плакаты, афиши и др.);
- различать и характеризовать типы изображения в полиграфии (графическое, живописное, компьютерное, фотографическое);
- проектировать обложку книги, рекламы открытки, визитки и др.;
- создавать художественную композицию макета книги, журнала;
- называть имена великих русских живописцев и архитекторов XVIII–XIX веков;
- называть и характеризовать произведения изобразительного искусства и архитектуры русских художников XVIII–XIX веков;
- называть имена выдающихся русских художников-ваятелей XVIII века и определять скульптурные памятники;
- называть имена выдающихся художников «Товарищества передвижников» и определять их произведения живописи;
- называть имена выдающихся русских художников-пейзажистов XIX века и определять произведения пейзажной живописи;
- понимать особенности исторического жанра, определять произведения исторической живописи;
- активно воспринимать произведения искусства и аргументированно анализировать разные уровни своего восприятия, понимать изобразительные метафоры и видеть целостную картину мира, присущую произведениям искусства;
- определять «Русский стиль» в архитектуре модерна, называть памятники архитектуры модерна;
- использовать навыки формообразования, использования объемов в архитектуре (макеты из бумаги, картона, пластилина); создавать композиционные макеты объектов на предметной плоскости и в пространстве;
- называть имена выдающихся русских художников-ваятелей второй половины XIX века и определять памятники монументальной скульптуры;
- создавать разнообразные творческие работы (фантазийные конструкции) в материале;
- узнавать основные художественные направления в искусстве XIX и XX веков;
- узнавать, называть основные художественные стили в европейском и русском искусстве и время их развития в истории культуры;
- осознавать главные темы искусства и, обращаясь к ним в собственной художественно-творческой деятельности, создавать выразительные образы;



**Основная образовательная программа основного общего образования**  
**МБОУ "СШ №12"**

---

- применять творческий опыт разработки художественного проекта – создания композиции на определенную тему;
- понимать смысл традиций и новаторства в изобразительном искусстве XX века. Модерн. Авангард. Сюрреализм;
- характеризовать стиль модерн в архитектуре. Ф.О. Шехтель. А. Гауди;
- создавать с натуры и по воображению архитектурные образы графическими материалами и др.;
- работать над эскизом монументального произведения (витраж, мозаика, роспись, монументальная скульптура);
- использовать выразительный язык при моделировании архитектурного пространства;
- характеризовать крупнейшие художественные музеи мира и России;
- получать представления об особенностях художественных коллекций крупнейших музеев мира;
- использовать навыки коллективной работы над объемно-пространственной композицией;
- понимать основы сценографии как вида художественного творчества;
- понимать роль костюма, маски и грима в искусстве актерского перевоплощения;
- называть имена российских художников (А.Я. Головин, А.Н. Бенуа, М.В. Добужинский);
- различать особенности художественной фотографии;
- различать выразительные средства художественной фотографии (композиция, план, ракурс, свет, ритм и др.);
- понимать изобразительную природу экранных искусств;
- характеризовать принципы киномонтажа в создании художественного образа;
- различать понятия: игровой и документальный фильм;
- называть имена мастеров российского кинематографа. С.М. Эйзенштейн. А.А. Тарковский. С.Ф. Бондарчук. Н.С. Михалков;
- понимать основы искусства телевидения;
- понимать различия в творческой работе художника-живописца и сценографа;
- применять полученные знания о типах оформления сцены при создании школьного спектакля;
- применять в практике любительского спектакля художественно-творческие умения по созданию костюмов, грима и т. д. для спектакля из доступных материалов;
- добиваться в практической работе большей выразительности костюма и его стилового единства со сценографией спектакля;
- использовать элементарные навыки основ фотосъемки, осознанно осуществлять выбор объекта и точки съемки, ракурса, плана как художественно-выразительных средств фотографии;
- применять в своей съемочной практике ранее приобретенные знания и навыки композиции, чувства цвета, глубины пространства и т. д.;
- пользоваться компьютерной обработкой фотоснимка при исправлении отдельных недочетов и случайностей;
- понимать и объяснять синтетическую природу фильма;
- применять первоначальные навыки в создании сценария и замысла фильма;
- применять полученные ранее знания по композиции и построению кадра;



**Основная образовательная программа основного общего образования**  
**МБОУ "СШ №12"**

---

- использовать первоначальные навыки операторской грамоты, техники съемки и компьютерного монтажа;
- применять сценарно-режиссерские навыки при построении текстового и изобразительного сюжета, а также звукового ряда своей компьютерной анимации;
- смотреть и анализировать с точки зрения режиссерского, монтажно-операторского искусства фильмы мастеров кино;
- использовать опыт документальной съемки и тележурналистики для формирования школьного телевидения;
- реализовывать сценарно-режиссерскую и операторскую грамоту в практике создания видеозаписей.

### **1.2.5.15. Музыка**

#### **Выпускник научится:**

- понимать значение интонации в музыке как носителя образного смысла;
- анализировать средства музыкальной выразительности: мелодию, ритм, темп, динамику, лад;
- определять характер музыкальных образов (лирических, драматических, героических, романтических, эпических);
- выявлять общее и особенное при сравнении музыкальных произведений на основе полученных знаний об интонационной природе музыки;
- понимать жизненно-образное содержание музыкальных произведений разных жанров;
- различать и характеризовать приемы взаимодействия и развития образов музыкальных произведений;
- различать многообразие музыкальных образов и способов их развития;
- производить интонационно-образный анализ музыкального произведения;
- понимать основной принцип построения и развития музыки;
- анализировать взаимосвязь жизненного содержания музыки и музыкальных образов;
- размышлять о знакомом музыкальном произведении, высказывая суждения об основной идее, средствах ее воплощения, интонационных особенностях, жанре, исполнителях;
- понимать значение устного народного музыкального творчества в развитии общей культуры народа;
- определять основные жанры русской народной музыки: былины, лирические песни, частушки, разновидности обрядовых песен;
- понимать специфику перевоплощения народной музыки в произведениях композиторов;
- понимать взаимосвязь профессиональной композиторской музыки и народного музыкального творчества;
- распознавать художественные направления, стили и жанры классической и современной музыки, особенности их музыкального языка и музыкальной драматургии;
- определять основные признаки исторических эпох, стилевых направлений в русской музыке, понимать стилевые черты русской классической музыкальной школы;
- определять основные признаки исторических эпох, стилевых направлений и национальных школ в западноевропейской музыке;
- узнавать характерные черты и образцы творчества крупнейших русских и зарубежных композиторов;



**Основная образовательная программа основного общего образования**  
**МБОУ "СШ №12"**

---

- выявлять общее и особенное при сравнении музыкальных произведений на основе полученных знаний о стилевых направлениях;
- различать жанры вокальной, инструментальной, вокально-инструментальной, камерно-инструментальной, симфонической музыки;
- называть основные жанры светской музыки малой (баллада, баркарола, ноктюрн, романс, этюд и т.п.) и крупной формы (соната, симфония, кантата, концерт и т.п.);
- узнавать формы построения музыки (двухчастную, трехчастную, вариации, рондо);
- определять тембры музыкальных инструментов;
- называть и определять звучание музыкальных инструментов: духовых, струнных, ударных, современных электронных;
- определять виды оркестров: симфонического, духового, камерного, оркестра народных инструментов, эстрадно-джазового оркестра;
- владеть музыкальными терминами в пределах изучаемой темы;
- узнавать на слух изученные произведения русской и зарубежной классики, образцы народного музыкального творчества, произведения современных композиторов;
- определять характерные особенности музыкального языка;
- эмоционально-образно воспринимать и характеризовать музыкальные произведения;
- анализировать произведения выдающихся композиторов прошлого и современности;
- анализировать единство жизненного содержания и художественной формы в различных музыкальных образах;
- творчески интерпретировать содержание музыкальных произведений;
- выявлять особенности интерпретации одной и той же художественной идеи, сюжета в творчестве различных композиторов;
- анализировать различные трактовки одного и того же произведения, аргументируя исполнительскую интерпретацию замысла композитора;
- различать интерпретацию классической музыки в современных обработках;
- определять характерные признаки современной популярной музыки;
- называть стили рок-музыки и ее отдельных направлений: рок-оперы, рок-н-ролла и др.;
- анализировать творчество исполнителей авторской песни;
- выявлять особенности взаимодействия музыки с другими видами искусства;
- находить жанровые параллели между музыкой и другими видами искусств;
- сравнивать интонации музыкального, живописного и литературного произведений;
- понимать взаимодействие музыки, изобразительного искусства и литературы на основе осознания специфики языка каждого из них;
- находить ассоциативные связи между художественными образами музыки, изобразительного искусства и литературы;
- понимать значимость музыки в творчестве писателей и поэтов;
- называть и определять на слух мужские (тенор, баритон, бас) и женские (сопрано, меццо-сопрано, контральто) певческие голоса;
- определять разновидности хоровых коллективов по стилю (манере) исполнения: народные, академические;
- владеть навыками вокально-хорового музицирования;
- применять навыки вокально-хоровой работы при пении с музыкальным сопровождением и без сопровождения (a cappella);



**Основная образовательная программа основного общего образования**  
**МБОУ "СШ №12"**

---

- творчески интерпретировать содержание музыкального произведения в пении;
- участвовать в коллективной исполнительской деятельности, используя различные формы индивидуального и группового музицирования;
- размышлять о знакомом музыкальном произведении, высказывать суждения об основной идее, о средствах и формах ее воплощения;
- передавать свои музыкальные впечатления в устной или письменной форме;
- проявлять творческую инициативу, участвуя в музыкально-эстетической деятельности;
- понимать специфику музыки как вида искусства и ее значение в жизни человека и общества;
- эмоционально проживать исторические события и судьбы защитников Отечества, воплощаемые в музыкальных произведениях;
- приводить примеры выдающихся (в том числе современных) отечественных и зарубежных музыкальных исполнителей и исполнительских коллективов;
- применять современные информационно-коммуникационные технологии для записи и воспроизведения музыки;
- обосновывать собственные предпочтения, касающиеся музыкальных произведений различных стилей и жанров;
- использовать знания о музыке и музыкантах, полученные на занятиях, при составлении домашней фонотеки, видеотеки;
- использовать приобретенные знания и умения в практической деятельности и повседневной жизни (в том числе в творческой и сценической).

**Выпускник получит возможность научиться:**

- *понимать истоки и интонационное своеобразие, характерные черты и признаки, традиций, обрядов музыкального фольклора разных стран мира;*
- *понимать особенности языка западноевропейской музыки на примере мадригала, мотета, кантаты, прелюдии, фуги, мессы, реквиема;*
- *понимать особенности языка отечественной духовной и светской музыкальной культуры на примере канта, литургии, хорового концерта;*
- *определять специфику духовной музыки в эпоху Средневековья;*
- *распознавать мелодику знаменного распева – основы древнерусской церковной музыки;*
- *различать формы построения музыки (сонатно-симфонический цикл, сюита), понимать их возможности в воплощении и развитии музыкальных образов;*
- *выделять признаки для установления стилевых связей в процессе изучения музыкального искусства;*
- *различать и передавать в художественно-творческой деятельности характер, эмоциональное состояние и свое отношение к природе, человеку, обществу;*
- *исполнять свою партию в хоре в простейших двухголосных произведениях, в том числе с ориентацией на нотную запись;*
- *активно использовать язык музыки для освоения содержания различных учебных предметов (литературы, русского языка, окружающего мира, математики и др.).*

**1.2.5.16. Технология**

Планируемые результаты освоения предмета «Технология» отражают:



**Основная образовательная программа основного общего образования**  
**МБОУ "СШ №12"**

---

– осознание роли техники и технологий для прогрессивного развития общества; формирование целостного представления о техносфере, сущности технологической культуры и культуры труда; уяснение социальных и экологических последствий развития технологий промышленного и сельскохозяйственного производства, энергетики и транспорта;

– овладение методами учебно-исследовательской и проектной деятельности, решения творческих задач, моделирования, конструирования и эстетического оформления изделий, обеспечения сохранности продуктов труда;

– овладение средствами и формами графического отображения объектов или процессов, правилами выполнения графической документации;

– формирование умений устанавливать взаимосвязь знаний по разным учебным предметам для решения прикладных учебных задач;

– развитие умений применять технологии представления, преобразования и использования информации, оценивать возможности и области применения средств и инструментов ИКТ в современном производстве или сфере обслуживания;

– формирование представлений о мире профессий, связанных с изучаемыми технологиями, их востребованности на рынке труда.

**Современные материальные, информационные и гуманитарные технологии и перспективы их развития**

**Выпускник научится:**

– называть и характеризовать актуальные управленческие, медицинские, информационные технологии, технологии производства и обработки материалов, машиностроения, биотехнологии, нанотехнологии;

– называть и характеризовать перспективные управленческие, медицинские, информационные технологии, технологии производства и обработки материалов, машиностроения, биотехнологии, нанотехнологии;

– объяснять на произвольно избранных примерах принципиальные отличия современных технологий производства материальных продуктов от традиционных технологий, связывая свои объяснения с принципиальными алгоритмами, способами обработки ресурсов, свойствами продуктов современных производственных технологий и мерой их технологической чистоты;

– проводить мониторинг развития технологий произвольно избранной отрасли на основе работы с информационными источниками различных видов.

**Выпускник получит возможность научиться:**

– *приводить рассуждения, содержащие аргументированные оценки и прогнозы развития технологий в сферах медицины, производства и обработки материалов, машиностроения, производства продуктов питания, сервиса, информационной сфере.*

**Формирование технологической культуры и проектно-технологического мышления обучающихся**

**Выпускник научится:**

– следовать технологии, в том числе в процессе изготовления субъективно нового продукта;

– оценивать условия применимости технологии в том числе с позиций экологической защищенности;

– прогнозировать по известной технологии выходы (характеристики продукта) в зависимости от изменения входов / параметров / ресурсов, проверяет прогнозы опытно-экспериментальным путем, в том числе самостоятельно планируя такого рода эксперименты;





**Основная образовательная программа основного общего образования**  
**МБОУ "СШ №12"**

---

- в зависимости от ситуации оптимизировать базовые технологии (затратность – качество), проводит анализ альтернативных ресурсов, соединяет в единый план несколько технологий без их видоизменения для получения сложносоставного материального или информационного продукта;
- проводить оценку и испытание полученного продукта;
- проводить анализ потребностей в тех или иных материальных или информационных продуктах;
- описывать технологическое решение с помощью текста, рисунков, графического изображения;
- анализировать возможные технологические решения, определять их достоинства и недостатки в контексте заданной ситуации;
- проводить и анализировать разработку и / или реализацию прикладных проектов, предполагающих:
  - изготовление материального продукта на основе технологической документации с применением элементарных (не требующих регулирования) и сложных (требующих регулирования / настройки) рабочих инструментов / технологического оборудования;
  - модификацию материального продукта по технической документации и изменения параметров технологического процесса для получения заданных свойств материального продукта;
  - определение характеристик и разработку материального продукта, включая его моделирование в информационной среде (конструкторе);
  - встраивание созданного информационного продукта в заданную оболочку;
  - изготовление информационного продукта по заданному алгоритму в заданной оболочке;
- проводить и анализировать разработку и / или реализацию технологических проектов, предполагающих:
  - оптимизацию заданного способа (технологии) получения требуемого материального продукта (после его применения в собственной практике);
  - обобщение прецедентов получения продуктов одной группы различными субъектами (опыта), анализ потребительских свойств данных продуктов, запросов групп их потребителей, условий производства с выработкой (процессированием, регламентацией) технологии производства данного продукта и ее пилотного применения; разработку инструкций, технологических карт для исполнителей, согласование с заинтересованными субъектами;
  - разработку (комбинирование, изменение параметров и требований к ресурсам) технологии получения материального и информационного продукта с заданными свойствами;
- проводить и анализировать разработку и / или реализацию проектов, предполагающих:
  - планирование (разработку) материального продукта в соответствии с задачей собственной деятельности (включая моделирование и разработку документации);
  - планирование (разработку) материального продукта на основе самостоятельно проведенных исследований потребительских интересов;
  - разработку плана продвижения продукта;
  - проводить и анализировать конструирование механизмов, простейших роботов, позволяющих решить конкретные задачи (с помощью стандартных простых механизмов, с помощью материального или виртуального конструктора).

**Выпускник получит возможность научиться:**

- выявлять и формулировать проблему, требующую технологического решения;



**Основная образовательная программа основного общего образования**  
**МБОУ "СШ №12"**

---

- модифицировать имеющиеся продукты в соответствии с ситуацией / заказом / потребностью / задачей деятельности и в соответствии с их характеристиками разрабатывать технологию на основе базовой технологии;
- технологизировать свой опыт, представлять на основе ретроспективного анализа и унификации деятельности описание в виде инструкции или технологической карты;
- оценивать коммерческий потенциал продукта и / или технологии.

**Построение образовательных траекторий и планов в области профессионального самоопределения**

**Выпускник научится:**

- характеризовать группы профессий, обслуживающих технологии в сферах медицины, производства и обработки материалов, машиностроения, производства продуктов питания, сервиса, информационной сфере, описывает тенденции их развития,
- характеризовать ситуацию на региональном рынке труда, называет тенденции ее развития,
- разъяснять социальное значение групп профессий, востребованных на региональном рынке труда,
- характеризовать группы предприятий региона проживания,
- характеризовать учреждения профессионального образования различного уровня, расположенные на территории проживания обучающегося, об оказываемых ими образовательных услугах, условиях поступления и особенностях обучения,
- анализировать свои мотивы и причины принятия тех или иных решений,
- анализировать результаты и последствия своих решений, связанных с выбором и реализацией образовательной траектории,
- анализировать свои возможности и предпочтения, связанные с освоением определенного уровня образовательных программ и реализацией тех или иных видов деятельности;
- получит опыт наблюдения (изучения), ознакомления с современными производствами в сферах медицины, производства и обработки материалов, машиностроения, производства продуктов питания, сервиса, информационной сфере и деятельностью занятых в них работников,
- получит опыт поиска, извлечения, структурирования и обработки информации о перспективах развития современных производств в регионе проживания, а также информации об актуальном состоянии и перспективах развития регионального рынка труда.

**Выпускник получит возможность научиться:**

- предлагать альтернативные варианты траекторий профессионального образования для занятия заданных должностей;
- анализировать социальный статус произвольно заданной социально-профессиональной группы из числа профессий, обслуживающих технологии в сферах медицины, производства и обработки материалов, машиностроения, производства продуктов питания, сервиса, информационной сфере.

**5 класс**

По завершении учебного года обучающийся:

- характеризует рекламу как средство формирования потребностей;
- характеризует виды ресурсов, объясняет место ресурсов в проектировании и реализации технологического процесса;
- называет предприятия региона проживания, работающие на основе современных производственных технологий, приводит примеры функций работников этих предприятий;



**Основная образовательная программа основного общего образования**  
**МБОУ "СШ №12"**

---

- разъясняет содержание понятий «технология», «технологический процесс», «потребность», «конструкция», «механизм», «проект» и адекватно пользуется этими понятиями;
- объясняет основания развития технологий, опираясь на произвольно избранную группу потребностей, которые удовлетворяют эти технологии;
- приводит произвольные примеры производственных технологий и технологий в сфере быта;
- объясняет, приводя примеры, принципиальную технологическую схему, в том числе характеризуя негативные эффекты;
- составляет техническое задание, памятку, инструкцию, технологическую карту;
- осуществляет сборку моделей с помощью образовательного конструктора по инструкции;
- осуществляет выбор товара в модельной ситуации;
- осуществляет сохранение информации в формах описания, схемы, эскиза, фотографии;
- конструирует модель по заданному прототипу;
- осуществляет корректное применение / хранение произвольно заданного продукта на основе информации производителя (инструкции, памятки, этикетки);
- получил и проанализировал опыт изучения потребностей ближайшего социального окружения на основе самостоятельно разработанной программы;
- получил и проанализировал опыт проведения испытания, анализа, модернизации модели;
- получил и проанализировал опыт разработки оригинальных конструкций в заданной ситуации: нахождение вариантов, отбор решений, проектирование и конструирование, испытания, анализ, способы модернизации, альтернативные решения;
- получил и проанализировал опыт изготовления информационного продукта по заданному алгоритму;
- получил и проанализировал опыт изготовления материального продукта на основе технологической документации с применением элементарных (не требующих регулирования) рабочих инструментов;
- получил и проанализировал опыт разработки или оптимизации и введение технологии на примере организации действий и взаимодействия в быту.

**6 класс**

По завершении учебного года обучающийся:

- называет и характеризует актуальные технологии возведения зданий и сооружений, профессии в области строительства, характеризует строительную отрасль региона проживания;
- описывает жизненный цикл технологии, приводя примеры;
- оперирует понятием «технологическая система» при описании средств удовлетворения потребностей человека;
- проводит морфологический и функциональный анализ технологической системы;
- проводит анализ технологической системы – надсистемы – подсистемы в процессе проектирования продукта;
- читает элементарные чертежи и эскизы;
- выполняет эскизы механизмов, интерьера;
- освоил техники обработки материалов (по выбору обучающегося в соответствии с содержанием проектной деятельности) ;



**Основная образовательная программа основного общего образования**  
**МБОУ "СШ №12"**

---

- применяет простые механизмы для решения поставленных задач по модернизации / проектированию технологических систем;
- строит модель механизма, состоящего из нескольких простых механизмов по кинематической схеме;
- получил и проанализировал опыт исследования способов жизнеобеспечения и состояния жилых зданий микрорайона / поселения;
- получил и проанализировал опыт решения задач на взаимодействие со службами ЖКХ;
- получил опыт мониторинга развития технологий произвольно избранной отрасли, удовлетворяющих произвольно избранную группу потребностей на основе работы с информационными источниками различных видов;
- получил и проанализировал опыт модификации механизмов (на основе технической документации) для получения заданных свойств (решение задачи);
- получил и проанализировал опыт планирования (разработки) получения материального продукта в соответствии с собственными задачами (включая моделирование и разработку документации) или на основе самостоятельно проведенных исследований потребительских интересов.

**7 класс**

По завершении учебного года обучающийся:

- называет и характеризует актуальные и перспективные технологии в области энергетики, характеризует профессии в сфере энергетики, энергетику региона проживания;
- называет и характеризует актуальные и перспективные информационные технологии, характеризует профессии в сфере информационных технологий;
- характеризует автоматизацию производства на примере региона проживания, профессии, обслуживающие автоматизированные производства, приводит произвольные примеры автоматизации в деятельности представителей различных профессий;
- перечисляет, характеризует и распознает устройства для накопления энергии, для передачи энергии;
- объясняет понятие «машина», характеризует технологические системы, преобразующие энергию в вид, необходимый потребителю;
- объясняет сущность управления в технологических системах, характеризует автоматические и саморегулируемые системы;
- осуществляет сборку электрических цепей по электрической схеме, проводит анализ неполадок электрической цепи;
- осуществляет модификацию заданной электрической цепи в соответствии с поставленной задачей, конструирование электрических цепей в соответствии с поставленной задачей;
- выполняет базовые операции редактора компьютерного трехмерного проектирования (на выбор образовательной организации);
- конструирует простые системы с обратной связью на основе технических конструкторов;
- следует технологии, в том числе, в процессе изготовления субъективно нового продукта;
- получил и проанализировал опыт разработки проекта освещения выбранного помещения, включая отбор конкретных приборов, составление схемы электропроводки;



**Основная образовательная программа основного общего образования**  
**МБОУ "СШ №12"**

---

- получил и проанализировал опыт разработки и создания изделия средствами учебного станка, управляемого программой компьютерного трехмерного проектирования;
- получил и проанализировал опыт оптимизации заданного способа (технологии) получения материального продукта (на основании собственной практики использования этого способа).

**8 класс**

По завершении учебного года обучающийся:

- называет и характеризует актуальные и перспективные технологии обработки материалов, технологии получения материалов с заданными свойствами;
- характеризует современную индустрию питания, в том числе в регионе проживания, и перспективы ее развития;
- называет и характеризует актуальные и перспективные технологии транспорта;
- называет характеристики современного рынка труда, описывает цикл жизни профессии, характеризует новые и умирающие профессии, в том числе на предприятиях региона проживания;
- характеризует ситуацию на региональном рынке труда, называет тенденции её развития;
- перечисляет и характеризует виды технической и технологической документации;
- характеризует произвольно заданный материал в соответствии с задачей деятельности, называя его свойства (внешний вид, механические, электрические, термические, возможность обработки), экономические характеристики, экологичность (с использованием произвольно избранных источников информации),
  - объясняет специфику социальных технологий, пользуясь произвольно избранными примерами, характеризует тенденции развития социальных технологий в 21 веке, характеризует профессии, связанные с реализацией социальных технологий,
  - разъясняет функции модели и принципы моделирования,
  - создаёт модель, адекватную практической задаче,
  - отбирает материал в соответствии с техническим решением или по заданным критериям,
  - составляет рацион питания, адекватный ситуации,
  - планирует продвижение продукта,
  - регламентирует заданный процесс в заданной форме,
  - проводит оценку и испытание полученного продукта,
  - описывает технологическое решение с помощью текста, рисунков, графического изображения,
  - получил и проанализировал опыт лабораторного исследования продуктов питания,
  - получил и проанализировал опыт разработки организационного проекта и решения логистических задач,
  - получил и проанализировал опыт компьютерного моделирования / проведения виртуального эксперимента по избранной обучающимся характеристике транспортного средства,
  - получил и проанализировал опыт выявления проблем транспортной логистики населённого пункта / трассы на основе самостоятельно спланированного наблюдения,
  - получил и проанализировал опыт моделирования транспортных потоков,
  - получил опыт анализа объявлений, предлагающих работу,
  - получил и проанализировал опыт проектирования и изготовления материального продукта на основе технологической документации с применением элементарных (не требующих



**Основная образовательная программа основного общего образования**  
**МБОУ "СШ №12"**

---

регулируемыми) и сложных (требующих регулировки / настройки) рабочих инструментов / технологического оборудования,

– получил и проанализировал опыт создания информационного продукта и его встраивания в заданную оболочку,

– получил и проанализировал опыт разработки (комбинирование, изменение параметров и требований к ресурсам) технологии получения материального и информационного продукта с заданными свойствами.

**9 класс**

По завершении учебного года обучающийся:

– называет и характеризует актуальные и перспективные медицинские технологии,  
– называет и характеризует технологии в области электроники, тенденции их развития и новые продукты на их основе,

– объясняет закономерности технологического развития цивилизации,  
– разъясняет социальное значение групп профессий, востребованных на региональном рынке труда,

– оценивает условия использования технологии в том числе с позиций экологической защищённости,

– прогнозирует по известной технологии выходы (характеристики продукта) в зависимости от изменения входов / параметров / ресурсов, проверяет прогнозы опытно-экспериментальным путём, в том числе самостоятельно планируя такого рода эксперименты,

– анализирует возможные технологические решения, определяет их достоинства и недостатки в контексте заданной ситуации,

– в зависимости от ситуации оптимизирует базовые технологии (затратность – качество), проводит анализ альтернативных ресурсов, соединяет в единый план несколько технологий без их видоизменения для получения сложносоставного материального или информационного продукта,

– анализирует результаты и последствия своих решений, связанных с выбором и реализацией собственной образовательной траектории,

– анализирует свои возможности и предпочтения, связанные с освоением определённого уровня образовательных программ и реализацией тех или иных видов деятельности,

– получил и проанализировал опыт наблюдения (изучения), ознакомления с современными производствами в сферах медицины, производства и обработки материалов, машиностроения, производства продуктов питания, сервиса, информационной сфере и деятельностью занятых в них работников,

– получил опыт поиска, извлечения, структурирования и обработки информации о перспективах развития современных производств в регионе проживания, а также информации об актуальном состоянии и перспективах развития регионального рынка труда,

– получил и проанализировал опыт предпрофессиональных проб,

– получил и проанализировал опыт разработки и / или реализации специализированного проекта.

**1.2.5.17. Физическая культура**

**Выпускник научится:**

– рассматривать физическую культуру как явление культуры, выделять исторические этапы ее развития, характеризовать основные направления и формы ее организации в современном обществе;



**Основная образовательная программа основного общего образования**  
**МБОУ "СШ №12"**

---

- характеризовать содержательные основы здорового образа жизни, раскрывать его взаимосвязь со здоровьем, гармоничным физическим развитием и физической подготовленностью, формированием качеств личности и профилактикой вредных привычек;
- раскрывать базовые понятия и термины физической культуры, применять их в процессе совместных занятий физическими упражнениями со своими сверстниками, излагать с их помощью особенности техники двигательных действий и физических упражнений, развития физических качеств;
- разрабатывать содержание самостоятельных занятий с физическими упражнениями, определять их направленность и формулировать задачи, рационально планировать режим дня и учебной недели;
- руководствоваться правилами профилактики травматизма и подготовки мест занятий, правильного выбора обуви и формы одежды в зависимости от времени года и погодных условий;
- руководствоваться правилами оказания первой помощи при травмах и ушибах во время самостоятельных занятий физическими упражнениями; использовать занятия физической культурой, спортивные игры и спортивные соревнования для организации индивидуального отдыха и досуга, укрепления собственного здоровья, повышения уровня физических кондиций;
- составлять комплексы физических упражнений оздоровительной, тренирующей и корригирующей направленности, подбирать индивидуальную нагрузку с учетом функциональных особенностей и возможностей собственного организма;
- классифицировать физические упражнения по их функциональной направленности, планировать их последовательность и дозировку в процессе самостоятельных занятий по укреплению здоровья и развитию физических качеств;
- самостоятельно проводить занятия по обучению двигательным действиям, анализировать особенности их выполнения, выявлять ошибки и своевременно устранять их;
- тестировать показатели физического развития и основных физических качеств, сравнивать их с возрастными стандартами, контролировать особенности их динамики в процессе самостоятельных занятий физической подготовкой;
- выполнять комплексы упражнений по профилактике утомления и перенапряжения организма, повышению его работоспособности в процессе трудовой и учебной деятельности;
- выполнять общеразвивающие упражнения, целенаправленно воздействующие на развитие основных физических качеств (силы, быстроты, выносливости, гибкости и координации движений);
- выполнять акробатические комбинации из числа хорошо освоенных упражнений;
- выполнять гимнастические комбинации на спортивных снарядах из числа хорошо освоенных упражнений;
- выполнять легкоатлетические упражнения в беге и в прыжках (в длину и высоту);
- выполнять спуски и торможения на лыжах с пологого склона;
- выполнять основные технические действия и приемы игры в футбол, волейбол, баскетбол в условиях учебной и игровой деятельности;
- выполнять передвижения на лыжах различными способами, демонстрировать технику последовательного чередования их в процессе прохождения тренировочных дистанций;
- выполнять тестовые упражнения для оценки уровня индивидуального развития основных физических качеств.

**Выпускник получит возможность научиться:**



**Основная образовательная программа основного общего образования**  
**МБОУ "СШ №12"**

---

- характеризовать цель возрождения Олимпийских игр и роль Пьера де Кубертена в становлении современного олимпийского движения, объяснять смысл символики и ритуалов Олимпийских игр;
- характеризовать исторические вехи развития отечественного спортивного движения, великих спортсменов, принеших славу российскому спорту;
- определять признаки положительного влияния занятий физической подготовкой на укрепление здоровья, устанавливать связь между развитием физических качеств и основных систем организма;
- вести дневник по физкультурной деятельности, включать в него оформление планов проведения самостоятельных занятий с физическими упражнениями разной функциональной направленности, данные контроля динамики индивидуального физического развития и физической подготовленности;
- проводить занятия физической культурой с использованием оздоровительной ходьбы и бега, лыжных прогулок и туристических походов, обеспечивать их оздоровительную направленность;
- проводить восстановительные мероприятия с использованием банных процедур и сеансов оздоровительного массажа;
- выполнять комплексы упражнений лечебной физической культуры с учетом имеющихся индивидуальных отклонений в показателях здоровья;
- преодолевать естественные и искусственные препятствия с помощью разнообразных способов лазания, прыжков и бега;
- осуществлять судейство по одному из осваиваемых видов спорта;
- выполнять тестовые нормативы Всероссийского физкультурно-спортивного комплекса «Готов к труду и обороне»;
- выполнять технико-тактические действия национальных видов спорта;
- проплывать учебную дистанцию вольным стилем.

**1.2.5.18. Основы безопасности жизнедеятельности**

**Выпускник научится:**

- классифицировать и характеризовать условия экологической безопасности;
- использовать знания о предельно допустимых концентрациях вредных веществ в атмосфере, воде и почве;
- использовать знания о способах контроля качества окружающей среды и продуктов питания с использованием бытовых приборов;
- классифицировать и характеризовать причины и последствия опасных ситуаций при использовании бытовых приборов контроля качества окружающей среды и продуктов питания;
- безопасно использовать бытовые приборы контроля качества окружающей среды и продуктов питания;
- безопасно использовать бытовые приборы;
- безопасно использовать средства бытовой химии;
- безопасно использовать средства коммуникации;
- классифицировать и характеризовать опасные ситуации криминогенного характера;
- предвидеть причины возникновения возможных опасных ситуаций криминогенного характера;





*Основная образовательная программа основного общего образования*  
*МБОУ "СШ №12"*

---

- безопасно вести и применять способы самозащиты в криминогенной ситуации на улице;
- безопасно вести и применять способы самозащиты в криминогенной ситуации в подъезде;
- безопасно вести и применять способы самозащиты в криминогенной ситуации в лифте;
- безопасно вести и применять способы самозащиты в криминогенной ситуации в квартире;
- безопасно вести и применять способы самозащиты при карманной краже;
- безопасно вести и применять способы самозащиты при попытке мошенничества;
- адекватно оценивать ситуацию дорожного движения;
- адекватно оценивать ситуацию и безопасно действовать при пожаре;
- безопасно использовать средства индивидуальной защиты при пожаре;
- безопасно применять первичные средства пожаротушения;
- соблюдать правила безопасности дорожного движения пешехода;
- соблюдать правила безопасности дорожного движения велосипедиста;
- соблюдать правила безопасности дорожного движения пассажира транспортного средства;
- классифицировать и характеризовать причины и последствия опасных ситуаций на воде;
- адекватно оценивать ситуацию и безопасно вести у воды и на воде;
- использовать средства и способы само- и взаимопомощи на воде;
- классифицировать и характеризовать причины и последствия опасных ситуаций в туристических походах;
- готовиться к туристическим походам;
- адекватно оценивать ситуацию и безопасно вести в туристических походах;
- адекватно оценивать ситуацию и ориентироваться на местности;
- добывать и поддерживать огонь в автономных условиях;
- добывать и очищать воду в автономных условиях;
- добывать и готовить пищу в автономных условиях; сооружать (обустраивать) временное жилище в автономных условиях;
- подавать сигналы бедствия и отвечать на них;
- характеризовать причины и последствия чрезвычайных ситуаций природного характера для личности, общества и государства;
- предвидеть опасности и правильно действовать в случае чрезвычайных ситуаций природного характера;
- классифицировать мероприятия по защите населения от чрезвычайных ситуаций природного характера;
- безопасно использовать средства индивидуальной защиты;
- характеризовать причины и последствия чрезвычайных ситуаций техногенного характера для личности, общества и государства;
- предвидеть опасности и правильно действовать в чрезвычайных ситуациях техногенного характера;
- классифицировать мероприятия по защите населения от чрезвычайных ситуаций техногенного характера;
- безопасно действовать по сигналу «Внимание всем!»;
- безопасно использовать средства индивидуальной и коллективной защиты;



**Основная образовательная программа основного общего образования**  
**МБОУ "СШ №12"**

---

- комплектовать минимально необходимый набор вещей (документов, продуктов) в случае эвакуации;
- классифицировать и характеризовать явления терроризма, экстремизма, наркотизма и последствия данных явлений для личности, общества и государства;
- классифицировать мероприятия по защите населения от терроризма, экстремизма, наркотизма;
- адекватно оценивать ситуацию и безопасно действовать при обнаружении неизвестного предмета, возможной угрозе взрыва (при взрыве) взрывного устройства;
- адекватно оценивать ситуацию и безопасно действовать при похищении или захвате в заложники (попытки похищения) и при проведении мероприятий по освобождению заложников;
- классифицировать и характеризовать основные положения законодательных актов, регламентирующих ответственность несовершеннолетних за правонарушения;
- классифицировать и характеризовать опасные ситуации в местах большого скопления людей;
- предвидеть причины возникновения возможных опасных ситуаций в местах большого скопления людей;
- адекватно оценивать ситуацию и безопасно действовать в местах массового скопления людей;
- оповещать (вызывать) экстренные службы при чрезвычайной ситуации;
- характеризовать безопасный и здоровый образ жизни, его составляющие и значение для личности, общества и государства;
- классифицировать мероприятия и факторы, укрепляющие и разрушающие здоровье;
- планировать профилактические мероприятия по сохранению и укреплению своего здоровья;
- адекватно оценивать нагрузку и профилактические занятия по укреплению здоровья; планировать распорядок дня с учетом нагрузок;
- выявлять мероприятия и факторы, потенциально опасные для здоровья;
- безопасно использовать ресурсы Интернета;
- анализировать состояние своего здоровья;
- определять состояния оказания неотложной помощи;
- использовать алгоритм действий по оказанию первой помощи;
- классифицировать средства оказания первой помощи;
- оказывать первую помощь при наружном и внутреннем кровотечении;
- извлекать инородное тело из верхних дыхательных путей;
- оказывать первую помощь при ушибах;
- оказывать первую помощь при растяжениях;
- оказывать первую помощь при вывихах;
- оказывать первую помощь при переломах;
- оказывать первую помощь при ожогах;
- оказывать первую помощь при отморожениях и общем переохлаждении;
- оказывать первую помощь при отравлениях;
- оказывать первую помощь при тепловом (солнечном) ударе;
- оказывать первую помощь при укусе насекомых и змей.

**Выпускник получит возможность научиться:**



**Основная образовательная программа основного общего образования**  
**МБОУ "СШ №12"**

---

- безопасно использовать средства индивидуальной защиты велосипедиста;
- классифицировать и характеризовать причины и последствия опасных ситуаций в туристических поездках;
- готовиться к туристическим поездкам;
- адекватно оценивать ситуацию и безопасно вести в туристических поездках;
- анализировать последствия возможных опасных ситуаций в местах большого скопления людей;
- анализировать последствия возможных опасных ситуаций криминогенного характера;
- безопасно вести и применять права покупателя;
- анализировать последствия проявления терроризма, экстремизма, наркотизма;
- предвидеть пути и средства возможного вовлечения в террористическую, экстремистскую и наркотическую деятельность;
- анализировать влияние вредных привычек и факторов и на состояние своего здоровья;
- характеризовать роль семьи в жизни личности и общества и ее влияние на здоровье человека;
- классифицировать и характеризовать основные положения законодательных актов, регулирующих права и обязанности супругов, и защищающих права ребенка;
- владеть основами самоконтроля, самооценки, принятия решений и осуществления осознанного выбора в учебной и познавательной деятельности при формировании современной культуры безопасности жизнедеятельности;
- классифицировать основные правовые аспекты оказания первой помощи;
- оказывать первую помощь при не инфекционных заболеваниях;
- оказывать первую помощь при инфекционных заболеваниях;
- оказывать первую помощь при остановке сердечной деятельности;
- оказывать первую помощь при коме;
- оказывать первую помощь при поражении электрическим током;
- использовать для решения коммуникативных задач в области безопасности жизнедеятельности различные источники информации, включая Интернет-ресурсы и другие базы данных;
- усваивать приемы действий в различных опасных и чрезвычайных ситуациях;
- исследовать различные ситуации в повседневной жизнедеятельности, опасные и чрезвычайные ситуации, выдвигать предположения и проводить несложные эксперименты для доказательства предположений обеспечения личной безопасности;
- творчески решать моделируемые ситуации и практические задачи в области безопасности жизнедеятельности.

#### **1.2.5. 19. Основы духовно – нравственной культуры народов России.**

В федеральном государственном образовательном стандарте основного общего образования учебный предмет «Основы духовнонравственной культуры народов России» определен как курс, направленный на формирование первоначальных представлений о светской этике, о традиционных религиях, их роли в культуре, истории и современности». Особенность данного учебного курса состоит в том, что расширение знаний школьников сочетается с



воспитанием ценностных отношений к изучаемым явлениям: внутренней установки личности поступать согласно общественным нормам, правилам поведения взаимоотношений в обществе. Таким образом, характеризуя новый для пятого класса учебный предмет, следует подчеркнуть его интегративный характер: изучение направлено на образование, воспитание и развитие школьника при особом внимании к его эмоциональному развитию.

*Учебный курс разбивается на следующие основные разделы:*

1. Формирование понятия «культура», ознакомление с ролью и значением российской культуры в мировом сообществе (раздел «В мире культуры»).
2. Характеристика общечеловеческих ценностей, их представленность в повседневной жизни народа и особое значение в чрезвычайных моментах истории страны (разделы «Нравственные ценности русского народа», «Как сохранить духовные ценности», «Твой духовный мир»).
3. Истоки становления общечеловеческих ценностей, раскрытие вклада различных религий в формирование законов и правил жизни в обществе (раздел «Религия и культура»).

*Принципы организации обучения по курсу «Основы духовнонравственной культуры народов России»:*

1. **Культуроведческий принцип** определяет возможность широкого ознакомления с различными сторонами культуры народов России: фольклором, декоративно-прикладным искусством, архитектурой, особенностями быта, праздниками, обрядами и традициями. Особое место в курсе занимает знакомство с культурой, рожденной религией. Все это позволяет обеспечить благополучную адаптацию подрастающего поколения в обществе и воспитать важнейшие нравственные качества гражданина многонационального государства – толерантность, доброжелательность, эмпатию, гуманизм и др.

2. **Принцип природосообразности.** В младшем подростковом возрасте у формирующейся личности возникает глубокий интерес к окружающему миру, обществу, взаимоотношениям людей и т. п., что позволяет приобщить её к философской стороне жизни. Вместе с тем, важно учитывать психологические возможности и малый жизненный опыт младших подростков: особенности восприятия ими философских идей, тягу к эмоциональным впечатлениям, стремление к самоанализу и самостоятельности. Особую опасность представляет стремление учителя расширить объем предлагаемых знаний, углубиться в изучение специфических идей разных религий, что может привести к формальному заполнению памяти школьника без осознания сущности изучаемого явления. Материал, который предоставляется для восприятия, должен, прежде всего, вызывать эмоциональную реакцию, а память фиксировать образы и фактологическую сторону явления.

3. **Принцип диалогичности.** Поскольку сама российская культура есть диалог различных культур, то и ознакомление с ними предполагает откровенный разговор о ценностях, представленных как в традиционной народной культуре, так и в религиозной культуре. Более того, учитывая, что ведущей деятельностью подростка начинает становиться коммуникативная деятельность, необходимо создать условия для ее развития.

4. **Принцип краеведения.** При обучении этот принцип остается актуальным, т.к. продолжающаяся социализация проходит в естественной среде, частью которой являются быт, традиции, этические нормы и нравственные правила, религиозная вера народов и др. Ознакомление с конкретным выражением этих пластов в данном крае, городе, деревне может стать основой формирования системы ценностей, нравственных качеств личности, позволяющих ей адаптироваться в различной этнической среде.



**5. Принцип поступательности** обеспечивает постепенность, последовательность и перспективность обучения. При сохранении общей идеи курса содержание обучения постепенно углубляется и расширяется. Учитель основной школы должен проследить преемственные линии как в содержании, так и методике обучения между 4 и 5 классами: хорошо знать содержание обучения в четвертом классе, использовать основные методы обучения, которые применяются в начальной школе, постепенно и достаточно осторожно вводить методику обучения, типичную для основной школы. Все это даст возможность успешного изучения данного предмета.

### **3. Целевой раздел**

**Основными целями и задачами** реализации указанной предметной области в 5 классе остаются следующие:

- совершенствование способности к восприятию накопленной разными народами духовно-нравственной культуры; осознание того, что человеческое общество и конкретный индивид может благополучно существовать и развиваться, если стремится к нравственному самосовершенствованию, проявляет готовность к духовному саморазвитию;
- углубление и расширение представлений о том, что общечеловеческие ценности родились, хранятся и передаются от поколения к поколению через этнические, культурные, семейные традиции, общенациональные и межнациональные отношения, религиозные верования;
- осознание того, что духовно-нравственная культура современного человека является прямым наследником всей жизни и деятельности предков, она берет свои истоки в повседневной жизни, в народном эпосе, фольклорных праздниках, религиозных обрядах и др.;
- становление внутренних установок личности, ценностных ориентаций, убеждения в том, что отношение к члену общества определяется не его принадлежностью к определенному этносу, не его религиозными убеждениями, а нравственным характером поведения и деятельности, чувством любви к своей родине, уважения к народам, населяющим ее, их культуре и традициям.

В соответствии с федеральным государственным стандартом основного общего образования содержание данного предмета должно определять достижение личностных, метапредметных и предметных результатов освоения основной образовательной программы.

Личностные цели представлены двумя группами. Первая отражает изменения, которые должны произойти в личности субъекта обучения. Это:

- готовность к нравственному саморазвитию; способность оценивать свои поступки, взаимоотношения со сверстниками;
- достаточно высокий уровень учебной мотивации, самоконтроля и самооценки;
- личностные качества, позволяющие успешно осуществлять различную деятельность и взаимодействие с ее участниками.

Другая группа целей передает социальную позицию школьника, сформированности его ценностного взгляда на окружающий мир:

- формирование основ российской гражданской идентичности, понимания особой роли многонациональной России в современном мире; воспитание чувства гордости за свою Родину, российский народ и историю России; формирование ценностей многонационального российского общества;
- воспитание уважительного отношения к своей стране, ее истории, любви к родному краю, своей семье, гуманного отношения, толерантности к людям, независимо от их возраста, национальности, вероисповедания;
- понимание роли человека в обществе, принятие норм нравственного поведения, правильного взаимодействия со взрослыми и сверстниками;



- формирование эстетических потребностей, ценностей и чувств.

Метапредметные результаты определяют круг универсальных учебных действий разного типа (познавательные, коммуникативные, рефлексивные, информационные), которые успешно формируются средствами данного предмета. Среди них:

- владение коммуникативной деятельностью, активное и адекватное использование речевых средств для решения задач общения с учетом особенностей собеседников и ситуации общения (готовность слушать собеседника и вести диалог; излагать свое мнение и аргументировать свою точку зрения, оценивать события, изложенные в текстах разных видов и жанров);

- овладение навыками смыслового чтения текстов различных стилей и жанров, в том числе религиозного характера; способность работать с информацией, представленной в разном виде и разнообразной форме;

- овладение методами познания, логическими действиями и операциями (сравнение, анализ, обобщение, построение рассуждений);

- освоение способов решения проблем творческого и поискового характера;

- умение строить совместную деятельность в соответствии с учебной задачей и культурой коллективного труда.

Предметные результаты обучения нацелены на решение, прежде всего, образовательных задач:

- осознание целостности окружающего мира, расширение знаний о российской многонациональной культуре, особенностях традиционных религий России;

- использование полученных знаний в продуктивной и преобразующей деятельности; способность к работе с информацией, представленной разными средствами;

- расширение кругозора и культурного опыта школьника, формирование умения воспринимать мир не только рационально, но и образно.

#### 4. Содержательный раздел

##### Раздел 1. **В мире культуры**

Величие российской культуры. Российская культура – плод усилий разных народов. Деятели науки и культуры – представителей разных национальностей (К. Брюллов, И. Репин, К. Станиславский, Ш. Алейхем, Г. Уланова, Д. Шостакович, Р. Гамзатов, Л. Лихачев, С. Эрьзя, Ю. Рытхэу и др.).

Человек – творец и носитель культуры. Вне культуры жизнь человека невозможна. Вклад личности в культуру зависит от ее таланта, способностей, упорства.

Законы нравственности – часть культуры общества. Источники, создающие нравственные установки.

##### Раздел 2. **Нравственные ценности русского народа**

«Береги землю родимую, как мать любимую». Представления о патриотизме в фольклоре разных народов. Герои национального эпоса разных народов (Улып, Сияжар, Боотур, Урал-батыр и др.).

Жизнь ратными подвигами полна. Реальные примеры выражения патриотических чувств в истории России (Дмитрий Донской, Кузьма Минин, Иван Сусанин, Надежда Дурова и др.). Деятели разных конфессий – патриоты (Сергий Радонежский, Рабби Шнеур-Залман и др.). Вклад народов нашей страны в победу над фашизмом.

В труде – красота человека. Тема труда в фольклоре разных народов (сказках, легендах, пословицах).

«Плод добрых трудов славен...». Буддизм, ислам, христианство о труде и трудолюбии.



Люди труда. Примеры самоотверженного труда людей разной национальности на благо родины (землепроходцы, ученые, путешественники, колхозники и пр.).

Бережное отношение к природе. Одушевление природы нашими предками. Роль заповедников в сохранении природных объектов. Заповедники на карте России. Семья – хранитель духовных ценностей. Роль семьи в жизни человека. Любовь, искренность, симпатия, взаимопомощь и поддержка – главные семейные ценности. О любви и милосердии в разных религиях. Семейные ценности в православии, буддизме, исламе, иудаизме. Взаимоотношения членов семьи. Отражение ценностей семьи в фольклоре разных народов. Семья – первый трудовой коллектив.

### **Раздел 3. Религия и культура**

Роль религии в развитии культуры. Вклад религии в развитие материальной и духовной культуры общества. Культурное наследие христианской Руси. Принятие христианства на Руси, влияние Византии. Христианская вера и образование в Древней Руси. Великие князья Древней Руси и их влияние на развитие образования. Православный храм (внешние особенности, внутреннее убранство). Духовная музыка. Богослужбное песнопение. Колокольный звон. Особенности православного календаря. Культура ислама. Возникновение ислама. Первые столетия ислама (VII-XII века) – золотое время исламской культуры. Успехи образования и науки. Вклад мусульманской литературы в сокровищницу мировой культуры. Декоративно-прикладное искусство народов, исповедующих ислам. Мечеть – часть исламской культуры. Исламский календарь. Иудаизм и культура. Возникновение иудаизма. Тора – Пятикнижие Моисея. Синагога – молельный дом иудеев. Особенности внутреннего убранства синагоги. Священная история иудеев в сюжетах мировой живописи. Еврейский календарь. Культурные традиции буддизма. Распространение буддизма в России. Культовые сооружения буддистов. Буддийские монастыри. Искусство танка. Буддийский календарь.

### **Раздел 4. Как сохранить духовные ценности**

Забота государства о сохранении духовных ценностей. Конституционные гарантии права гражданина исповедовать любую религию. Восстановление памятников духовной культуры, охрана исторических памятников, связанных с разными религиями. Хранить память предков. Уважение к труду, обычаям, вере предков. Примеры благотворительности из российской истории. Известные меценаты России.

### **Раздел 5. Твой духовный мир.**

Что составляет твой духовный мир. Образованность человека, его интересы, увлечения, симпатии, радости, нравственные качества личности – составляющие духовного мира. Культура поведения человека. Этикет в разных жизненных ситуациях. Нравственные качества человека.

### **5. Планируемые результаты обучения**

Личностные результаты:

- осознание своей принадлежности к народу, национальности, стране, государству; чувство привязанности и любви к малой родине, гордости и за своё Отечество, российский народ и историю России (элементы гражданской идентичности);
- понимание роли человека в обществе, принятие норм нравственного поведения;
- проявление гуманного отношения, толерантности к людям, правильного взаимодействия в совместной деятельности, независимо от возраста, национальности, вероисповедания участников диалога или деятельности;
- стремление к развитию интеллектуальных, нравственных, эстетических потребностей.

Универсальные учебные действия.

Познавательные:



**Основная образовательная программа основного общего образования**  
**МБОУ "СШ №12"**

---

– характеризовать понятие «духовно-нравственная культура»;  
– сравнивать нравственные ценности разных народов, представленные в фольклоре, искусстве, религиозных учениях;

– различать культовые сооружения разных религий;  
– формулировать выводы и умозаключения на основе анализа учебных текстов.

**Коммуникативные:**

– рассказывать о роли религий в развитии образования на Руси и в России;  
– кратко характеризовать нравственные ценности человека (патриотизм, трудолюбие, доброта, милосердие и др.).

**Рефлексивные:**

– оценивать различные ситуации с позиций «нравственно», «безнравственно»;  
– анализировать и оценивать совместную деятельность (парную, групповую работу) в соответствии с поставленной учебной задачей, правилами коммуникации и делового этикета.

**Информационные:**

– анализировать информацию, представленную в разной форме (в том числе графической) и в разных источниках (текст, иллюстрация, произведение искусства).

К концу обучения учащиеся научатся:

· Воспроизводить полученную информацию, приводить примеры из прочитанных текстов; оценивать главную мысль прочитанных текстов и прослушанных объяснений учителя.

· Сравнить главную мысль литературных, фольклорных и религиозных текстов. Проводить аналогии между героями, сопоставлять их поведение с общечеловеческими духовно-нравственными ценностями.

· Участвовать в диалоге: высказывать свои суждения, анализировать высказывания участников беседы, добавлять, приводить доказательства.

· Создавать по изображениям (художественным полотнам, иконам, иллюстрациям) словесный портрет героя.

· Оценивать поступки реальных лиц, героев произведений, высказывания известных личностей.

· Работать с исторической картой: находить объекты в соответствии с учебной задачей.

· Использовать информацию, полученную из разных источников, для решения учебных и практических задач.

· Высказывать предположения о последствиях неправильного (безнравственного) поведения человека.

· Оценивать свои поступки, соотнося их с правилами нравственности и этики; намечать способы саморазвития.

· Работать с историческими источниками и документами.

**Выпускник научится:**

- воспитание способности к духовному развитию, нравственному самосовершенствованию;  
- воспитание веротерпимости, уважительного отношения к религиозным чувствам, взглядам людей или их отсутствию;

- знание основных норм морали, нравственных, духовных идеалов, хранимых в культурных традициях народов России, готовность на их основе к сознательному самоограничению в поступках, поведении, расточительном потребительстве;

- формирование представлений об основах светской этики, культуры традиционных религий, их роли в развитии культуры и истории России и человечества, в становлении гражданского общества и российской государственности;





**Основная образовательная программа основного общего образования**  
**МБОУ "СШ №12"**

---

- понимание значения нравственности, веры и религии в жизни человека, семьи и общества;
- формирование представлений об исторической роли традиционных религий и гражданского общества в становлении российской государственности.

**Учебный курс:**

- «Язык и литература коренных малочисленных народов Севера» реализуется интегрировано с учебным предметом литература в 5-9-х классах;
- «География и экология ХМАО-Югры» реализуется интегрировано с учебными предметами география, биология в 8-9-х классах.
- «Культура народов Югры» реализуется интегрировано с учебным предметом английский язык в 5-6-х классах.
- «История ХМАО-Югры» реализуется интегрировано с учебным предметом история в 10-11-х классах.

Предметная область «Основы духовно-нравственных культур народов России» в 6, 7, 8, 9-х классах реализуется через внеурочную деятельность.

### **1.3. Система оценки достижения планируемых результатов освоения основной образовательной программы основного общего образования**

#### **1.3.1. Общие положения**

1.3.1. Система оценки призвана способствовать поддержанию единства всей системы образования, обеспечению преемственности в системе непрерывного образования. Ее основными **функциями являются:** ориентация образовательного процесса на достижение планируемых результатов освоения ФОП ООО и обеспечение эффективной обратной связи, позволяющей осуществлять управление образовательным процессом.

1.3.2. Основными направлениями и целями оценочной деятельности в образовательной организации являются: оценка образовательных достижений обучающихся на различных этапах обучения как основа их промежуточной и итоговой аттестации, а также основа процедур внутреннего мониторинга образовательной организации, мониторинговых исследований муниципального, регионального и федерального уровней; оценка результатов деятельности педагогических работников как основа аттестационных процедур; оценка результатов деятельности образовательной организации как основа аккредитационных процедур.

1.3.3. Основным объектом системы оценки, ее содержательной и критериальной базой выступают требования ФГОС ООО, которые конкретизируются в планируемых результатах освоения обучающимися ФОП ООО. Система оценки включает процедуры внутренней и внешней оценки.

#### **1.3.4. Внутренняя оценка** включает:

- стартовую диагностику;
- текущую и тематическую оценку;
- психолого-педагогическое наблюдение;
- внутренний мониторинг образовательных достижений обучающихся.

#### **1.3.5. Внешняя оценка** включает:

- независимую оценку качества образования;
- мониторинговые исследования муниципального, регионального и федерального уровней.



1.3.6. В соответствии с ФГОС ООО система оценки образовательной организации реализует системно-деятельностный, уровневый и комплексный подходы к оценке образовательных достижений.

1.3.7. **Системно-деятельностный подход** к оценке образовательных достижений обучающихся проявляется в оценке способности обучающихся к решению учебно-познавательных и учебно-практических задач, а также в оценке уровня функциональной грамотности обучающихся. Он обеспечивается содержанием и критериями оценки в качестве которых выступают планируемые результаты обучения, выраженные в деятельностной форме.

1.3.8. **Уровневый подход** служит важнейшей основой для организации индивидуальной работы с обучающимися. Он реализуется как по отношению к содержанию оценки, так и к представлению и интерпретации результатов измерений.

1.3.9. **Уровневый подход** реализуется за счет фиксации различных уровней достижения обучающимися планируемых результатов базового уровня и уровней выше и ниже базового.

Достижение базового уровня свидетельствует о способности обучающихся решать типовые учебные задачи, целенаправленно отрабатываемые со всеми обучающимися в ходе учебного процесса. Владение базовым уровнем является границей, отделяющей знание от незнания, выступает достаточным для продолжения обучения и усвоения последующего учебного материала.

1.3.10. **Комплексный подход** к оценке образовательных достижений реализуется через: оценку предметных и метапредметных результатов; использования комплекса оценочных процедур как основы для оценки динамики индивидуальных образовательных достижений обучающихся и для итоговой оценки;

-**использования контекстной информации** (об особенностях обучающихся, условиях и процессе обучения и другое) для интерпретации полученных результатов в целях управления качеством образования;

-**использования разнообразных методов и форм оценки**, взаимно дополняющих друг друга:

стандартизированных устных и письменных работ, проектов, практических (в том числе исследовательских) и творческих работ;

-**использования форм работы**, обеспечивающих возможность включения обучающихся в самостоятельную оценочную деятельность (самоанализ, самооценка, взаимооценка);

-**использования мониторинга динамических показателей освоения умений и знаний**, в том числе формируемых с использованием информационно-коммуникационных (цифровых) технологий.

1.3.11. Оценка личностных результатов обучающихся осуществляется через оценку достижения планируемых результатов освоения основной образовательной программы, которые устанавливаются требованиями ФГОС ООО.

1.3.12. Формирование личностных результатов обеспечивается в ходе реализации всех компонентов образовательной деятельности, включая внеурочную деятельность.

1.3.13. Во внутреннем мониторинге возможна оценка сформированности отдельных личностных результатов, проявляющихся в соблюдении норм и правил поведения, принятых в образовательной организации; участии в общественной жизни образовательной организации, ближайшего социального окружения, Российской Федерации, общественно-полезной деятельности; ответственности за результаты обучения; способности делать осознанный выбор своей образовательной траектории, в том числе выбор профессии; ценностно-смысловых установках обучающихся, формируемых средствами учебных предметов.



1.3.14. Результаты, полученные в ходе как внешних, так и внутренних мониторингов, допускается использовать только в виде агрегированных (усредненных, анонимных) данных.

1.3.15. Оценка метапредметных результатов представляет собой оценку достижения планируемых результатов освоения ФОП ООО, которые отражают совокупность познавательных, коммуникативных и регулятивных универсальных учебных действий, а также систему междисциплинарных (межпредметных) понятий.

1.3.16. Формирование метапредметных результатов обеспечивается комплексом освоения программ учебных предметов и внеурочной деятельности.

1.3.17. Основным объектом оценки метапредметных результатов является овладение:

**-познавательными универсальными учебными действиями** (замещение, моделирование, кодирование и декодирование информации, логические операции, включая общие приемы решения задач);

**-коммуникативными универсальными учебными действиями** (приобретение умения учитывать позицию собеседника, организовывать и осуществлять сотрудничество, взаимодействие с педагогическими работниками и со сверстниками, адекватно передавать информацию и отображать предметное содержание и условия деятельности и речи, учитывать разные мнения и интересы, аргументировать и обосновывать свою позицию, задавать вопросы, необходимые для организации собственной деятельности и сотрудничества с партнером);

**-регулятивными универсальными учебными действиями** (способность принимать и сохранять учебную цель и задачу, планировать ее реализацию, контролировать и оценивать свои действия, вносить соответствующие коррективы в их выполнение, ставить новые учебные задачи, проявлять познавательную инициативу в учебном сотрудничестве, осуществлять констатирующий и предвосхищающий контроль по результату и способу действия, актуальный контроль на уровне произвольного внимания).

1.3.18. Оценка достижения метапредметных результатов осуществляется администрацией образовательной организации в ходе внутреннего мониторинга. Содержание и периодичность внутреннего мониторинга устанавливается решением педагогического совета образовательной организации. Инструментарий строится на межпредметной основе и может включать диагностические материалы по оценке **читательской и цифровой грамотности**, сформированности регулятивных, коммуникативных и познавательных универсальных учебных действий.

1.3.19. **Формы оценки:**

-для проверки читательской грамотности - письменная работа на межпредметной основе;  
- для проверки цифровой грамотности - практическая работа в сочетании с письменной (компьютеризованной) частью; д

-ля проверки сформированности регулятивных, коммуникативных и познавательных универсальных учебных действий - экспертная оценка процесса и результатов выполнения групповых и (или) индивидуальных учебных исследований и проектов.

Каждый из перечисленных видов диагностики проводится с периодичностью **не менее чем один раз в два года**.

1.3.20. Групповые и (или) индивидуальные учебные исследования и проекты (далее - проект) выполняются обучающимся в рамках одного из учебных предметов или на межпредметной основе с целью продемонстрировать свои достижения в самостоятельном освоении содержания избранных областей знаний и (или) видов деятельности и способность

проектировать и осуществлять целесообразную и результативную деятельность (учебно-познавательную, конструкторскую, социальную, художественно-творческую и другие).



1.3.20.1. Выбор темы проекта осуществляется обучающимися.

1.3.20.2. Результатом проекта является одна из следующих работ:

- **письменная работа** (эссе, реферат, аналитические материалы, обзорные материалы, отчеты о проведенных исследованиях, стендовый доклад и другие);

- **художественная творческая работа** (в области литературы, музыки, изобразительного искусства), представленная в виде прозаического или стихотворного произведения, инсценировки, художественной декламации, исполнения музыкального произведения, компьютерной анимации и других; материальный объект, макет, иное конструкторское изделие;

- **отчетные материалы** по социальному проекту.

1.3.20.3. Требования к организации проектной деятельности, к содержанию и направленности проекта разрабатываются образовательной организацией.

1.3.20.4. Проект оценивается по следующим критериям:

- **сформированность познавательных универсальных учебных действий**: способность к самостоятельному приобретению знаний и решению проблем, проявляющаяся в умении поставить проблему и выбрать адекватные способы ее решения, включая поиск и обработку информации, формулировку выводов и (или) обоснование и реализацию принятого решения, обоснование и создание модели, прогноза, макета, объекта, творческого решения и других;

- **сформированность предметных знаний и способов действий**: умение раскрыть содержание работы, грамотно и обоснованно в соответствии с рассматриваемой проблемой или темой использовать имеющиеся знания и способы действий;

- **сформированность регулятивных универсальных учебных действий**: умение самостоятельно планировать и управлять своей познавательной деятельностью во времени; использовать ресурсные возможности для достижения целей; осуществлять выбор конструктивных стратегий в трудных ситуациях;

- **сформированность коммуникативных универсальных учебных действий**: умение ясно изложить и оформить выполненную работу, представить ее результаты, аргументированно ответить на вопросы.

1.3.21. **Предметные результаты** освоения ФОП ООО с учетом специфики содержания предметных областей, включающих конкретные учебные предметы, ориентированы на применение знаний, умений и навыков обучающимися в учебных ситуациях и реальных жизненных условиях, а также на успешное обучение.

1.3.22. Оценка **предметных результатов** представляет собой оценку достижения обучающимися планируемых результатов по отдельным учебным предметам.

1.3.23. Основным предметом оценки является способность к решению учебно-познавательных и учебно-практических задач, основанных на изучаемом учебном материале, с использованием способов действий, релевантных содержанию учебных предметов, в том числе метапредметных (познавательных, регулятивных, коммуникативных) действий, а также компетентностей, релевантных соответствующим направлениям функциональной грамотности.

1.3.24. Для оценки предметных результатов используются критерии: **знание и понимание, применение, функциональность**.

1.3.24.1. **Обобщенный критерий "знание и понимание"** включает знание и понимание роли изучаемой области знания и (или) вида деятельности в различных контекстах, знание и понимание терминологии, понятий и идей, а также процедурных знаний или алгоритмов.

1.3.24.2. **Обобщенный критерий "применение"** включает:



-использование изучаемого материала при решении учебных задач, различающихся сложностью предметного содержания, сочетанием универсальных познавательных действий и операций, степенью проработанности в учебном процессе;

-использование специфических для предмета способов действий и видов деятельности по получению нового знания, его интерпретации, применению и преобразованию при решении учебных задач/проблем, в том числе в ходе поисковой деятельности, учебно-исследовательской и учебно-проектной деятельности.

1.3.24.3. **Обобщенный критерий "функциональность"** включает осознанное использование приобретенных знаний и способов действий при решении внеучебных проблем, различающихся сложностью предметного содержания, читательских умений, контекста, а также сочетанием когнитивных операций. Оценка **функциональной грамотности** направлена на выявление способности обучающихся применять предметные знания и умения во внеучебной ситуации, в реальной жизни.

1.3.25. Оценка предметных результатов осуществляется педагогическим работником в ходе процедур текущего, тематического, промежуточного и итогового контроля.

1.3.26. Особенности оценки по отдельному учебному предмету (Приложении 1) .

1.3.27. Стартовая диагностика проводится администрацией образовательной организации с целью оценки готовности к обучению на уровне основного общего образования.

1.3.27.1. Стартовая диагностика проводится в начале 5 класса и выступает как основа (точка отсчета) для оценки динамики образовательных достижений обучающихся.

1.3.27.2. Объектом оценки являются: структура мотивации, сформированность учебной деятельности, владение универсальными и специфическими для основных учебных предметов познавательными средствами, в том числе: средствами работы с информацией, знаково-символическими средствами, логическими операциями.

1.3.27.3. Стартовая диагностика проводится педагогическими работниками с целью оценки готовности к изучению отдельных предметов. Результаты стартовой диагностики являются основанием для корректировки учебных программ и индивидуализации учебного процесса.

1.3.28. Текущая оценка представляет собой процедуру оценки индивидуального продвижения обучающегося в освоении программы учебного предмета.

1.3.28.1. Текущая оценка может быть формирующей (поддерживающей и направляющей усилия обучающегося, включающей его в самостоятельную оценочную деятельность), и диагностической, способствующей выявлению и осознанию педагогическим работником и обучающимся существующих проблем в обучении.

1.3.28.2. Объектом текущей оценки являются тематические планируемые результаты, этапы освоения которых зафиксированы в тематическом планировании по учебному предмету.

1.3.28.3. В текущей оценке используются различные формы и методы проверки (устные и письменные опросы, практические работы, творческие работы, индивидуальные и групповые формы, само- и взаимооценка, рефлексия, листы продвижения и другие) с учетом особенностей учебного предмета.

1.3.28.4. Результаты текущей оценки являются основой для индивидуализации учебного процесса.

1.3.29. **Тематическая оценка** представляет собой процедуру оценки уровня достижения тематических планируемых результатов по учебному предмету.

1.3.30. **Внутренний мониторинг** представляет собой следующие процедуры:

-стартовая диагностика;

-оценка уровня достижения предметных и метапредметных результатов;



## Основная образовательная программа основного общего образования МБОУ "СШ №12"

-оценка уровня **функциональной грамотности**;

-оценка уровня **профессионального мастерства педагогического работника**, осуществляемого на основе выполнения обучающимися проверочных работ, анализа посещенных уроков, анализа качества учебных заданий, предлагаемых педагогическим работником обучающимся.

Содержание и периодичность внутреннего мониторинга устанавливается решением педагогического совета образовательной организации. Результаты внутреннего мониторинга являются основанием подготовки рекомендаций для текущей коррекции учебного процесса и его индивидуализации и (или) для повышения квалификации педагогического работника.

### Модель системы оценки достижения планируемых результатов освоения основной образовательной программы основного общего образования

Государственный образовательный стандарт основного общего образования



#### 1.3.2. Особенности оценки: личностных, метапредметных и предметных результатов

##### 1.3.2.1. Особенности оценки личностных результатов

Формирование личностных результатов обеспечивается в ходе реализации всех компонентов образовательного процесса, включая внеурочную деятельность.

Основным объектом оценки личностных результатов в основной школе служит сформированность универсальных учебных действий, включаемых в следующие три основных блока:

1. сформированность основ гражданской идентичности личности;
2. сформированность индивидуальной учебной самостоятельности, включая умение строить жизненные профессиональные планы с учетом конкретных перспектив социального развития;
3. сформированность социальных компетенций, включая ценностно-смысловые установки и моральные нормы, опыт социальных и межличностных отношений, правосознание.

В соответствии с требованиями ФГОС достижение личностных результатов **не выносятся** на итоговую оценку обучающихся, а является предметом оценки эффективности воспитательно-образовательной деятельности образовательной организации и образовательных систем разного уровня.

Оценка этих результатов образовательной деятельности осуществляется в ходе внешних неперсонифицированных мониторинговых исследований. Инструментарий для них разрабатывается централизованно на федеральном или региональном уровне и основывается на профессиональных методиках психолого-педагогической диагностики.



**Основная образовательная программа основного общего образования**  
**МБОУ "СШ №12"**

Во внутришкольном мониторинге в целях оптимизации личностного развития обучающихся оценка сформированности отдельных личностных результатов, проявляющихся в:

- соблюдении *норм и правил поведения*, принятых в МБОУ «СШ №12» - данный показатель оценивается посредством анкеты «Изучение личностного роста обучающихся»;
- участии в *общественной жизни* МБОУ «СШ №12», ближайшего социального окружения, страны, общественно-полезной деятельности: данный показатель отслеживается путем анализа портфеля достижений обучающегося, в котором содержится, в том числе, информация об участии в Совете старшеклассников, общешкольных, общегородских и других мероприятиях;
- *ответственности* за результаты обучения: данный показатель формируется путем анализа общей академической успеваемости по предметным областям (средний балл успешности), динамика отслеживается с учетом возраста обучающегося и усложнения программы по предмету;
- готовности и способности делать *осознанный выбор* своей образовательной траектории (выбор профессии), в том числе выбор направления профильного образования, проектирование индивидуального учебного плана на старшем уровне общего образования – данный показатель находит свое отражение в содержании портфеля достижений обучающегося, важным фактором становится активность обучающегося в выборе профиля, осознанность и аргументированность выбора;
- *ценностно-смысловых установках* обучающихся, формируемых средствами различных предметов в рамках системы общего образования: параметр отслеживается при помощи анализа результатов методики оценки уровня развития ценностно-смысловых установок обучающихся.

Внутришкольный мониторинг организуется администрацией образовательной организации и осуществляется классным руководителем преимущественно на основе ежедневных наблюдений в ходе учебных занятий и внеурочной деятельности, которые обобщаются в конце учебного года и представляются в виде характеристики по форме, установленной образовательной организацией.

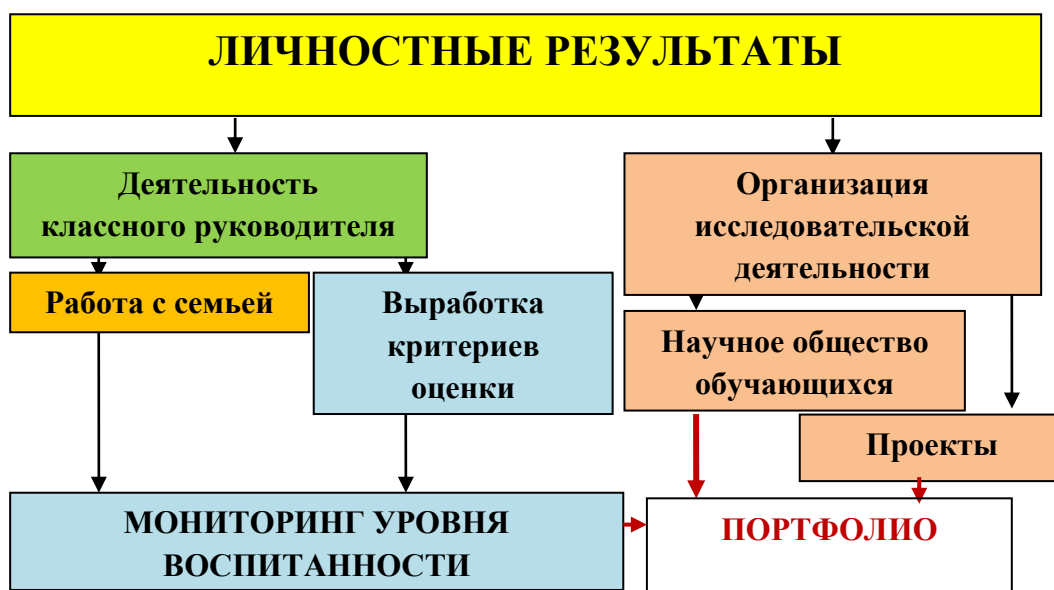
Таблица

*Критерии отслеживания личностных результатов обучающихся*

<b>№</b>	<b>Отслеживаемый критерий</b>	<b>Метод</b>	<b>Критерий</b>
<b>1</b>	Соблюдение норм и правил поведения в школе		
<b>2</b>	Участие в общественной жизни школы и ближайшего социального окружения, общественно-полезной деятельности	Портфель достижений обучающегося	Уровневая: Высокий Средний Низкий
<b>3</b>	Прилежание и ответственность за результаты обучения	Анализ образовательных результатов	Уровневая: Высокий Средний Низкий
<b>4</b>	Готовность и способность делать осознанный выбор своей образовательной траектории	Портфель достижений обучающегося	Уровневая: Высокий Средний Низкий
<b>5</b>	Ценностно-смысловые установки	Методика оценивания ценностно-смысловых установок	Уровневая: Высокий Средний Низкий



### Модель системы оценки личностных результатов



#### 1.3.2.2. Особенности оценки метапредметных результатов

Оценка *метапредметных результатов* представляет собой оценку достижения планируемых результатов освоения основной образовательной программы, которые представлены в программе формирования универсальных учебных действий обучающихся и отражают совокупность познавательных, коммуникативных и регулятивных универсальных учебных действий, а также систему междисциплинарных (межпредметных) понятий.

Формирование *метапредметных результатов* обеспечивается совокупностью всех учебных предметов и внеурочной деятельности.

*Основным объектом и предметом оценки метапредметных результатов* является овладение:

- универсальными учебными *познавательными действиями* (замещение, моделирование, кодирование и декодирование информации, логические операции, включая общие приемы решения задач);

- универсальными учебными *коммуникативными действиями* (приобретение умения учитывать позицию собеседника, организовывать и осуществлять сотрудничество, взаимодействие с педагогическими работниками и со сверстниками, адекватно передавать информацию и отображать предметное содержание и условия деятельности и речи, учитывать разные мнения и интересы, аргументировать и обосновывать свою позицию, задавать вопросы, необходимые для организации собственной деятельности и сотрудничества с партнером);

- универсальными учебными *регулятивными действиями* (способность принимать и сохранять учебную цель и задачу, планировать ее реализацию, контролировать и оценивать свои действия, вносить соответствующие коррективы в их выполнение, ставить новые учебные задачи, проявлять познавательную инициативу в учебном сотрудничестве, осуществлять констатирующий и предвосхищающий контроль по результату и способу действия, актуальный контроль на уровне произвольного внимания).

Оценка достижения метапредметных результатов осуществляется администрацией МБОУ «СШ №12» в ходе внутришкольного мониторинга. Содержание и периодичность





внутришкольного мониторинга устанавливается решением педагогического совета. Инструментарий строится на межпредметной основе и может включать диагностические материалы по оценке **читательской и цифровой грамотности**, сформированности регулятивных, коммуникативных и познавательных учебных действий.

Наиболее адекватными **формами оценки** являются:

- для проверки **читательской грамотности** - письменная работа на межпредметной основе;
- для проверки **цифровой грамотности** - практическая работа в сочетании с письменной (компьютеризованной) частью;
- для проверки сформированности **регулятивных, коммуникативных и познавательных** учебных действий - экспертная оценка процесса и результатов выполнения групповых и индивидуальных учебных исследований и проектов.

Каждый из перечисленных видов диагностики проводится с периодичностью **не менее чем один раз в два года**.

Основной процедурой **итоговой оценки** достижения метапредметных результатов является **защита итогового индивидуального проекта**, которая может рассматриваться как допуск к государственной итоговой аттестации.

**Итоговый проект** представляет собой учебный проект, выполняемый обучающимся в рамках одного из учебных предметов или на межпредметной основе с целью продемонстрировать свои достижения в самостоятельном освоении содержания избранных областей знаний и/или видов деятельности и способность проектировать и осуществлять целостную и результативную деятельность (учебно-познавательную, конструкторскую, социальную, художественно-творческую и др.). Выбор темы итогового проекта осуществляется обучающимися.

**Результатом** (продуктом) проектной деятельности может быть одна из из следующих работ:

- а) **письменная работа** (эссе, реферат, аналитические материалы, обзорные материалы, отчеты о проведенных исследованиях, стендовый доклад и др.);
- б) **художественная творческая работа** (в области литературы, музыки, изобразительного искусства, экранных искусств), представленная в виде прозаического или стихотворного произведения, инсценировки, художественной декламации, исполнения музыкального произведения, компьютерной анимации и др.;
- в) **материальный объект**, макет, иное конструкторское изделие;
- г) **отчетные материалы** по социальному проекту, которые могут включать как тексты, так и мультимедийные продукты.

Требования к организации **проектной деятельности**, к содержанию и направленности проекта, а также критерии оценки проектной работы разрабатываются с учетом целей и задач проектной деятельности на данном этапе образования и в соответствии с особенностями образовательной организации.

Общим требованием ко всем работам является необходимость соблюдения норм и правил цитирования, ссылок на различные источники. В случае заимствования текста работы (плагиата) без указания ссылок на источник проект к защите не допускается.

**Защита проекта** осуществляется в процессе специально организованной деятельности комиссии образовательной организации или на школьной конференции.

Результаты выполнения проекта оцениваются по итогам рассмотрения комиссией представленного продукта с краткой пояснительной запиской, презентации обучающегося и отзыва руководителя.



**Критерии оценки проектной работы** разрабатываются с учетом целей и задач проектной деятельности на данном этапе образования. Проектную деятельность целесообразно оценивать по следующим критериям:

1. Способность к самостоятельному приобретению знаний и решению проблем, проявляющаяся в умении поставить проблему и выбрать адекватные способы ее решения, включая поиск и обработку информации, формулировку выводов и/или обоснование и реализацию/апробацию принятого решения, обоснование и создание модели, прогноза, макета, объекта, творческого решения и т.п. Данный критерий в целом включает оценку сформированности познавательных учебных действий.

2. Сформированность предметных знаний и способов действий, проявляющаяся в умении раскрыть содержание работы, грамотно и обоснованно в соответствии с рассматриваемой проблемой/темой использовать имеющиеся знания и способы действий.

3. Сформированность регулятивных действий, проявляющаяся в умении самостоятельно планировать и управлять своей познавательной деятельностью во времени; использовать ресурсные возможности для достижения целей; осуществлять выбор конструктивных стратегий в трудных ситуациях.

4. Сформированность коммуникативных действий, проявляющаяся в умении ясно изложить и оформить выполненную работу, представить ее результаты, аргументированно ответить на вопросы.

**Требования к организации проектной деятельности, требования к содержанию и направленности проекта, к защите проекта, критерии оценки проектной работы** содержатся в локальном акте школы «Положение об организации проектной деятельности в МБОУ «СШ №12».

Защита проекта осуществляется в процессе специально организованной деятельности комиссии образовательной организации или на школьной конференции «Шаг в науку: лучший учебный проект».

Результаты выполнения проекта оцениваются по итогам рассмотрения комиссией представленного продукта с краткой пояснительной запиской, презентации обучающегося и отзыва руководителя.

*Таблица*

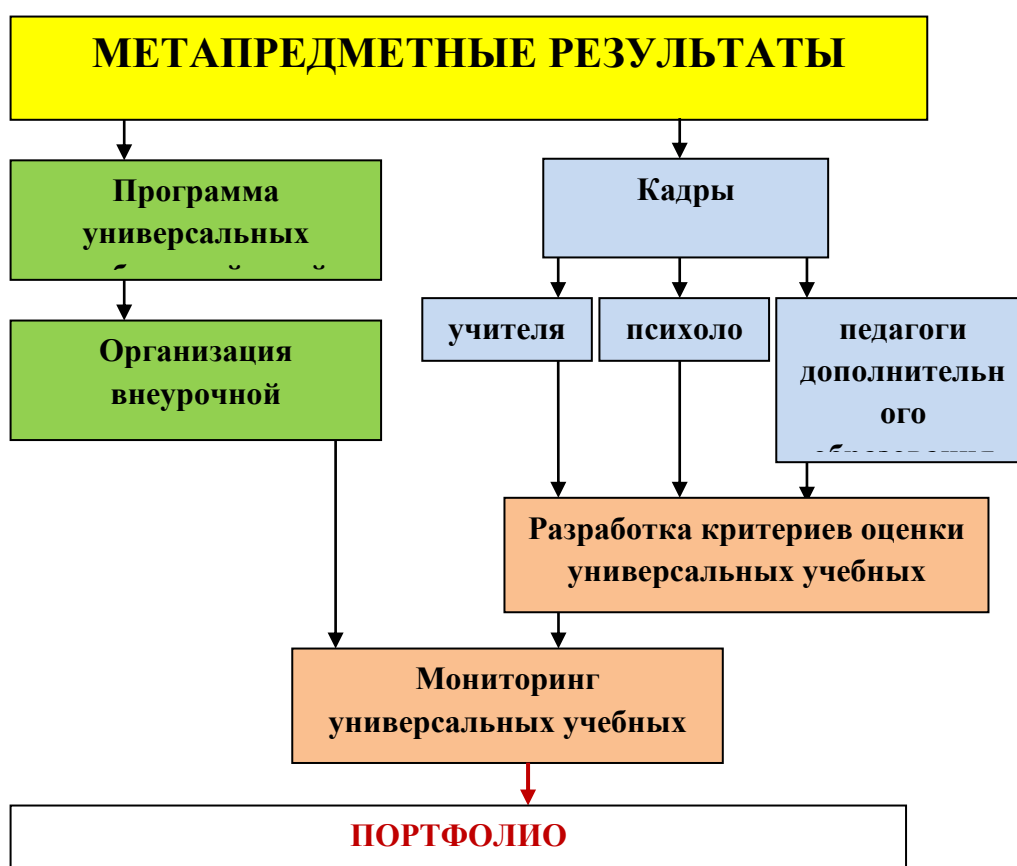
*Критерии отслеживания метапредметных результатов обучающихся*

<i>№</i>	<i>УУД</i>	<i>Метод</i>	<i>Критерий</i>
<b>1</b>	Регулятивные УУД	Наблюдение Компетентностно-ориентированные задания Компетентностно-ориентированные тестовые задания Контрольные работы Портфель достижений обучающегося Итоговый индивидуальный проект	Уровневая: Оптимальный Хороший Допустимый Критический
<b>2</b>	Познавательные УУД	Наблюдение Компетентностно-ориентированные задания Компетентностно-ориентированные тестовые задания Контрольные работы	Уровневая: Оптимальный Хороший Допустимый Критический



		Портфель достижений обучающегося Итоговый индивидуальный проект	
3	Коммуникативные УУД	Наблюдение Компетентностно-ориентированные задания Контрольные работы Портфель достижений обучающегося Итоговый индивидуальный проект	Уровневая: Оптимальный Хороший Допустимый Критический

### Модель системы оценки метапредметных результатов



#### 1.3.2.3. Особенности оценки предметных результатов

Оценка *предметных результатов* представляет собой оценку достижения обучающимся планируемых результатов по отдельным предметам. Основой для оценки предметных результатов являются положения ФГОС ООО, представленные в разделах "Общие положения" и "Требования к результатам освоения программы основного общего образования".

Формирование предметных результатов обеспечивается каждым учебным предметом.

Основным предметом оценки в соответствии с требованиями ФГОС ООО является способность к решению учебно-познавательных и учебно-практических задач, основанных на изучаемом учебном материале, с использованием способов действий, релевантных содержанию учебных предметов, в том числе метапредметных (познавательных, регулятивных,



коммуникативных) действий, а также компетентностей, релевантных соответствующим моделям функциональной (математической, естественно-научной, читательской и др.).

Для оценки предметных результатов предлагаются следующие критерии: **знание и понимание, применение, функциональность.**

Обобщенный критерий "**Знание и понимание**" включает знание и понимание роли изучаемой области знания/вида деятельности в различных контекстах, знание и понимание терминологии, понятий и идей, а также процедурных знаний или алгоритмов.

Обобщенный критерий "**Применение**" включает:

- использование изучаемого материала при решении учебных задач/проблем, различающихся сложностью предметного содержания, сочетанием когнитивных операций и универсальных познавательных действий, степенью проработанности в учебном процессе;
- использование специфических для предмета способов действий и видов деятельности по получению нового знания, его интерпретации, применению и преобразованию при решении учебных задач/проблем, в том числе в ходе поисковой деятельности, учебно-исследовательской и учебно-проектной деятельности.

Обобщенный критерий "**Функциональность**" включает использование теоретического материала, методологического и процедурного знания при решении внеучебных проблем, различающихся сложностью предметного содержания, читательских умений, контекста, а также сочетанием когнитивных операций.

В отличие от оценки способности обучающихся к решению учебно-познавательных и учебно-практических задач, основанных на изучаемом учебном материале, с использованием критериев "**знание и понимание**" и "**применение**", оценка функциональной грамотности направлена на выявление способности обучающихся применять предметные знания и умения во внеучебной ситуации, в ситуациях, приближенных к реальной жизни.

При оценке сформированности предметных результатов **по критерию "функциональность"** разделяют:

- **оценку сформированности** отдельных элементов **функциональной грамотности** в ходе изучения отдельных предметов, т.е. способности применить изученные знания и умения при решении нетипичных задач, которые связаны с внеучебными ситуациями и не содержат явного указания на способ решения; эта оценка осуществляется учителем в рамках формирующего оценивания по предложенным критериям;

- **оценку сформированности** отдельных элементов **функциональной грамотности** в ходе изучения отдельных предметов, не связанных напрямую с изучаемым материалом, например элементов читательской грамотности (смыслового чтения); эта оценка также осуществляется учителем в рамках формирующего оценивания по предложенным критериям;

- **оценку сформированности** собственно **функциональной грамотности**, построенной на содержании различных предметов и внеучебных ситуациях. Такие процедуры строятся на специальном инструментарии, не опирающемся напрямую на изучаемый программный материал. В них оценивается способность применения (переноса) знаний и умений, сформированных на отдельных предметах, при решении различных задач. Эти процедуры целесообразно проводить в рамках внутришкольного мониторинга.

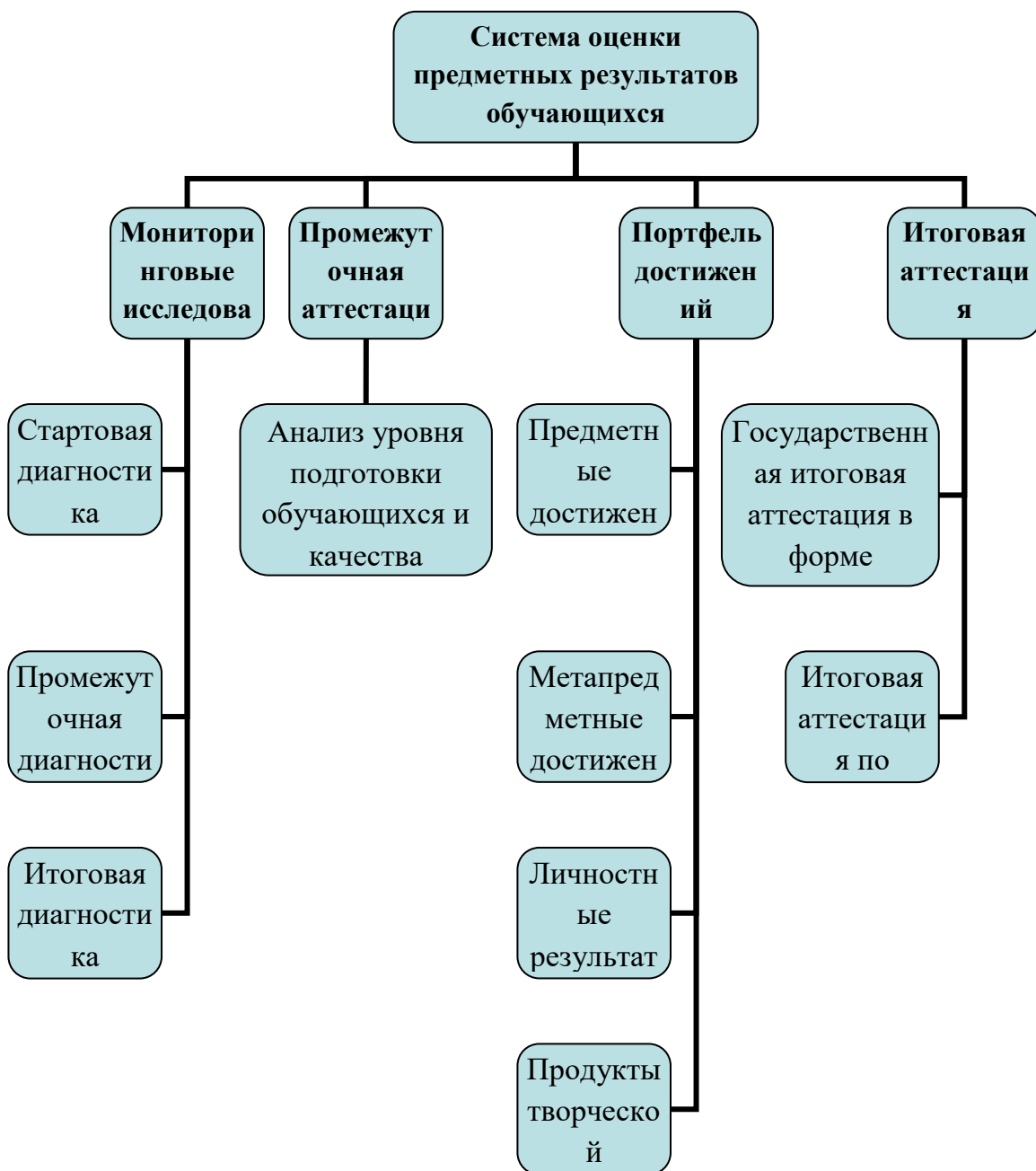
Оценка предметных результатов ведется каждым учителем в ходе процедур текущего, тематического, промежуточного и итогового контроля, а также администрацией МБОУ «СШ №12» в ходе внутришкольного мониторинга.

Особенности оценки по отдельному предмету фиксируются в приложении к образовательной программе, которая утверждается педагогическим советом образовательной



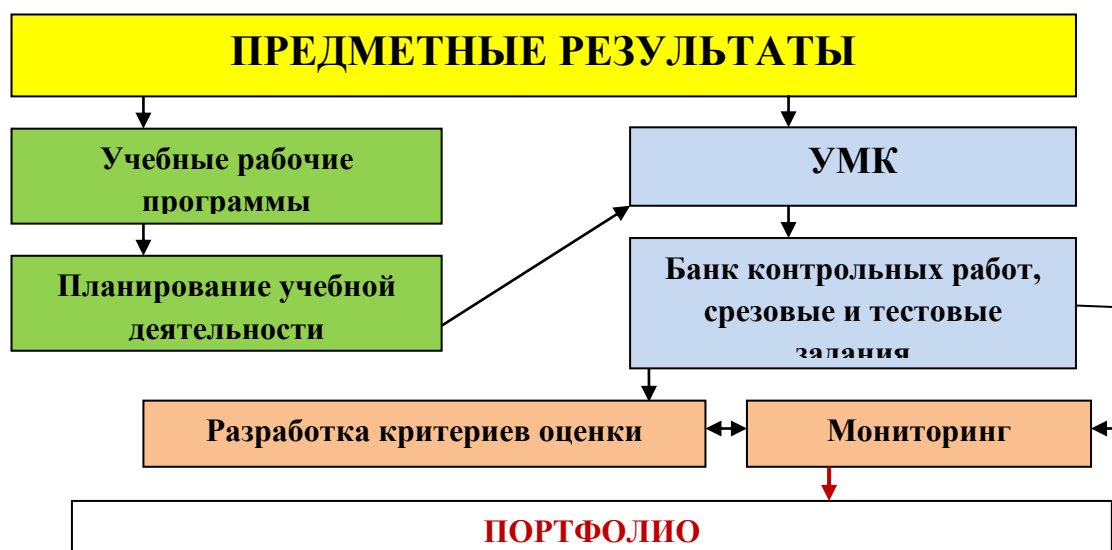
организации и доводится до сведения учащихся и их родителей (законных представителей). Описание должно включать:

- список итоговых планируемых результатов с указанием этапов их формирования и способов оценки (например, текущая/тематическая; устно/письменно/практика);
- требования к выставлению отметок за промежуточную аттестацию (при необходимости - с учетом степени значимости отметок за отдельные оценочные процедуры);
- график контрольных мероприятий.





Модель системы оценки предметных результатов обучающихся



**Мониторинг предметных результатов.**

Мониторинг формирования предметных результатов проводится по всем предметам учебного плана.

Таблица.

Ежегодный мониторинг результатов освоения ООП ООО

Вид мониторинга	Стартовая диагностика	Промежуточная диагностика	Итоговая диагностика
<b>Предметный</b>	Предметы учебного плана Внеурочная деятельность	Предметы учебного плана Внеурочная деятельность	Предметы учебного плана Внеурочная деятельность
<b>Метапредметный</b>	Предметы учебного плана: - русский язык - литература - иностранный язык - математика - информатика - физика - химия - биология - география - история - обществознание		Предметы учебного плана: - русский язык - литература - иностранный язык - математика - информатика - физика - химия - биология - география - история - обществознание
<b>Личностный</b>			— Мотивация — Самоопределение, самооценка, социализация



			— Внутренняя позиция — Нравственно-этическая позиция
--	--	--	---

Стартовая диагностика (входная контрольная работа, тестирование) проводится в сентябре – октябре в форме контрольной работы или тестирования по предметам учебного плана (по материалам образовательной программы предыдущего года обучения).

Промежуточная диагностика (полугодовая контрольная работа, тестирование) позволяет оценить динамику становления предметных результатов. Позволяет скорректировать неблагоприятные случаи развития.

Итоговая диагностика (годовая (итоговая) контрольная работа, итоговое тестирование) позволяет оценить эффективность образовательной деятельности.

### 1.3.3. Организация и содержание оценочных процедур

**Стартовая диагностика** представляет собой процедуру оценки готовности к обучению на данном уровне образования. Проводится администрацией образовательной организации в начале 5 класса и выступает как основа (точка отсчета) для оценки динамики образовательных достижений. **Объектом оценки** являются: структура мотивации, сформированность учебной деятельности, владение универсальными и специфическими для основных учебных предметов познавательными средствами, в том числе: средствами работы с информацией, знаково-символическими средствами, логическими операциями.

**Стартовая диагностика** может проводиться также учителями с целью оценки готовности к изучению отдельных предметов (разделов). Результаты стартовой диагностики являются основанием для корректировки учебных программ и индивидуализации учебного процесса.

**Текущая оценка** представляет собой процедуру оценки индивидуального продвижения в освоении программы учебного предмета.

**Текущая оценка** может быть формирующей, т.е. поддерживающей и направляющей усилия учащегося, и диагностической, способствующей выявлению и осознанию учителем и учащимся существующих проблем в обучении.

**Объектом текущей оценки** являются тематические планируемые результаты, этапы освоения которых зафиксированы в тематическом планировании. В текущей оценке используется весь арсенал форм и методов проверки (устные и письменные опросы, практические работы, творческие работы, индивидуальные и групповые формы, само- и взаимооценка, рефлексия, листы продвижения и др.) с учетом особенностей учебного предмета и особенностей контрольно-оценочной деятельности учителя.

**Результаты текущей оценки** являются основой для индивидуализации учебного процесса; при этом отдельные результаты, свидетельствующие об успешности обучения и достижении тематических результатов в более сжатые (по сравнению с планируемыми учителем) сроки, могут включаться в систему накопленной оценки и служить основанием, например, для освобождения ученика от необходимости выполнять тематическую проверочную работу.

**Тематическая оценка** представляет собой процедуру оценки уровня достижения тематических планируемых результатов по предмету, которые фиксируются в учебных методических комплексах, рекомендованных Министерством просвещения РФ. По предметам, вводимым образовательной организацией самостоятельно, тематические планируемые результаты устанавливаются самой образовательной организацией. **Тематическая оценка** может вестись как



в ходе изучения темы, так и в конце ее изучения. Оценочные процедуры подбираются так, чтобы они предусматривали возможность оценки достижения всей совокупности планируемых результатов и каждого из них. Результаты тематической оценки являются основанием для коррекции учебного процесса и его индивидуализации.

**Портфолио** представляет собой процедуру оценки динамики учебной и творческой активности учащегося, направленности, широты или избирательности интересов, выраженности проявлений творческой инициативы, а также уровня высших достижений, демонстрируемых данным учащимся. В портфолио включаются как работы учащегося (в том числе фотографии, видеоматериалы и т.п.), так и отзывы на эти работы (например, наградные листы, дипломы, сертификаты участия, рецензии и проч.). Отбор работ и отзывов для портфолио ведется самим обучающимся совместно с классным руководителем и при участии семьи. Включение каких-либо материалов в портфолио без согласия обучающегося не допускается.

**Портфолио** в части подборки документов формируется в электронном виде в течение всех лет обучения в основной школе. Результаты, представленные в портфолио, используются при выработке рекомендаций по выбору индивидуальной образовательной траектории на уровне среднего общего образования и могут отражаться в характеристике.

**Внутришкольный мониторинг** представляет собой процедуры:

- оценки уровня достижения предметных и метапредметных результатов;
- оценки уровня функциональной грамотности;
- оценки уровня профессионального мастерства учителя, осуществляемого на основе административных проверочных работ, анализа посещенных уроков, анализа качества учебных заданий, предлагаемых учителем обучающимся.

Содержание и периодичность **внутришкольного мониторинга** устанавливается решением педагогического совета. Результаты внутришкольного мониторинга являются основанием для рекомендаций как для текущей коррекции учебного процесса и его индивидуализации, так и для повышения квалификации учителя. Результаты внутришкольного мониторинга в части оценки уровня достижений учащихся обобщаются и отражаются в их характеристиках.

**Промежуточная аттестация** представляет собой процедуру аттестации обучающихся, которая проводится в конце каждой четверти (или в конце каждого триместра) и в конце учебного года по каждому изучаемому предмету. Промежуточная аттестация проводится на основе результатов накопленной оценки и результатов выполнения тематических проверочных работ и фиксируется в документе об образовании (дневнике).

**Промежуточная оценка**, фиксирующая достижение предметных планируемых результатов и универсальных учебных действий, является основанием для перевода в следующий класс и для допуска обучающегося к государственной итоговой аттестации. Порядок проведения промежуточной аттестации регламентируется Федеральным законом "Об образовании в Российской Федерации" (ст. 58) и иными нормативными актами.

**Государственная итоговая аттестация**

В соответствии со статьей 59 Федерального закона "Об образовании в Российской Федерации" государственная итоговая аттестация (далее - ГИА) является обязательной процедурой, завершающей освоение основной образовательной программы основного общего образования. Порядок проведения ГИА регламентируется Законом и иными нормативными актами.

**Целью ГИА** является установление уровня образовательных достижений выпускников. ГИА включает в себя два обязательных экзамена (по русскому языку и математике). Экзамены по другим учебным предметам обучающиеся сдают на добровольной основе по своему выбору. ГИА





проводится в форме основного государственного экзамена (ОГЭ) с использованием контрольных измерительных материалов, представляющих собой комплексы заданий в стандартизированной форме и в форме устных и письменных экзаменов с использованием тем, билетов и иных форм по решению образовательной организации (государственный выпускной экзамен - ГВЭ).

**Итоговая оценка** (итоговая аттестация) по предмету складывается из результатов внутренней и внешней оценки. К результатам **внешней оценки** относятся результаты ГИА. К результатам внутренней оценки относятся предметные результаты, зафиксированные в системе накопленной оценки и результаты выполнения итоговой работы по предмету. Такой подход позволяет обеспечить полноту охвата планируемых результатов и выявить кумулятивный эффект обучения, обеспечивающий прирост в глубине понимания изучаемого материала и свободе оперирования им. По предметам, не вынесенным на ГИА, итоговая оценка ставится на основе результатов только внутренней оценки.

**Итоговая оценка** по предмету фиксируется в документе об уровне образования государственного образца - аттестате об основном общем образовании.

**Итоговая оценка** по междисциплинарным программам ставится на основе результатов внутришкольного мониторинга и фиксируется в характеристике учащегося.

**Характеристика готовится на основании:**

- объективных показателей образовательных достижений обучающегося на уровне основного образования;
- портфолио выпускника;
- экспертных оценок классного руководителя и учителей, обучавших данного выпускника на уровне основного общего образования;

**В характеристике выпускника:**

- отмечаются образовательные достижения обучающегося по освоению личностных, метапредметных и предметных результатов;
- даются педагогические рекомендации по выбору индивидуальной образовательной траектории на уровне среднего общего образования с учетом выбора учащимся направлений профильного образования, выявленных проблем и отмеченных образовательных достижений.

Рекомендации педагогического коллектива по выбору индивидуальной образовательной траектории доводятся до сведения выпускника и его родителей (законных представителей).

## **2. Содержательный раздел основной образовательной программы основного общего образования**

### **2.1. Программа развития универсальных учебных действий, включающая формирование компетенций обучающихся в области использования информационно-коммуникационных технологий, учебно-исследовательской и проектной деятельности**

Программа развития универсальных учебных действий, включающая формирование компетенций обучающихся в области использования информационно-коммуникационных технологий, учебно-исследовательской и проектной деятельности при получении основного общего образования (далее – Программа) направлена на:

- реализацию требований Стандарта к личностным и метапредметным результатам



**Основная образовательная программа основного общего образования**  
**МБОУ "СШ №12"**

---

освоения основной образовательной программы основного общего образования, системно-деятельностного подхода, развивающего потенциала основного общего образования;

— повышение эффективности освоения обучающимися основной образовательной программы основного общего образования, усвоения знаний и учебных действий, расширение возможностей ориентации в различных предметных областях, научном и социальном проектировании, профессиональной ориентации, строении и осуществлении учебной деятельности;

— формирование у обучающихся основ культуры исследовательской и проектной деятельности и навыков разработки, реализации и общественной презентации обучающимися результатов исследования, предметного или межпредметного учебного проекта, направленного на решение научной, лично и (или) социально значимой проблемы.

Программа обеспечивает:

— развитие у обучающихся способности к саморазвитию и самосовершенствованию;

— формирование личностных ценностно-смысловых ориентиров и установок, личностных, регулятивных, познавательных, коммуникативных универсальных учебных действий;

— формирование опыта переноса и применения универсальных учебных действий в жизненных ситуациях для решения задач общекультурного, личностного и познавательного развития обучающихся;

— повышение эффективности усвоения обучающимися знаний и учебных действий, формирования компетенций и компетентностей в предметных областях, учебно-исследовательской и проектной деятельности;

— формирование навыков участия в различных формах организации учебно-исследовательской и проектной деятельности (творческие конкурсы, олимпиады, научные общества, научно-практические конференции, олимпиады, национальные образовательные программы и т.д.);

— овладение приемами учебного сотрудничества и социального взаимодействия со сверстниками, старшими школьниками и взрослыми в совместной учебно-исследовательской и проектной деятельности;

— формирование и развитие компетенции обучающихся в области использования информационно-коммуникационных технологий на уровне общего пользования, включая владение информационно-коммуникационными технологиями, поиском, построением и передачей информации, презентацией выполненных работ, основами информационной безопасности, умением безопасного использования средств информационно-коммуникационных технологий (далее - ИКТ) и сети Интернет.

### **Пояснительная записка**

За последние десятилетия в обществе произошли кардинальные изменения в представлении о целях образования и путях их реализации. От признания «знаний, умений и навыков» как основных итогов образования произошел сдвиг к пониманию обучения как процесса подготовки обучающихся к реальной жизни, готовности к тому, чтобы занять активную позицию, успешно решать жизненные реальные задачи, уметь сотрудничать и работать в группе, быть готовым к быстрому переучиванию в ответ на постоянное обновление информации и требований рынка труда.



В общественном сознании происходит переход от понимания социального предназначения школы как задачи простой передачи знаний, умений и навыков от учителя к ученику к новому пониманию функции школы. Приоритетной целью школьного образования становится развитие у обучающихся способности самостоятельно ставить учебные цели, проектировать пути их реализации, контролировать и оценивать свои достижения. Иначе говоря, формирование умения учиться. Обучающийся сам должен стать «архитектором и строителем» образовательного процесса.

Рассмотрение результата образования не как наращивание предметной информации, а как комплекс умений, позволяющих добиваться требуемого результата, причем часто в неопределенных, проблемных ситуациях, ставят новые ориентиры для современной школы, что требует изменения задач, решаемых учителями в современном образовательном процессе. Учитель не только передает объективные знания учащимся, а способствует развитию их инициативы и самостоятельности, организует деятельность обучающихся таким образом, чтобы каждый мог реализовать свои способности и интересы. Фактически **учитель создает условия**, в которых становится возможным для обучающихся развитие их интеллектуальных и других способностей, опыта применения полученных знаний в различных ситуациях (познавательных, социальных), т.е. развитие их компетентности.

В ФГОС ООО существенно расширяются представления об образовательном результате. Целью и смыслом образования признается развитие личности обучающихся, а под новым образовательным результатом в настоящем документе понимаются как познавательные (учебные) результаты, так и результаты, касающиеся других сторон личности школьников, сформированные в процессе образования, - гражданская позиция, уровень их социализации, система ценностных отношений и ориентировок.

Таким образом, Программа развития универсальных учебных действий основывается на положениях системно-деятельностного подхода, интегрирующего достижения педагогической науки и практики.

### **2.1.1. Цели и задачи программы, описание ее места и роли в реализации требований ФГОС ООО**

Программа развития универсальных учебных действий позволяет выделить основные результаты обучения и воспитания, выраженные в терминах универсальных учебных действий как показатели гармоничного развития личности, обеспечивающие широкие возможности обучающихся для овладения знаниями, умениями, навыками, компетентностями личности, способностью и готовностью к познанию мира, обучению, сотрудничеству, самообразованию и саморазвитию.

Универсализация содержания общего образования в форме выделения инварианта фундаментального ядра общего образования, включающего помимо совокупности наиболее существенных идей науки и культуры, знакомство с которыми должно входить в образовательный багаж современного выпускника школы, и программу развития универсальных учебных действий, позволяет реализовать основные **требования** общества к образовательной системе:

- формирование культурной идентичности обучающихся как граждан России; - сохранение единства образовательного пространства, преемственности уровней образовательной системы;

- обеспечение равенства и доступности образования при различных стартовых возможностях;



**Основная образовательная программа основного общего образования**  
**МБОУ "СШ №12"**

– достижение социальной консолидации и согласия в условиях роста социального, этнического, религиозного и культурного разнообразия нашего общества на основе формирования культурной идентичности и общности всех граждан и народов России;

– формирование универсальных учебных действий, порождающих образ мира и определяющих способность личности к обучению, познанию, сотрудничеству, освоению и преобразованию окружающего мира.

В связи с тем, что приоритетным направлением новых образовательных стандартов становится реализация *развивающего* потенциала образования, *актуальной* и *новой задачей* становится обеспечение развития универсальных учебных действий как собственно *психологической* составляющей фундаментального ядра содержания образования наряду с традиционным изложением *предметного* содержания конкретных дисциплин.

Базовым положением служит тезис о том, что развитие личности в системе образования обеспечивается, прежде всего, формированием *универсальных* учебных действий (УУД), которые выступают в качестве основы образовательного и воспитательного процесса. При этом *знания, умения и навыки* рассматриваются как *производные* от соответствующих видов целенаправленных действий, т. е. они формируются, применяются и сохраняются в тесной связи с активными действиями самих обучающихся.

Качество усвоения знания определяется многообразием и характером видов универсальных действий. Концепция универсальных учебных действий рассматривает компетентность как «знание в действии», учитывает опыт реализации *компетентностного* подхода, в частности его правомерный акцент на достижении учащимися способности *использовать на практике* полученные *знания и навыки*, готовности и мотивации к эффективным действиям.

Формирование системы универсальных учебных действий осуществляется с учетом возрастных особенностей развития личностной и познавательной сфер обучающегося. УУД представляют собой целостную взаимосвязанную систему, определяемую общей логикой возрастного развития.

Исходя из того, что в подростковом возрасте ведущей становится деятельность межличностного общения, приоритетное значение в развитии УУД в этот период приобретают коммуникативные учебные действия. В этом смысле задача начальной школы «учить ученика учиться» должна быть трансформирована в новую задачу для основной школы – «инициировать учебное сотрудничество».

**Преимственность в формировании и развитии УУД на разных уровнях образования** представлена в таблице:

<b>Начальная школа</b>	<b>Основная школа</b>
<b>Основа умения учиться:</b> <b>Личностные</b> – позиция ученика, мотивация обучения, познавательный интерес <b>Познавательные</b> – умение выделять главное, логические операции (мыслительные действия) <b>Регулятивные</b> – умение понимать смысл учебной задачи, контролировать свои действия, сверять с образцом	<b>Самостоятельность в обучении:</b> <b>Познавательные</b> – общемыслительные действия (выделение главного, выделение признаков, обобщение, сравнение, классификация, аналогия (перенос), преобразование объектов) <b>Регулятивные</b> (рефлексивные) – умение анализировать смыслы, формулировать цели, совершать выбор, давать оценку, контролировать соответствие цели, осуществлять коррекцию своих



**Основная образовательная программа основного общего образования**  
**МБОУ "СШ №12"**

<p><b>Коммуникативные</b> – умение вступать во взаимодействие с взрослыми и сверстниками, соблюдать правила общения</p>	<p>действий)  <b>Коммуникативные</b> – сформированность речевой деятельности и речевого поведения</p>
---	---

**Цели программы:**

1. Формирование у обучающихся обобщенных учебных действий, междисциплинарных понятий и определенных компетентностей (учебная, проектная, исследовательская, ИКТ-компетентность и др.)
2. Создание организационно-педагогических условий для формирования у обучающихся метапредметных и личностных результатов образования.

**Комплексные задачи**

<b>Образовательные задачи ученика основной школы</b>	<b>Образовательные (организационно-педагогические) задачи педагогов</b>
<p>1. Научиться решению учебных проблем и жизненно-практических задач, самостоятельной постановке целей учебной деятельности и формулировке проблем, в том числе проектных и исследовательских.</p>	<p>1. Организовать активную познавательную деятельность обучающихся на основе проблемного, личностно-ориентированного и системно-деятельностного подходов, создать условия для самостоятельного решения проблемных ситуаций, целеполагания и планирования собственной деятельности</p>
<p>2. Научиться продуктивному сотрудничеству со сверстниками и взрослыми, критической оценке и анализу своих достижений.</p>	<p>2. Обеспечить многообразие организационно-учебных и внеучебных форм освоения программы, овладение учащимися коллективными формами учебной работы, навыками сотрудничества, создать условия для презентации, анализа и оценки обучающимися своих достижений.</p>
<p>3. Научиться продуктивно и осознанно работать с информацией.</p>	<p>3. Организовать познавательную деятельность школьников как процесс самостоятельного добывания, осмысления и переработки информации, полученной из разных источников.</p>
<p>4. Научиться ориентироваться в окружающем пространстве, освоить правила безопасного поведения, в том числе умение действовать в чрезвычайных ситуациях.</p>	<p>4. Обеспечить формирование действий в чрезвычайных ситуациях и опыт соблюдения правил безопасного поведения на улице, в школе, в быту, умение ориентироваться в социальном и реальном пространстве города.</p>
<p>5. Научиться здоровому образу жизни, сохранению и укреплению своего здоровья, освоить правила</p>	<p>5. Обеспечить многообразие форм и методов формирования установки на здоровый образ жизни, ценности здоровья как ресурса дальнейшей</p>



**Основная образовательная программа основного общего образования**  
**МБОУ "СШ №12"**

личной гигиены.	успешной жизни.
6. Научиться проявлять активность в решении социально значимых проблем.	6. Создавать пространство для социальных практик и приобщения к социально значимым делам, обеспечить участие в социально значимых акциях, формировать чувство гражданской идентичности, гордости за свою страну.
7. Научиться организации и проведению культурного семейного и индивидуального досуга.	7. Обеспечить разнообразие форм организации внеурочной деятельности, дополнительного образования школьников, в том числе совместных мероприятий с родителями обучающихся, развивать интересы школьников, создавать условия для презентации личных достижений.
8. Научиться оценке и реализации собственных замыслов, постановке и реализации целей, знать и учитывать свои личные особенности, критически оценивать результаты своего труда.	8. Организовать разнообразную деятельность, способствующую реализации творческих замыслов, формировать навыки критической оценки, самопознания.
9. Научиться формулировать и отстаивать свою позицию при оценке различных жизненных явлений, организовывать собственную деятельность и деятельность других людей в соответствии с поставленными целями и задачами, выбирать формы и виды деятельности в соответствии со своими интересами и склонностями, согласовывать свои действия с действиями других людей.	9. Создавать условия в урочной, внеурочной и внеклассной деятельности для приобретения опыта обучающимися действовать в соответствии со своей жизненной позицией, опыта организаторской и исполнительской деятельности, опыта взаимодействия с другими людьми для достижения поставленных целей, умения совершать выбор в различных ситуациях.

**2.1.2. Описание понятий, функций, состава и характеристик универсальных учебных действий (личностных, регулятивных, познавательных и коммуникативных) и их связи с содержанием отдельных учебных предметов, внеурочной и внешкольной деятельностью, а также места отдельных компонентов универсальных учебных действий в структуре образовательной деятельности**

Под универсальными учебными действиями (далее – УУД) согласно концепции ФГОС ООО рассматриваются:

– обобщенные способы образовательной деятельности (общеучебные умения, понимание смысла и оперирование междисциплинарными понятиями) – **метапредметные результаты**;



– **способности личности к обучению** (обучаемость, умение учиться, познавательная учебная компетентность), **саморегуляции** (осознанная постановка цели, выбор и самоконтроль, самооценка) и **учебной коммуникации**, формирующиеся и проявляющиеся в самостоятельной деятельности – **личностные результаты**.

В логике компетентностного подхода УУД – система компетенций, обеспечивающая интегральное качество – компетентность личности на данном возрастном этапе. Интегральную компетентность можно раскрыть через составляющие, взяв за основу виды образовательной деятельности:

- познавательная;
- проблемная;
- коммуникативная (социально-коммуникативная);
- проектно-исследовательская;
- информационно-коммуникативная;
- рефлексивная (регулятивная).

**Формирование УУД** в образовательной деятельности определяется тремя взаимодополняющими положениями:

1. Формирование УУД как цель образовательного процесса определяет его содержание и организацию.
2. Формирование УУД происходит в контексте усвоения разных предметных дисциплин.
3. УУД, их свойства и качества определяют эффективность образовательного процесса, в частности усвоение знаний и умений; формирование образа мира и основных видов компетенций обучающегося, в том числе социальной и личностной компетентности.

К **принципам** формирования УУД в основной школе относятся:

- 1) формирование УУД – задача, сквозная для всего образовательного процесса (урочная, внеурочная деятельность);
- 2) формирование УУД обязательно требует работы с предметным или междисциплинарным содержанием;
- 3) определения, на каком именно материале (в том числе в рамках учебной и внеучебной деятельности) реализуется программа по развитию УУД;
- 4) преемственность по отношению к начальной школе, но с учетом специфики подросткового возраста. Специфика подросткового возраста заключается в том, что возрастает значимость различных социальных практик, исследовательской и проектной деятельности, использования ИКТ;
- 5) отход от понимания урока как ключевой единицы образовательного процесса (как правило, говорить о формировании УУД можно в рамках серии учебных занятий при том, что гибко сочетаются урочные, внеурочные формы, а также самостоятельная работа учащегося);
- 6) при составлении учебного плана и расписания акцент делается на нелинейность, наличие элективных компонентов, вариативность, индивидуализацию.

Спектр универсальных учебных действий достаточно обширен и разнообразен, поэтому одна из задач в реализации деятельностного подхода в образовании – определение круга учебных предметов, в рамках которых оптимально могут формироваться конкретные виды УУД, а также определение функций, содержания и структуры УУД на каждом возрастном уровне образования.

Представление о функциях, содержании и видах УУД положено в основу построения целостного образовательного процесса. Отбор и структурирование содержания образования, выбор методов, определение форм обучения учитывает цели формирования конкретных видов



УУД. Развитие УУД решающим образом зависит от способа построения содержания учебных предметов.

**Функции УУД** включают:

- обеспечение возможностей обучающегося самостоятельно осуществлять деятельность учения, ставить учебные цели, искать и использовать необходимые средства и способы их достижения, контролировать и оценивать процесс и результаты деятельности;
- создание условий для гармоничного развития личности и ее самореализации на основе готовности к непрерывному образованию;
- обеспечение успешного усвоения знаний, умений и навыков и формирование компетентностей в любой предметной области.

Представление о функциях, содержании и видах УУД должно быть положено в основу построения целостного образовательного процесса. Отбор и структурирование содержания образования, выбор методов, определение форм обучения – все это должно учитывать цели формирования конкретных видов УУД.

Обучающиеся овладевают основными **видами УУД**:

- личностными,
- метапредметными (регулятивными, познавательными и коммуникативными)
- предметными

в процессе изучения разных учебных предметов. Безусловно, каждый учебный предмет раскрывает различные возможности для формирования УУД, определяемые, в первую очередь, его функцией и предметным содержанием.

Существенное место в преподавании школьных дисциплин должны занять и так называемые метапредметные УУД. Они направлены на анализ и управление обучающимися своей познавательной деятельностью – будь то ценностно – моральный выбор в решении моральной дилеммы, определение стратегии решения математической задачи, запоминание фактического материала по истории или планирование совместного с другими обучающимися лабораторного эксперимента по физике или химии.

**Виды УУД:**

1. **Личностные действия** обеспечивают личностное самоопределение, ценностно-смысловую ориентацию обучающихся и нравственно-этическое оценивание (то есть умение ответить на вопрос: «Что такое хорошо, что такое плохо?»), смыслообразование (соотношение цели действия и его результата, то есть умение ответить на вопрос: «Какое значение, смысл имеет для меня учение?») и ориентацию в социальных ролях и межличностных отношениях.

2. **Познавательные действия:**

- *общеучебные учебные действия* — умение поставить учебную задачу, выбрать способы и найти информацию для её решения, уметь работать с информацией, структурировать полученные знания;
- *логические учебные действия* — умение анализировать и синтезировать новые знания, устанавливать причинно-следственные связи, доказывать свои суждения;
- *постановка и решение проблемы* — умение сформулировать проблему и найти способ её решения.

Общеучебные универсальные действия:

- самостоятельное выделение и формулирование познавательной цели;
- поиск и выделение необходимой информации; применение методов информационного поиска, в том числе с помощью компьютерных средств;





**Основная образовательная программа основного общего образования**  
**МБОУ "СШ №12"**

---

- структурирование знаний;
- осознанное и произвольное построение речевого высказывания в устной и письменной форме;
- выбор наиболее эффективных способов решения задачи в зависимости от конкретных условий;
- рефлексия способов и условий действия, контроль и оценка процесса и результатов деятельности.

Логические универсальные действия:

- анализ с целью выделения признаков (существенных, несущественных);
- синтез – составление целого из частей;
- сравнение с целью выявления черт сходства и черт различия, соответствия и несоответствия.
- выбор оснований и критериев для сравнения, сериации, классификации объектов.
- подведение под понятие, выведение следствий;
- установление причинно-следственных связей;
- построение логической цепи рассуждений;
- доказательство;
- выдвижение гипотез и их обоснование.

Постановка и решение проблемы:

- формулирование проблемы;
- самостоятельное создание способов решения проблемы творческого и поискового характера.

3. **Коммуникативные действия** обеспечивают социальную компетентность и учет позиции других людей, партнеров по общению или деятельности; умение слушать и вступать в диалог, участвовать в коллективном обсуждении проблем; интегрироваться в группу сверстников и строить продуктивное взаимодействие и сотрудничество со сверстниками и взрослыми.

*К коммуникативным действиям относятся:*

- планирование учебного сотрудничества с учителем и со сверстниками
- определение цели, функций участников, способов взаимодействия;
- постановка вопросов;
- разрешение конфликтов;
- управление поведением партнера, контроль, коррекция, оценка его действий.
- умение полно и точно выражать свои мысли в соответствии с задачами и условиями коммуникации;
- владение монологической и диалогической формами речи.

4. **Регулятивные действия** обеспечивают организацию их учебной деятельности:

**Целеполагание** - постановка учебной задачи на основе соотнесения того, что уже известно и усвоено учащимися, и того, что еще неизвестно.

**Планирование** – определение последовательности промежуточных целей с учетом конечного результата, составление плана и последовательности действий.

**Прогнозирование** - предвосхищение результата и уровня усвоения знаний, его временных характеристик.

**Контроль** – сличение способа действий и его результата с заданным эталоном с целью обнаружения отклонений и отличий от эталона.



**Основная образовательная программа основного общего образования**  
**МБОУ "СШ №12"**

---

*Коррекция* – внесение необходимых дополнений и корректив в план, и способ действия.

*Оценка* – осознание уровня и качества усвоения.

*Саморегуляция* как способность к мобилизации сил и энергии, к волевому усилию и к преодолению препятствий.

Овладение обучающимися УУД происходит в контексте разных учебных предметов. Каждый учебный предмет в зависимости от предметного содержания и способов организации учебной деятельности обучающихся раскрывает определенные возможности для формирования УУД. Влияние специфики учебного предмета на освоение рассматриваемого УУД проявляется, прежде всего, в различиях смысловой работы над текстом задачи. Так, при решении математических задач необходимо абстрагироваться от конкретной ситуации, описанной в тексте задачи, и выделить структуру отношений, которые связывают элементы текста. При решении задач гуманитарного цикла учебных предметов конкретная ситуация, как правило, анализируется не с целью абстрагирования от ее особенностей, а, наоборот, с целью выделения специфических особенностей этих ситуаций для последующего обобщения полученной предметной информации. Кроме того, задачи гуманитарного цикла требуют отработки компонента обобщенного приема, связанного с семантическим и логическим анализом текста с целью его понимания.

Требования к развитию УУД находят отражение в планируемых результатах освоения программ учебных предметов различных УМК по-разному. Каждый учебный предмет в зависимости от его содержания и способов организации учебной деятельности обучающихся раскрывает определенные возможности для формирования отдельных УУД.

Предмет *«Русский язык»*, наряду с достижением предметных результатов, нацелен на личностное развитие ученика, так как дает формирование «основы для понимания особенностей разных культур и воспитания уважения к ним», а также на «формирование ответственности за языковую культуру как общечеловеческую ценность». Но этот же предмет с помощью другой группы линий развития обеспечивает формирование коммуникативных УУД, так как обеспечивает «овладение основными стилистическими ресурсами лексики и фразеологии языка, основными нормами литературного языка, нормами речевого этикета и приобретение опыта их использования в речевой практике при создании устных и письменных высказываний». Также на уроках русского языка в процессе освоения системы понятий и правил у учеников формируются познавательные УУД.

Предмет *«Литература»* способствует личностному развитию ученика, поскольку обеспечивает «культурную самоидентификацию школьника, способствует «пониманию литературы как одной из основных национально-культурных ценностей народа, как особого способа познания жизни». Приобщение к литературе как искусству слова формирует индивидуальный эстетический вкус и позволяет развивать личностные универсальные учебные действия. Формирование коммуникативных УУД обеспечивается через обучение правильному и умелому пользованию речью в различных жизненных ситуациях, передаче другим своих мыслей и чувств, через организацию диалога с автором в процессе чтения текста и учебного диалога на этапе его обсуждения.

Предмет *«Иностранный язык»*, наряду с достижением предметных результатов, нацелен на личностное развитие ученика, обеспечивает «формирование дружелюбного и толерантного отношения к ценностям иных культур, оптимизма и выраженной личностной позиции в восприятии мира, в развитии национального самосознания». Но этот же предмет с помощью другой группы линий развития обеспечивает формирование коммуникативных УУД, так как способствует «формированию и совершенствованию иноязычной коммуникативной



компетенции». Также на уроках иностранного языка в процессе освоения системы понятий и правил у учеников формируются познавательные, личностные УУД.

Предмет *«История»* через две главные группы линий развития обеспечивает формирование личностных, метапредметных результатов, смысловое чтение.

1. Первая группа линий – знакомство с целостной картиной мира (умение объяснять мир с исторической точки зрения) – обеспечивает развитие познавательных УУД. Именно она способствует «приобретению опыта историко-культурного, цивилизационного подхода к оценке социальных явлений, современных глобальных процессов»; «развитию умений искать, анализировать, сопоставлять и оценивать содержащуюся в различных источниках информацию о событиях и явлениях прошлого и настоящего».

2. Вторая группа линий – формирование оценочного, эмоционального отношения к миру – способствует личностному развитию ученика. С ней связаны такие задачи предмета, как «формирование основ гражданской, этнонациональной, социальной, культурной самоидентификации личности обучающегося, усвоение базовых национальных ценностей современного российского общества: гуманистических и демократических ценностей, идей мира и взаимопонимания между народами, людьми разных культур».

Аналогична связь УУД с предметом *«Обществознание»*, который наряду с достижением предметных результатов, нацелен на познавательные универсальные учебные действия, смысловое чтение. Этому способствует освоение приемов работы с социально значимой информацией, её осмысление; развитие способностей обучающихся делать необходимые выводы и давать обоснованные оценки социальным событиям и процессам» и многое другое. Не менее важна нацеленность предмета и на личностное развитие учеников, чему способствует «формирование у обучающихся личностных представлений об основах российской гражданской идентичности, патриотизма, гражданственности, социальной ответственности, правового самосознания, толерантности, приверженности ценностям, закреплённым в Конституции Российской Федерации».

Предмет *«География»*, наряду с достижением предметных результатов, нацелен на познавательные УУД, смысловое чтение. Этому способствует «формирование умений и навыков использования разнообразных географических знаний в повседневной жизни для объяснения и оценки явлений и процессов». Коммуникативные УУД формируются в процессе «овладения основами картографической грамотности и использования географической карты как одного из языков международного общения». Наконец, формирование первичных компетенций использования территориального подхода как основы географического мышления для осознания своего места в целостном, многообразном и быстро изменяющемся мире и адекватной ориентации в нём способствует личностному развитию.

Предмет *«Математика»* направлен, прежде всего, на развитие познавательных УУД. Именно на это нацелено «формирование представлений о математике как о методе познания действительности, позволяющем описывать и изучать реальные процессы и явления». Но наряду с этой всем очевидной ролью математики у этого предмета есть ещё одна важная роль – формирование коммуникативных УУД. Это связано с тем, что данный предмет является «универсальным языком науки, позволяющим описывать и изучать реальные процессы и явления».

Предмет *«Информатика»* направлен на развитие познавательных УУД, УУД подраздела «ИКТ -компетентность». Этому оказывает содействие «формирование знаний об алгоритмических конструкциях, логических значениях и операциях», «умений формализации и структурирования информации».



Предмет «Физика» кроме предметных результатов обеспечивает формирование познавательных УУД, учебных действий подраздела «ИКТ -компетентность». Этому способствует «приобретение опыта применения научных методов познания, наблюдения физических явлений, проведения опытов, простых экспериментальных исследований». Однако не менее важно «осознание необходимости применения достижений физики и технологий для рационального природопользования», что оказывает содействие развитию личностных результатов.

Предмет «Биология» через две главные группы линий развития обеспечивает формирование личностных и метапредметных результатов, смысловое чтение, УУД подраздела «ИКТ -компетентность».

1. Первая группа линий – знакомство с целостной картиной мира (умение объяснять мир с биологической точки зрения) – обеспечивает развитие познавательных УУД. Именно благодаря ей происходит «формирование системы научных знаний о живой природе», «первоначальных систематизированных представлений о биологических объектах, процессах, явлениях, закономерностях, об основных биологических теориях».

2. Вторая группа линий – формирование оценочного, эмоционального отношения к миру – способствует личностному развитию ученика. С ней связаны такие задачи предмета, как формирование основ экологической грамотности, «защиты здоровья людей в условиях быстрого изменения экологического качества окружающей среды».

Предмет «Химия», наряду с предметными результатами, нацелен на формирование познавательных УУД, учебных действий подраздела «ИКТ -компетентность». Этому способствует решение таких задач, как «формирование первоначальных систематизированных представлений о веществах», «формирование умений устанавливать связи между реально наблюдаемыми химическими явлениями и процессами, происходящими в микромире, объяснять причины многообразия веществ, зависимость их свойств от состава и строения, а также зависимость применения веществ от их свойств». Однако химия играет важную роль и в достижении личностных результатов, позволяя учиться оценивать роль этого предмета в решении современных экологических проблем, в том числе в предотвращении техногенных и экологических катастроф.

Большую роль в становлении личности ученика играют предметы «Изобразительное искусство», «Музыка». Прежде всего, они способствуют личностному развитию ученика, обеспечивая «осознание значения искусства и творчества в личной и культурной самоидентификации личности, развитие эстетического вкуса, художественного мышления обучающихся. Кроме этого, искусство дает человеку иной, кроме вербального, способ общения, обеспечивая тем самым развитие коммуникативных УУД.

Предмет «Технология» имеет чёткую практико-ориентированную направленность. Он способствует формированию регулятивных УУД путём «овладения методами учебно-исследовательской и проектной деятельности, решения творческих задач, моделирования, конструирования и эстетического оформления изделий». В то же время «формирование умений устанавливать взаимосвязь знаний по разным учебным предметам для решения прикладных учебных задач» обеспечивает развитие познавательных УУД. Формируя представления «о мире профессий, связанных с изучаемыми технологиями, их востребованности на рынке труда», данный предмет обеспечивает личностное развитие ученика.

Предметы «Физическая культура» и «Основы безопасности жизнедеятельности» способствуют формированию регулятивных УУД через «развитие двигательной активности обучающихся, формирование потребности в систематическом участии в физкультурно-спортивных и оздоровительных мероприятиях», а также «знание и умение применять меры



безопасности и правила поведения в условиях опасных и чрезвычайных ситуаций; умение оказать первую помощь пострадавшим; предвидеть возникновение опасных ситуаций». Таким образом «физическое, эмоциональное, интеллектуальное и социальное развитие личности», а также «формирование и развитие установок активного, экологически целесообразного, здорового и безопасного образа жизни» оказывают весьма заметное влияние на личностное развитие школьников.

Решение задачи формирования УУД в основной школе происходит не только на занятиях по отдельным учебным предметам, но и в ходе внеурочной деятельности, организованной в МБОУ «СШ №12» в соответствии с ФГОС ООО по 5 направлениям: общеинтеллектуальное, общекультурное, спортивно-оздоровительное, духовно-нравственное и социальное, а также в рамках факультативов, кружков, элективов.

**Внеурочная деятельность** в соответствии с требованиями ФГОС ООО организуется по направлениям развития личности (спортивно-оздоровительное, художественно-эстетическое, военно-патриотическое, научно-познавательное, общественно полезная и проектная практика). Организация занятий по направлениям раздела «Внеурочная деятельность» является неотъемлемой частью образовательного процесса в образовательной организации, реализующем стандарт нового поколения. Школа предоставляет обучающимся возможность выбора широкого спектра занятий, направленных на их развитие в таких формах, как экскурсии, кружки, секции, круглые столы, конференции, диспуты, школьные научные общества, олимпиады, соревнования, поисковые и научные исследования, общественно полезные практики и т. д. Внеурочная деятельность осуществляется на основании годового плана воспитательной работы школы и планов классных руководителей (с учетом времени на подготовку, осуществление и рефлексии запланированных мероприятий (социальная работа и проектная деятельность).

Работа предметных факультативов, кружков, клубов не может планироваться и осуществляться только для обучающихся конкретного класса, поскольку такая организация внеурочной деятельности нарушает ее основной принцип – добровольность выбора ребенком сферы деятельности, удовлетворение его личных потребностей, интересов. В таком контексте особо значима деятельность методического объединения и администрации школы по распределению и согласованию дополнительной педагогической нагрузки на учителей-предметников. 10 недельных часов, отводимых на внеурочную деятельность могут распределяться по специальному расписанию: 10 часов в неделю, или в одну неделю 12 часов, а в другую – 3 часа, или же для одного ученика будет 2 часа, а для другого 8 часов. В зависимости от личных потребностей детей и возможности учителей школа предлагает обучающимся получить дополнительное образование в кружках, клубах по интересам, на факультативах в проектной деятельности. Спектр возможностей ограничивается запросами самих обучающихся и возможностями их удовлетворения педагогами. Составленный план внеурочной работы должен предоставить детям максимально широкий спектр видов деятельности для их свободного выбора. В школе формируется единая образовательная программа, которая может учитывать и кооперацию с учреждениями дополнительного образования. Результаты внеурочной деятельности не являются предметом контрольно-оценочных процедур. В этом случае могут использоваться разные технологии, в том числе и технология «Портфолио», но оценочным процедурам это не подлежит. При организации внеурочной деятельности обучающихся школой используются возможности образовательных учреждений дополнительного образования детей ЦДТ, Школ искусств и др. В период каникул для продолжения внеурочной деятельности могут использоваться возможности организации отдыха детей и их оздоровления, тематических лагерных смен, летних



школ, создаваемых на базе школы и образовательных организаций дополнительного образования детей.

### 2.1.3. Типовые задачи применения универсальных учебных действий

Задачи на применение УУД могут строиться как на материале учебных предметов, так и на практических ситуациях, встречающихся в жизни обучающегося и имеющих для него значение (экология, молодежные субкультуры, бытовые практико-ориентированные ситуации, логистика и др.).

Различаются два типа заданий, связанных с УУД:

- задания, позволяющие в рамках образовательного процесса сформировать УУД;
- задания, позволяющие диагностировать уровень сформированности УУД.

В первом случае задание может быть направлено на формирование целой группы связанных друг с другом универсальных учебных действий. Действия могут относиться как к одной категории (например, регулятивные), так и к разным.

Во втором случае задание может быть сконструировано таким образом, чтобы проявлять способность обучающегося применять какое-то конкретное УУД.

Среди технологий, методов и приёмов развития УУД в основной школе особое место занимают учебные ситуации, которые специализированы для развития определённых УУД. Они построены на предметном содержании и носят надпредметный характер.

**Типология учебных ситуаций** в основной школе:

– *ситуация-проблема* – прототип реальной проблемы, которая требует оперативного решения (с помощью подобной ситуации можно вырабатывать умения по поиску оптимального решения);

– *ситуация-иллюстрация* – прототип реальной ситуации, которая включается в качестве факта в лекционный материал (визуальная образная ситуация, представленная средствами ИКТ, вырабатывает умение визуализировать информацию для нахождения более простого способа её решения);

– *ситуация-оценка* – прототип реальной ситуации с готовым предполагаемым решением, которое следует оценить, и предложить своё адекватное решение;

– *ситуация-тренинг* – прототип стандартной или другой ситуации (тренинг возможно проводить как по описанию ситуации, так и по её решению).

Наряду с учебными ситуациями для развития УУД в основной школе используются следующие **типы задач**:

1. *Задачи, формирующие коммуникативные УУД:*

- на учет позиции партнера;
- на организацию и осуществление сотрудничества;
- на передачу информации и отображение предметного содержания;
- тренинги коммуникативных навыков;
- ролевые игры.

2. *Задачи, формирующие познавательные УУД:*

- проекты на выстраивание стратегии поиска решения задач;
- задачи на сериацию, сравнение, оценивание;
- проведение эмпирического исследования;
- проведение теоретического исследования;
- смысловое чтение.



*3. Задачи, формирующие регулятивные УУД:*

- на планирование;
- на ориентировку в ситуации;
- на прогнозирование;
- на целеполагание;
- на принятие решения;
- на самоконтроль.

Развитию регулятивных УУД способствует также использование в учебном процессе системы таких индивидуальных или групповых учебных заданий, которые наделяют обучающихся функциями организации их выполнения: планирования этапов выполнения работы, отслеживания продвижения в выполнении задания, соблюдения графика подготовки и предоставления материалов, поиска необходимых ресурсов, распределения обязанностей и контроля качества выполнения работы, – при минимизации пошагового контроля со стороны учителя.

Задачи на применение УУД могут носить как открытый, так и закрытый характер. При работе с задачами на применение УУД для оценивания результативности возможно практиковать технологии «формирующего оценивания», в том числе бинарную и критериальную оценки.

Распределение материала и типовых задач по различным предметам не является жестким, начальное освоение одних и тех же УУД и закрепление освоенного может происходить в ходе занятий по разным предметам. Распределение типовых задач внутри предмета должно быть направлено на достижение баланса между временем освоения и временем использования соответствующих действий. При этом особенно важно учитывать, что достижение цели развития УУД в основной школе не является уделом отдельных предметов, а становится обязательным для всех без исключения учебных курсов как в урочной, так и во внеурочной деятельности.

**Типовые ситуации на занятиях внеурочной деятельности:**

- проектная деятельность;
- практические занятия;
- групповая дискуссия;
- тренинговые упражнения;
- диагностические процедуры;
- лабораторная работа;
- эксперимент;
- беседа;
- игровой практикум;
- ситуативная беседа-рассуждение;
- ситуативная беседа-игра;
- беседа-размышление.

**2.1.4. Описание особенностей реализации основных направлений учебно-исследовательской и проектной деятельности обучающихся (исследовательское, инженерное, прикладное, информационное, социальное, игровое, творческое направление проектов), а также форм организации учебно-исследовательской и проектной деятельности в рамках урочной и внеурочной деятельности по каждому из направлений**

Одним из путей формирования УУД в основной школе является включение обучающихся в



учебно-исследовательскую и проектную деятельность, которая может осуществляться в рамках реализации программы учебно-исследовательской и проектной деятельности.

Специфика **проектной деятельности обучающихся** в значительной степени связана с ориентацией на получение проектного результата, обеспечивающего решение прикладной задачи и имеющего конкретное выражение.

Проектная деятельность обучающегося рассматривается с нескольких сторон:

1. продукт как материализованный результат,
2. процесс как работа по выполнению проекта,
3. защита проекта как иллюстрация образовательного достижения обучающегося и ориентирована на формирование и развитие метапредметных и личностных результатов обучающихся.

Особенностью **учебно-исследовательской деятельности** является «приращение» в компетенциях обучающегося. Ценность учебно-исследовательской работы определяется возможностью обучающихся посмотреть на различные проблемы с позиции ученых, занимающихся научным исследованием.

Учебно-исследовательская работа обучающихся может быть организована по двум направлениям:

– урочная учебно-исследовательская деятельность обучающихся; проблемные уроки; семинары; практические и лабораторные занятия, др.;

– внеурочная учебно-исследовательская деятельность обучающихся, которая является логическим продолжением урочной деятельности: научно-исследовательская и реферативная работа, интеллектуальные марафоны, конференции и др.

При построении учебно-исследовательского процесса учителю важно учесть следующие моменты:

– тема исследования должна быть на самом деле интересна для ученика и совпадать с кругом интереса учителя;

– необходимо, чтобы обучающийся хорошо осознавал суть проблемы, иначе весь ход поиска её решения будет бессмыслен, даже если он будет проведён учителем безукоризненно правильно;

– организация хода работы над раскрытием проблемы исследования должна строиться на взаимной ответственности учителя и ученика друг перед другом и взаимопомощи;

– раскрытие проблемы в первую очередь должно приносить что-то новое ученику, а уже потом науке.

Учебно-исследовательская и проектная деятельность имеет как общие, так и специфические черты.

К *общим характеристикам* следует отнести:

– практически значимые цели и задачи учебно-исследовательской и проектной деятельности;

– структуру проектной и учебно-исследовательской деятельности, которая включает общие компоненты: анализ актуальности проводимого исследования; целеполагание, формулировку задач, которые следует решить; выбор средств и методов, адекватных поставленным целям; планирование, определение последовательности и сроков работ; проведение проектных работ или исследования; оформление результатов работ в соответствии с замыслом проекта или целями исследования; представление результатов в соответствующем использовании виде;





– компетентность в выбранной сфере исследования, творческую активность, собранность, аккуратность, целеустремлённость, высокую мотивацию.

Итогами проектной и учебно-исследовательской деятельности будут считаться не столько предметные результаты, сколько интеллектуальное, личностное развитие школьников, рост их компетентности в выбранной для исследования или проекта сфере, формирование умения сотрудничать в коллективе и самостоятельно работать, уяснение сущности творческой исследовательской и проектной работы, которая рассматривается как показатель успешности (неуспешности) исследовательской деятельности.

**Специфические черты (различия) проектной и учебно-исследовательской деятельности**

<b>Проектная деятельность</b>	<b>Учебно-исследовательская деятельность</b>
Проект направлен на получение конкретного запланированного результата — продукта, обладающего определёнными свойствами и необходимого для конкретного использования	В ходе исследования организуется поиск в какой-то области, формулируются отдельные характеристики итогов работ. Отрицательный результат есть тоже результат
Реализацию проектных работ предваряет представление о будущем проекте, планирование процесса создания продукта и реализации этого плана. Результат проекта должен быть точно соотнесён со всеми характеристиками, сформулированными в его замысле	Логика построения исследовательской деятельности включает формулировку проблемы исследования, выдвижение гипотезы (для решения этой проблемы) и последующую экспериментальную или модельную проверку выдвинутых предположений

В решении задач развития УУД большое значение придаётся проектным формам работы, где, помимо направленности на конкретную проблему (задачу), создания определённого продукта, межпредметных связей, соединения теории и практики, обеспечивается совместное планирование деятельности учителем и обучающимися. Существенно, что необходимые для решения задачи или создания продукта конкретные сведения или знания должны быть найдены самими обучающимися.

**Типология форм** организации проектной деятельности (проектов) обучающихся может быть представлена по следующим основаниям:

– видам проектов: информационный, исследовательский, творческий, социальный, прикладной, игровой (ролевой), инновационный (предполагающий организационно-экономический механизм внедрения);

– содержанию: монопредметный, метапредметный, относящийся к области знаний (нескольким областям), относящийся к области деятельности и пр.;

– количеству участников: индивидуальный, парный, малогрупповой (до 5 человек), групповой (до 15 человек), коллективный (класс и более в рамках школы), муниципальный, городской, всероссийский, международный, сетевой (в рамках сложившейся партнёрской сети, в том числе в Интернете);

– длительности (продолжительности) проекта: от проекта-урока до вертикального многолетнего проекта;



– дидактической цели: ознакомление обучающихся с методами и технологиями проектной деятельности, обеспечение индивидуализации и дифференциации обучения, поддержка мотивации в обучении, реализация потенциала личности и пр.

Учебно-исследовательская и проектная деятельность обучающихся может проводиться в том числе по таким **направлениям**, как:

- исследовательское;
- инженерное;
- прикладное;
- информационное;
- социальное;
- игровое;
- творческое.

В ходе реализации настоящей программы могут применяться такие виды проектов (по преобладающему виду деятельности), как: исследовательский, инженерный, прикладной, информационный, социальный, игровой, ролевой, творческий.

**Исследовательские проекты.** Основным видом деятельности данного направления проектов должна стать исследовательская деятельность. При этом изучение (поиск, наблюдение, систематизация) или решение обучающимися проблемы с заранее неизвестным решением предполагает наличие основных этапов, характерных для научного исследования, а именно: выбор области исследования, определение проблемы, составление плана и графика работы, изучение информационных источников по проблеме, разработка гипотез, их оценка, постановка экспериментальных задач, разработка и проведение экспериментов, сопоставление гипотезы с результатами экспериментов, оценка решений, основанная на экспериментальных данных, выводы и постановка новых проблем или задач. Исследовательские проекты могут быть предметными и межпредметными. Последние имеют большое значение, так как решают проблему формирования метапредметных результатов и представлений.

*Примеры проектов:*

- Волшебные предметы как атрибуты сказочного пространства.
- Исследование магнитных свойств вещества.
- Нужны ли катализаторы при электролизе воды?

*Примеры межпредметных проектов:*

- Связь мифов Евразии, Востока и Америки с физическими представлениями о происхождении мира.
- Гармонию поверяем алгеброй.
- Число в астрономии, живописи, музыке, архитектуре, биологии, геометрии
- Математическая модель любви, описанной в эпоху трубадуров, труверов, миннезингеров.

Проектные работы могут быть представлены на конференциях и мастер-классах в системе социального партнерства с вузами и иными научными учреждениями.

**Инженерные проекты.** Под инженерным проектом как особым видом проекта понимается создание или усовершенствование принципов действия, схем, моделей, образцов технических конструкций, устройств, машин. Эти проекты предполагают наличие традиционных для инженерного проекта этапов:

- определение функциональной необходимости изобретения (улучшения),
- определение критериев результативности,



- планирование работы,
- предварительные исследования и поиск информации,
- создание и оценка реального прототипа первоначальной идеи,
- корректировка, доделка,
- демонстрация результатов.

*Примеры направлений разработки проектов:*

- Ветроэлектростанция для дачного посёлка.
- Утилизация и восстановление энергосберегающих ламп.
- Автомобиль на солнечных батареях (LEGO-моделирование).

**Прикладные проекты.** Прикладные проекты отличает чётко обозначенный с самого начала конечный продукт деятельности его участников, имеющий конкретного потребителя, назначение и область применения. В случае социального прикладного проекта требуется анализ потребностей социального окружения или определённого сегмента человеческой деятельности и рынка для придания конечному продукту необходимых свойств и качеств.

*Примеры проектов:*

- Программа действий, направленных на повышение компьютерной грамотности мам и пап.
- Словарь культурно-исторических терминов романа «Белая гвардия».
- Учебное пособие «Виды кристаллов в природе».

Прикладной проект используется для повышения мотивации обучающихся к проектной деятельности, обучения основам исследовательской и инженерной деятельности.

**Информационные проекты.** Этот тип проектов направлен на работу с информацией о каком-либо объекте, явлении для обучения участников проекта целенаправленному сбору информации, её структурированию, анализу и обобщению. Исходя из этого информационный проект является наиболее оптимальным вариантом для обучения азам проектной деятельности. Основными требованиями к информационным проектам являются проблемность и актуальность тематики, сводящие к минимуму реферативность и компилятивность обобщаемого материала.

*Примеры проектов:*

- Старинные меры длины: почему одни страны отказались, а другие нет?
- Ядовитые грибы: польза или вред?
- Молодежный «пластик»: плюсы и минусы, ограничения и возможности

Проектные работы могут быть представлены в виде дайджестов, электронных и бумажных справочников, энциклопедий, электронных страниц на сайте образовательной организации, каталогов с приложением карт, схем, фотографий.

**Социальные проекты** представляют собой целенаправленную социальную (общественную) практику, позволяющую обучающимся выбирать линию поведения в отношении социальных проблем и явлений. Участие в социальных проектах способствует формированию социального опыта, основных социальных ролей, соответствующих возрасту, помогает осваивать правила общественного поведения.

*Примеры проектов:*

- Дань уважения к духовному наследию нашей страны
- Звезда памяти.

**Игровые проекты.** Под игровыми проектами понимается деятельность обучающихся, результатом которой является создание, конструирование или модернизация игр (настольных, подвижных, спортивных, компьютерных) на основе предметного содержания. В ходе создания игр



развиваются умения моделирования существующих жизненных процессов и отношений, изучаются основные принципы переноса реальных обстоятельств в пространство игры, особенности её построения, организации и правил, назначение элементов, различных видов игр и их возможности для развития и обучения человека.

*Примеры проектов:*

- Математический «морской бой».
- Буквенное лото.
- Развитие жизни на Земле (настольная игра).
- Вооружение древних воинов (конструктор).

Проектные работы могут быть представлены в виде описаний, объектов, программного обеспечения, в формате электронной игры.

**Ролевые проекты.** Под ролевыми проектами понимается реконструкция или проживание определённых ситуаций, имитирующих социальные или деловые отношения, осложняемые гипотетическими игровыми ситуациями. В ролевых проектах структура только намечается и остаётся открытой до завершения работы. Участники принимают на себя определённые роли, обусловленные характером и описанием проекта. Это могут быть литературные персонажи или выдуманные герои. Результаты этих проектов намечаются в начале выполнения, но окончательно вырисовываются лишь на заключительном этапе защиты результатов работы.

*Примеры проектов:*

- Пишем учебник по истории края.
- Школьная газета («Школьный вестник», «Большая перемена», «Школьный меридиан», «Школьные времена» и т. п.).
- В афинских школах и гимназиях.

Проектные работы могут быть представлены в виде описаний, презентаций фото- и видеоматериалов.

**Творческий проект** — это самостоятельное учебно-творческое задание, выполняемое под руководством педагога и предусматривающее создание общественного полезного продукта (изделия), обладающее субъективной или объективной новизной.

Темой проекта может быть:

- художественное проектирование и оформление интерьера, интерьеры жилых помещений, торговых залов, кафе, офисов, учебных аудиторий и т.д.;
- декоративно-художественные изделия;
- ремонтные и реставрационные работы.

Проекты могут быть реализованы как в рамках одного предмета, так и на содержании нескольких. Количество участников в проекте может варьироваться, так, может быть индивидуальный или групповой проект. Проект может быть реализован как в короткие сроки, к примеру, за один урок, так и в течение более длительного промежутка времени. В состав участников проектной работы могут войти не только сами обучающиеся (одного или разных возрастов), но и родители, и учителя.

Особое значение для развития УУД в основной школе имеет индивидуальный проект, представляющий собой самостоятельную работу, осуществляемую обучающимся на протяжении длительного периода, возможно, в течение всего учебного года. В ходе такой работы обучающийся (автор проекта) самостоятельно или с небольшой помощью педагога получает возможность научиться планировать и работать по плану – это один из важнейших не только учебных, но и социальных навыков, которым должен овладеть школьник.



**Формы организации** учебно-исследовательской деятельности на **урочных** занятиях могут быть следующими:

– урок-исследование, урок-лаборатория, урок – творческий отчет, урок изобретательства, урок «Удивительное рядом», урок – рассказ об ученых, урок – защита исследовательских проектов, урок-экспертиза, урок «Патент на открытие», урок открытых мыслей;

– учебный эксперимент, который позволяет организовать освоение таких элементов исследовательской деятельности, как планирование и проведение эксперимента, обработка и анализ его результатов;

– домашнее задание исследовательского характера может сочетать в себе разнообразные виды, причем позволяет провести учебное исследование, достаточно протяженное во времени.

**Формы организации** учебно-исследовательской деятельности на **внеурочных** занятиях могут быть следующими:

– исследовательская практика обучающихся;

– образовательные экспедиции – походы, поездки, экскурсии с четко обозначенными образовательными целями, программой деятельности, продуманными формами контроля. Образовательные экспедиции предусматривают активную образовательную деятельность школьников, в том числе и исследовательского характера;

– факультативные занятия, предполагающие углубленное изучение предмета, дают большие возможности для реализации учебно-исследовательской деятельности обучающихся;

– ученическое научно-исследовательское общество – форма внеурочной деятельности, которая сочетает работу над учебными исследованиями, коллективное обсуждение промежуточных и итоговых результатов, организацию круглых столов, дискуссий, дебатов, интеллектуальных игр, публичных защит, конференций и др., а также включает встречи с представителями науки и образования, экскурсии в учреждения науки и образования, сотрудничество с УНИО других школ;

– участие обучающихся в олимпиадах, конкурсах, конференциях, в том числе дистанционных, предметных неделях, интеллектуальных марафонах предполагает выполнение ими учебных исследований или их элементов в рамках данных мероприятий.

Среди возможных форм представления результатов проектной деятельности можно выделить следующие:

– макеты, модели, рабочие установки, схемы, план-карты;

– постеры, презентации;

– альбомы, буклеты, брошюры, книги;

– реконструкции событий;

– эссе, рассказы, стихи, рисунки;

– результаты исследовательских экспедиций, обработки архивов и мемуаров;

– документальные фильмы, мультфильмы;

– выставки, игры, тематические вечера, концерты;

– сценарии мероприятий;

– веб-сайты, программное обеспечение, компакт-диски (или другие цифровые носители) и др.

др.

Результаты также могут быть представлены в ходе проведения конференций, семинаров и круглых столов.

Итоги учебно-исследовательской деятельности могут быть в том числе представлены в виде статей, обзоров, отчетов и заключений по итогам исследований, проводимых в рамках



**Основная образовательная программа основного общего образования**  
**МБОУ "СШ №12"**

исследовательских экспедиций, обработки архивов и мемуаров, исследований по различным предметным областям, а также в виде прототипов, моделей, образцов.

**2.1.5. Описание содержания, видов и форм организации учебной деятельности по формированию и развитию ИКТ-компетенций**

Образовательная среда основной школы в современных условиях формируется как информационная среда, т. е. такая среда, которая сформирована на основе разнообразных информационно-образовательных ресурсов, современных информационно-телекоммуникационных средств, направленных на формирование творческой, социально активной личности, а также обеспечивает активную интеграцию информационных технологий в образовательный процесс и создает условия для развития информационной компетентности всех участников этого процесса.

Условием формирования ИКТ-компетентности обучающихся является насыщенная информационно-образовательная среда образовательной организации (далее – ИОС).

ООП основной школы в МБОУ «СШ №12» ориентирована на уровень полной информатизации, где преподавание всех предметов поддержано средствами ИКТ, локальной сетью и (контролируемым) Интернет доступны в помещениях, где идет образовательный процесс, учителя, и другие работники школы обладают необходимой профессиональной ИКТ-компетентностью, обеспечены технические и методические сервисы. При этих условиях идет трансформация уклада школы и образовательного процесса ко все более полной реализации требований к результатам освоения образовательной программы, задаваемым ФГОС, в том числе – в направлении формирования ИКТ-компетентности обучающихся. Повышение эффективности освоения отдельных предметов происходит с учетом меняющихся требований, в том числе – Государственной итоговой аттестации, в частности по использованию ИКТ в процессах аттестации.

Программа школы направлена на оптимизацию временных и интеллектуальных затрат на педагогическую деятельность с помощью сетевых информационных технологий. Она ориентирована на третий этап информатизации школы, который связан с использованием средств ИКТ для решения задач индивидуализации учебного процесса и знаменует собой качественное обновление образовательного процесса, возникновение новой модели массовой школы (новой школы), где классно-урочная система становится лишь одним из элементов образовательной системы.

Формирование и развитие ИКТ-компетентности обучающихся включает в себя становление и развитие учебной (общей и предметной) и общепользовательской ИКТ-компетентности, в том числе: способности к сотрудничеству и коммуникации, к самостоятельному приобретению, пополнению и интеграции знаний; способности к решению лично и социально значимых проблем и воплощению решений в практику с применением средств ИКТ.

*Таблица.*

*Формирование ИКТ-компетентности обучающихся*

<b>Вид обобщенной учебной задачи</b>	<b>Содержание УУД</b>	<b>Уровни формирования</b>	<b>Учебные предметы</b>
<b>Формирование ИКТ-</b>	– Умение использовать и применять различные приёмы	1. Действие по образцу (по	Все учебные предметы



**Основная образовательная программа основного общего образования**  
**МБОУ "СШ №12"**

<b>компетентности обучающихся</b>	поиска информации – Умение использовать программное обеспечение для структурирования, преобразования, презентации информации – Умение работать с электронными образовательными ресурсами – Умение использовать ИКТ для самовыражения и наглядного представления своих образовательных достижений, творческих проектов	анalogии) 2. Действие в заданных условиях 3. Самостоятельное действие	Проектно-исследовательская деятельность Внеурочная деятельность
-----------------------------------	--	---	--

В ИКТ-компетентности выделяются элементы, которые формируются и используются в отдельных предметах, в интегративных межпредметных проектах, во внепредметной активности. В то же время освоение ИКТ-компетентности в рамках отдельного предмета содействует формированию метапредметной ИКТ-компетентности, играет ключевую роль в формировании УУД:

– **Обращение с устройствами ИКТ** реализуется в рамках предметов «Информатика» и «Технология».

– **Фиксация изображений и звуков** результаты достигаются преимущественно в рамках предметов «Искусство», «Русский язык», «Иностранный язык», «Физическая культура», «Химия», «Физика», «Биология», а также во внеурочной деятельности.

– **Создание письменных сообщений** результаты достигаются преимущественно в рамках предметов «Русский язык», «Иностранный язык», «Литература», «История».

– **Создание графических объектов** результаты достигаются преимущественно в рамках предметов «Технология», «Обществознание», «География», «История», «Математика».

– **Создание музыкальных и звуковых сообщений** результаты достигаются преимущественно в рамках предмета «Искусство», а также во внеурочной деятельности.

– **Создание, восприятие и использование гипермедиасообщений** результаты достигаются преимущественно в рамках предметов «Технология», «Литература», «Русский язык», «Иностранный язык», «Искусство», могут достигаться при изучении и других предметов.

– **Коммуникация и социальное взаимодействие** результаты достигаются в рамках всех предметов, а также во внеурочной деятельности.

– **Поиск и организация хранения информации** результаты достигаются преимущественно в рамках предметов «История», «Литература», «Технология», «Информатика» и других предметов.

– **Анализ информации, математическая обработка данных** в исследовании результаты достигаются преимущественно в рамках естественных наук, предметов «Обществознание», «Математика».

– **Моделирование, проектирование и управление** результаты достигаются преимущественно в рамках естественных наук, предметов «Технология», «Математика», «Информатика», «Обществознание».

– **Информационная безопасность** результаты достигаются преимущественно в рамках предмета «Информатика».



**Виды учебной деятельности,** обеспечивающие формирование ИКТ-компетенции обучающихся:

- выполняемые на уроках, дома и в рамках внеурочной деятельности задания, предполагающие использование электронных образовательных ресурсов;
- создание и редактирование текстов;
- создание и редактирование электронных таблиц;
- использование средств для построения диаграмм, графиков, блок-схем, других графических объектов;
- создание и редактирование презентаций;
- создание и редактирование графики и фото;
- создание и редактирование видео;
- создание музыкальных и звуковых объектов;
- поиск и анализ информации в Интернете;
- моделирование, проектирование и управление;
- математическая обработка и визуализация данных;
- создание веб-страниц и сайтов;
- сетевая коммуникация между учениками и (или) учителем.

#### **2.1.6. Перечень и описание основных элементов ИКТ-компетенции и инструментов их использования**

<b>Элементы ИКТ-компетентности</b>	<b>Описание инструментов их использования</b>
<b><i>Обращение с устройствами ИКТ</i></b>	<ul style="list-style-type: none"><li>– Соединение устройств ИКТ (блоки компьютера, устройства сетей, принтер, проектор, сканер, измерительные устройства и т. д.) с использованием проводных и беспроводных технологий;</li><li>– включение и выключение устройств ИКТ;</li><li>– получение информации о характеристиках компьютера;</li><li>– осуществление информационного подключения к локальной сети и глобальной сети Интернет;</li><li>– выполнение базовых операций с основными элементами пользовательского интерфейса: работа с меню, запуск прикладных программ, обращение за справкой; вход в информационную среду образовательной организации, в том числе через Интернет, размещение в информационной среде различных информационных объектов;</li><li>– оценивание числовых параметров информационных процессов (объем памяти, необходимой для хранения информации; скорость передачи информации, пропускная способность выбранного канала и пр.);</li><li>– вывод информации на бумагу, работа с расходными материалами;</li><li>– соблюдение требований к организации компьютерного рабочего места, техника безопасности, гигиены;</li></ul>





**Основная образовательная программа основного общего образования**  
**МБОУ "СШ №12"**

	<ul style="list-style-type: none"><li>– эргономики и ресурсосбережения при работе с устройствами ИКТ.</li></ul>
<b>Фиксация и обработка изображений и звуков</b>	<ul style="list-style-type: none"><li>– Выбор технических средств ИКТ для фиксации изображений и звуков в соответствии с поставленной целью;</li><li>– осуществление фиксации изображений и звуков в ходе процесса обсуждения, проведения эксперимента, природного процесса, фиксации хода и результатов проектной деятельности;</li><li>– создание презентаций на основе цифровых фотографий; осуществление видеосъемки и монтажа отснятого материала с использованием возможностей специальных компьютерных инструментов;</li><li>– осуществление обработки цифровых фотографий с использованием возможностей специальных компьютерных инструментов;</li><li>– осуществление обработки цифровых звукозаписей с использованием возможностей специальных компьютерных инструментов;</li><li>– понимание и учет смысла и содержания деятельности при организации фиксации, выделение для фиксации отдельных элементов объектов и процессов, обеспечение качества фиксации существенных элементов.</li></ul>
<b>Поиск и организация хранения информации</b>	<ul style="list-style-type: none"><li>– Использование приемов поиска информации на персональном компьютере, в информационной среде организации и в образовательном пространстве;</li><li>– использование различных приемов поиска информации в сети Интернет (поисковые системы, справочные разделы, предметные рубрики);</li><li>– осуществление поиска информации в сети Интернет с использованием простых запросов (по одному признаку);</li><li>– построение запросов для поиска информации с использованием логических операций и анализ результатов поиска;</li><li>– сохранение для индивидуального использования найденных в сети Интернет информационных объектов и ссылок на них;</li><li>– использование различных библиотечных, в том числе электронных, каталогов для поиска необходимых книг;</li><li>– поиск информации в различных базах данных, создание и заполнение баз данных, в частности, использование различных определителей;</li><li>– формирование собственного информационного пространства: создание системы папок и размещение в них нужных информационных источников, размещение информации в сети Интернет.</li></ul>
<b>Создание письменных</b>	<ul style="list-style-type: none"><li>– Создание текстовых документов на русском, родном и</li></ul>



**Основная образовательная программа основного общего образования**  
**МБОУ "СШ №12"**

<b>сообщений</b>	<p>иностранном языках посредством квалифицированного клавиатурного письма с использованием базовых средств текстовых редакторов;</p> <ul style="list-style-type: none"><li>– осуществление редактирования и структурирования текста в соответствии с его смыслом средствами текстового редактора (выделение, перемещение и удаление фрагментов текста; создание текстов с повторяющимися фрагментами; создание таблиц и списков; осуществление орфографического контроля в текстовом документе с помощью средств текстового процессора);</li><li>– оформление текста в соответствии с заданными требованиями к шрифту, его начертанию, размеру и цвету, к выравниванию текста;</li><li>– установка параметров страницы документа;</li><li>– форматирование символов и абзацев;</li><li>– вставка колонтитулов и номеров страниц;</li><li>– вставка в документ формул, таблиц, списков, изображений;</li><li>– участие в коллективном создании текстового документа;</li><li>– создание гипертекстовых документов;</li><li>– сканирование текста и осуществление распознавания сканированного текста;</li><li>– использование ссылок и цитирование источников при создании на их основе собственных информационных объектов.</li></ul>
<b>Создание графических объектов</b>	<ul style="list-style-type: none"><li>– Создание и редактирование изображений с помощью инструментов графического редактора;</li><li>– создание графических объектов с повторяющимися и(или) преобразованными фрагментами;</li><li>– создание графических объектов проведением рукой произвольных линий с использованием специализированных компьютерных инструментов и устройств;</li><li>– создание различных геометрических объектов и чертежей с использованием возможностей специальных компьютерных инструментов;</li><li>– создание диаграмм различных видов (алгоритмических, концептуальных, классификационных, организационных, родства и др.) в соответствии с решаемыми задачами;</li><li>– создание движущихся изображений с использованием возможностей специальных компьютерных инструментов;</li></ul> <p>создание объектов трехмерной графики.</p>
<b>Создание музыкальных и звуковых объектов</b>	<ul style="list-style-type: none"><li>– Использование звуковых и музыкальных редакторов;</li><li>– использование клавишных и кинестетических синтезаторов;</li><li>– использование программ звукозаписи и микрофонов;</li><li>– запись звуковых файлов с различным качеством звучания (глубиной кодирования и частотой дискретизации).</li></ul>
<b>Восприятие,</b>	<ul style="list-style-type: none"><li>– «Чтение» таблиц, графиков, диаграмм, схем и т. д.,</li></ul>



**Основная образовательная программа основного общего образования**  
**МБОУ "СШ №12"**

<p><b>использование и создание гипертекстовых и мультимедийных информационных объектов</b></p>	<p>самостоятельное перекодирование информации из одной знаковой системы в другую;</p> <ul style="list-style-type: none"><li>– использование при восприятии сообщений содержащихся в них внутренних и внешних ссылок;</li><li>– формулирование вопросов к сообщению, создание краткого описания сообщения; цитирование фрагментов сообщений;</li><li>– использование при восприятии сообщений различных инструментов поиска, справочных источников (включая двуязычные);</li><li>– проведение деконструкции сообщений, выделение в них структуры, элементов и фрагментов; работа с особыми видами сообщений: диаграммами (алгоритмические, концептуальные, классификационные, организационные, родства и др.), картами и спутниковыми фотографиями, в том числе в системах глобального позиционирования;</li><li>– избирательное отношение к информации в окружающем информационном пространстве, отказ от потребления ненужной информации;</li><li>– проектирование дизайна сообщения в соответствии с задачами;</li><li>– создание на заданную тему мультимедийной презентации с гиперссылками, слайды которой содержат тексты, звуки, графические изображения;</li><li>– организация сообщения в виде линейного или включающего ссылки представления для самостоятельного просмотра через браузер;</li><li>– оценивание размеров файлов, подготовленных с использованием различных устройств ввода информации в заданный интервал времени (клавиатура, сканер, микрофон, фотокамера, видеокамера);</li><li>– использование программ-архиваторов.</li></ul>
<p><b>Анализ информации, математическая обработка данных в исследовании</b></p>	<ul style="list-style-type: none"><li>– Проведение естественнонаучных и социальных измерений, ввод результатов измерений и других цифровых данных и их обработка, в том числе статистически и с помощью визуализации;</li><li>– проведение экспериментов и исследований в виртуальных лабораториях по естественным наукам, математике и информатике;</li><li>– анализ результатов своей деятельности и затрачиваемых ресурсов.</li></ul>
<p><b>Моделирование, проектирование и управление</b></p>	<ul style="list-style-type: none"><li>– Построение с помощью компьютерных инструментов разнообразных информационных структур для описания объектов;</li><li>– построение математических моделей изучаемых объектов и процессов;</li><li>– разработка алгоритмов по управлению учебным исполнителем;</li></ul>



**Основная образовательная программа основного общего образования**  
**МБОУ "СШ №12"**

	<ul style="list-style-type: none"><li>– конструирование и моделирование с использованием материальных конструкторов с компьютерным управлением и обратной связью;</li><li>– моделирование с использованием виртуальных конструкторов;</li><li>– моделирование с использованием средств программирования;</li><li>– проектирование виртуальных и реальных объектов и процессов, использование системы автоматизированного проектирования.</li></ul>
<b>Коммуникация и социальное взаимодействие</b>	<ul style="list-style-type: none"><li>– Осуществление образовательного взаимодействия в информационном пространстве образовательной организации (получение и выполнение заданий, получение комментариев, совершенствование своей работы, формирование портфолио);</li><li>– использование возможностей электронной почты для информационного обмена;</li><li>– ведение личного дневника (блога) с использованием возможностей Интернета;</li><li>– работа в группе над сообщением;</li><li>– участие в форумах в социальных образовательных сетях;</li><li>– выступления перед аудиторией в целях представления ей результатов своей работы с помощью средств ИКТ;</li><li>– соблюдение норм информационной культуры, этики и права;</li><li>– уважительное отношение к частной информации и информационным правам других людей.</li></ul>
<b>Информационная безопасность</b>	<ul style="list-style-type: none"><li>– Осуществление защиты информации от компьютерных вирусов с помощью антивирусных программ;</li><li>– соблюдение правил безопасного поведения в Интернете;</li><li>– использование полезных ресурсов Интернета и отказ от использования ресурсов, содержание которых несовместимо с задачами воспитания и образования или нежелательно.</li></ul>

**2.1.7. Планируемые результаты формирования и развития компетентности обучающихся в области использования информационно-коммуникационных технологий, подготовки индивидуального проекта, выполняемого в процессе обучения в рамках одного предмета или на межпредметной основе**

В рамках направления «Обращение с устройствами ИКТ» выпускник **научится**:

- осуществлять информационное подключение к локальной сети и глобальной сети Интернет;
- получать информацию о характеристиках компьютера;



**Основная образовательная программа основного общего образования**  
**МБОУ "СШ №12"**

---

– оценивать числовые параметры информационных процессов (объем памяти, необходимой для хранения информации; скорость передачи информации, пропускную способность выбранного канала и пр.);

– соединять устройства ИКТ (блоки компьютера, устройства сетей, принтер, проектор, сканер, измерительные устройства и т. д.) с использованием проводных и беспроводных технологий;

– входить в информационную среду образовательной организации, в том числе через сеть Интернет, размещать в информационной среде различные информационные объекты;

– соблюдать требования техники безопасности, гигиены, эргономики и ресурсосбережения при работе с устройствами ИКТ.

В рамках направления «*Фиксация и обработка изображений и звуков*» в качестве основных планируемых результатов возможен, выпускник **научиться**:

– создавать презентации на основе цифровых фотографий;

– выбирать технические средства ИКТ для фиксации изображений и звуков в соответствии с поставленной целью;

– проводить обработку цифровых фотографий с использованием возможностей специальных компьютерных инструментов;

– проводить обработку цифровых звукозаписей с использованием возможностей специальных компьютерных инструментов;

– осуществлять видеосъемку и проводить монтаж отснятого материала с использованием возможностей специальных компьютерных инструментов.

Выпускник получит возможность научиться:

– различать творческую и техническую фиксацию звуков и изображений;

– использовать возможности ИКТ в творческой деятельности, связанной с искусством;

– осуществлять трёхмерное сканирование.

В рамках направления «*Поиск и организация хранения информации*» выпускник **научиться**:

– использовать различные приемы поиска информации в сети Интернет (поисковые системы, справочные разделы, предметные рубрики);

– строить запросы для поиска информации с использованием логических операций и анализировать результаты поиска;

– использовать различные библиотечные, в том числе электронные, каталоги для поиска необходимых книг;

– искать информацию в различных базах данных, создавать и заполнять базы данных, в частности, использовать различные определители;

– сохранять для индивидуального использования найденные в сети Интернет информационные объекты и ссылки на них;

– формировать собственное информационное пространство: создавать системы папок и размещать в них нужные информационные источники, размещать информацию в Интернете.

Выпускник получит возможность научиться:

– создавать и заполнять различные определители;

– использовать различные приёмы поиска информации в Интернете в ходе учебной деятельности.

В рамках направления «*Создание письменных сообщений*» выпускник **научиться**:



**Основная образовательная программа основного общего образования**  
**МБОУ "СШ №12"**

---

- осуществлять редактирование и структурирование текста в соответствии с его смыслом средствами текстового редактора;
- форматировать текстовые документы (установка параметров страницы документа; форматирование символов и абзацев; вставка колонтитулов и номеров страниц);
- использовать средства орфографического и синтаксического контроля русского текста и текста на иностранном языке.
- вставлять в документ формулы, таблицы, списки, изображения;
- участвовать в коллективном создании текстового документа;
- создавать гипертекстовые документы.

Выпускник получит возможность научиться:

- создавать текст на иностранном языке с использованием слепого десятипальцевого клавиатурного письма;
- использовать компьютерные инструменты, упрощающие расшифровку аудиозаписей.

В рамках направления «Создание графических объектов» выпускник **научиться:**

- создавать и редактировать изображения с помощью инструментов графического редактора;
- создавать различные геометрические объекты и чертежи с использованием возможностей специальных компьютерных инструментов;
- создавать графические объекты проведением рукой произвольных линий с использованием специализированных компьютерных инструментов и устройств;
- создавать диаграммы различных видов (алгоритмические, концептуальные, классификационные, организационные, родства и др.) в соответствии с решаемыми задачами.

Выпускник получит возможность научиться:

- создавать мультипликационные фильмы;
- создавать виртуальные модели трёхмерных объектов.

В рамках направления «Создание музыкальных и звуковых объектов» выпускник **научиться:**

- записывать звуковые файлы с различным качеством звучания (глубиной кодирования и частотой дискретизации);
- использовать музыкальные редакторы, клавишные и кинетические синтезаторы для решения творческих задач.

В рамках направления «Восприятие, использование и создание гипертекстовых и мультимедийных информационных объектов» выпускник **научиться:**

- создавать на заданную тему мультимедийную презентацию с гиперссылками, слайды которой содержат тексты, звуки, графические изображения;
- организовывать сообщения в виде линейного или включающего ссылки представления для самостоятельного просмотра через браузер;
- работать с особыми видами сообщений: диаграммами (алгоритмические, концептуальные, классификационные, организационные, родства и др.), картами (географические, хронологические) и спутниковыми фотографиями, в том числе в системах глобального позиционирования;
- оценивать размеры файлов, подготовленных с использованием различных устройств ввода информации в заданный интервал времени (клавиатура, сканер, микрофон, фотокамера, видеокамера);



**Основная образовательная программа основного общего образования**  
**МБОУ "СШ №12"**

---

- использовать программы-архиваторы.

Выпускник получит возможность научиться:

- проектировать дизайн сообщений в соответствии с задачами и средствами доставки;
- понимать сообщения, используя при их восприятии внутренние и внешние ссылки, различные инструменты поиска, справочные источники (включая двуязычные).

В рамках направления «Анализ информации, математическая обработка данных в исследовании» выпускник **научиться:**

- проводить простые эксперименты и исследования в виртуальных лабораториях;
- вводить результаты измерений и другие цифровые данные для их обработки, в том числе статистической и визуализации;

– проводить эксперименты и исследования в виртуальных лабораториях по естественным наукам, математике и информатике.

Выпускник получит возможность научиться:

- анализировать результаты своей деятельности и затрачиваемых ресурсов.

В рамках направления «Моделирование, проектирование и управление» выпускник **научиться:**

– строить с помощью компьютерных инструментов разнообразные информационные структуры для описания объектов;

– конструировать и моделировать с использованием материальных конструкторов с компьютерным управлением и обратной связью (робототехника);

- моделировать с использованием виртуальных конструкторов;

- моделировать с использованием средств программирования.

Выпускник получит возможность научиться:

– проектировать виртуальные и реальные объекты и процессы, использовать системы автоматизированного проектирования.

В рамках направления «Коммуникация и социальное взаимодействие» выпускник **научиться:**

– осуществлять образовательное взаимодействие в информационном пространстве образовательной организации (получение и выполнение заданий, получение комментариев, совершенствование своей работы, формирование портфолио);

– использовать возможности электронной почты, интернет-мессенджеров и социальных сетей для обучения;

- вести личный дневник (блог) с использованием возможностей сети Интернет;

– соблюдать нормы информационной культуры, этики и права; с уважением относиться к частной информации и информационным правам других людей;

– осуществлять защиту от троянских вирусов, фишинговых атак, информации от компьютерных вирусов с помощью антивирусных программ;

- соблюдать правила безопасного поведения в сети Интернет;

– соблюдать нормы информационной культуры, этики и права; с уважением относиться к частной информации и информационным правам других людей;

– различать безопасные ресурсы сети Интернет и ресурсы, содержание которых несовместимо с задачами воспитания и образования или нежелательно.

Выпускник получит возможность научиться:

- взаимодействовать в социальных сетях, работать в группе над сообщением (вики);



**Основная образовательная программа основного общего образования**  
**МБОУ "СШ №12"**

---

- участвовать в форумах в социальных образовательных сетях;
- взаимодействовать с партнёрами с использованием возможностей Интернета (игровое и театральное взаимодействие).

**2.1.8. Виды взаимодействия с учебными, научными и социальными организациями, формы привлечения консультантов, экспертов и научных руководителей**

МБОУ «СШ №12» имеет давнюю традицию учебного и социального взаимодействия.

Школа активно сотрудничает с высшими и средними профессиональными учреждениями г. Нижневартовска, как:

- ФГБОУ ВО «Нижневартовский государственный университет»;
- Южно-Уральский государственный университет (филиал в г.Нижневартовске);
- БУ профессионального образования Ханты - Мансийского автономного округа - Югры «Нижневартовский социально-гуманитарный колледж»;
- БУ профессионального образования Ханты - Мансийского автономного округа - Югры «Нижневартовский профессиональный колледж»;
- БУ профессионального образования Ханты - Мансийского автономного округа - Югры «Нижневартовский медицинский колледж»;
- Югорский государственный университет. Нижневартовский нефтяной техникум;
- БУ профессионального образования Ханты - Мансийского автономного округа - Югры «Нижневартовский строительный колледж».

Взаимодействие с вузами и сузами осуществляется в плане проведения урочных занятий, бесед, лекций, совместных мероприятий, встреч, научно-практических конференций, конкурсов.

Школа сотрудничает с автономным учреждением дополнительного профессионального образования «Институтом развития образования» г.Ханты-Мансийска, Сургутским государственным педагогическим университетом, Центр развития образования г.Нижневартовска через такие формы взаимодействия как участие в конкурсах, интернет-проектах, интернет-викторинах, в научно-практических конференциях, стажировочных площадках и др.

Успешному развитию УУД школьников способствует взаимодействие с учреждениями дополнительного образования. Тесное сотрудничество осуществляется с такими учреждениями:

- МОУДОД Центр детского творчества;
- МОУДОД Центр детского и юношеского технического творчества «Патриот»;
- МОУДОД Детская школа искусств №1;
- МОУДОД Детская школа искусств №2;
- МБУ «Центр национальных культур»;
- Волейбольный клуб «Самотлор»;
- ДЮСШ «Феникс»;
- СОК «Олимпия».

**2.1.9. Описание условий, обеспечивающих развитие универсальных учебных действий у обучающихся, в том числе информационно-методического обеспечения, подготовки кадров**

Условия реализации ООП, в том числе программы развития УУД, должны обеспечить участникам овладение ключевыми компетенциями, включая формирование опыта проектно-





**Основная образовательная программа основного общего образования**  
**МБОУ "СШ №12"**

исследовательской деятельности и ИКТ-компетенций.

<i>Таблица</i>		
<i>Описание условий, обеспечивающих развитие УУД у обучающихся</i>		
<b>№</b>	<b>Описание условия</b>	<b>Показатель</b>
<b>1</b>	Укомплектованность образовательной организации педагогическими, руководящими и иными работниками	100%
<b>2</b>	Уровень квалификации педагогических и иных работников образовательной организации	соответствует требованиям
<b>3</b>	Непрерывность профессионального развития педагогических работников образовательной организации, реализующей ООП ООО	соответствует требованиям

Педагогические кадры имеют необходимый уровень подготовки для реализации программы развития УУД у обучающихся, что подтверждают данные Таблицы.

<i>Таблица</i>		
<i>Описание требований к уровню подготовки педагогов, для реализации программы развития УУД у обучающихся</i>		
<b>№</b>	<b>Описание требования</b>	<b>Показатель</b>
<b>1</b>	Педагоги владеют представлениями о возрастных особенностях обучающихся начальной, основной и старшей школы	100%
<b>2</b>	Педагоги прошли курсы повышения квалификации по теме ФГОС	100%
<b>3</b>	Педагоги участвовали в разработке собственной программы по формированию УУД или участвовали во внутришкольном семинаре, посвященном особенностям применения выбранной программы по УУД	100%
<b>4</b>	Педагоги могут строить образовательный процесс в рамках учебного предмета в соответствии с особенностями формирования конкретных УУД	100%
<b>5</b>	Педагоги осуществляют формирование УУД в рамках проектной, исследовательской деятельности	100%
<b>6</b>	Характер взаимодействия педагога и обучающегося не противоречит представлениям об условиях формирования УУД	100%
<b>7</b>	Педагоги владеют навыками формирующего оценивания	100%
<b>8</b>	Наличие позиции тьютора или педагога владеют навыками тьюторского сопровождения обучающихся	100%
<b>9</b>	Педагоги умеют применять диагностический инструментарий для оценки качества формирования УУД как в рамках предметной, так и внепредметной деятельности	100%

**2.1.10. Система оценки деятельности организации, осуществляющей образовательную деятельность, по формированию и развитию универсальных учебных действий у обучающихся**

Важнейшим условием реализации системно-деятельностного подхода в образовательном процессе школы является систематический анализ результатов образования на каждом



**Основная образовательная программа основного общего образования**  
**МБОУ "СШ №12"**

завершенном временном этапе (четверть, полугодие, год) позволяющий проследить динамику уровня сформированности у обучающихся УУД, и одновременно оценить эффективность внедряемых инноваций в учебный процесс по формированию УУД обучающихся школы. В этой связи важной частью работы по формированию универсальных учебных действий у обучающихся является диагностика уровня их сформированности. Для отслеживания изменений уровня сформированности УУД обучающихся используется мониторинг уровня сформированности УУД обучающихся школы.

*Мониторинг* уровня сформированности УУД обучающихся школы – это сбор, хранение, систематизация информации о состоянии и основных показателях уровня сформированности УУД обучающихся; функционирование образовательного процесса с целью принятия обоснованных управленческих решений, обеспечивающие повышение качества образования.

В мониторинге раскрывается диагностическая процедура оценки уровня сформированности УУД обучающихся, в основу которой положены следующие параметры:

- показатели к каждому УУД и уровню сформированности (что необходимо измерить);
- методика оценки (каким образом измерить уровень сформированности УУД обучающихся школы);
- критерии оценки и уровня сформированности УУД (результат).

*Таблица*  
*Модель оценки уровня сформированности УУД*

<b>УУД</b>	<b>Что оценивается</b>	<b>Кто оценивает</b>
<b>Регулятивные УУД</b>	Планирование	Учитель-предметник
	Оценка	
	Контроль	
	Коррекция	
	Целеполагание	
	Границы	
<b>Познавательные УУД</b>	Анализ	Учитель-предметник
	Синтез	
	Классификация	
	Сравнения	
	Обобщение	
	Причинно-следственные связи	
	Аналогия	
	Отнесение к понятию	
Таблицы и диаграммы		
<b>Коммуникативные УУД</b>	Речевое высказывание	Учитель-предметник
	Точка зрения	
	Вопросы	
	Письменная коммуникация	
	Умение публично представлять результаты своей деятельности	
<b>Личностные УУД</b>	Мотивация	Педагог-психолог
	Профессиональное самоопределение	Педагог-психолог
	Взаимодействие в коллективе	Классные



		руководители Педагог-психолог
	Ценностное самоопределение	Классные руководители

Оценка сформированности УУД проводится на основе срезовых (диагностических) работ, комплексных контрольных работ на основе специальных заданий в процессе промежуточного (формирующего) и итогового оценивания.

При оценке сформированности УУД используются следующие методы:

- предметная диагностика (учебные задания, требующие применения УУД);
- комплексные (компетентностно-ориентированные) задания;
- критериальная диагностика;
- оценка и самооценка;
- оценка индивидуального прогресса в обучении.

#### **2.1.11. Методика и инструментарий мониторинга успешности освоения и применения обучающимися универсальных учебных действий**

Мониторинг уровня сформированности УУД обучающихся школы осуществляется в соответствии с Положением «О мониторинге уровня сформированности универсальных учебных действий обучающихся школы втором уровне обучения».

**Цель** мониторинга уровня сформированности УУД – выявление уровня сформированности УУД обучающихся и отслеживания динамики.

**Задачами** мониторинга сформированности УУД являются:

- разработка критериев и показателей уровня сформированности УУД обучающихся;
- организационно-методическое обеспечение и техническая поддержка сбора, обработки, хранения информации о состоянии и динамики уровня сформированности УУД обучающихся;
- оформление и представление информации о состоянии и динамики сформированности УУД обучающихся;
- выработка рекомендаций по регулированию и коррекции факторов и условий, влияющих на качество образования.

Содержание мониторинга сформированности УУД соответствует требованиям ФГОС ООО.

**Субъектами** мониторинга сформированности УУД являются педагоги, администрация школы.

**Объектом** мониторинга сформированности УУД являются УУД обучающихся 5-9 классов.

Уровень сформированности УУД является показателем качества образования.

**Функции** мониторинга сформированности УУД:

- диагностическая, предполагающая выявление уровня сформированности УУД обучающихся;
- прогностическая, заключающаяся в определении основных тенденций уровня сформированности УУД и составлении прогноза на перспективу;
- функция координации и коррекции, предполагающая выявление и решение проблем;
- мотивационная функция ориентирована на побуждение участников образовательных отношений к самосовершенствованию.

**Принципами** мониторинга уровня сформированности УУД являются:



**Основная образовательная программа основного общего образования**  
**МБОУ "СШ №12"**

---

- принцип социально-нормативной обусловленности, предполагающий, что информация мониторинга отражает уровень и качество реализации требований ФГОС;
- принцип научности, отражающий систему научных форм, методов и средств получения информации;
- принцип оперативности предполагает сбор, обработку и предоставление информации о состоянии и динамики сформированности УУД обучающихся для оперативного принятия управленческого решения.

**Методы** мониторинга сформированности УУД:

- наблюдение;
- выполнение компетентностно-ориентированных заданий;
- выполнение компетентностно-ориентированных тестовых заданий;
- портфолио;
- контрольные работы.

Учитывая то, что формирование УУД осуществляется в процессе деятельности, выделяются следующие уровни сформированности УУД: оптимальный, достаточный, допустимый, критический. Каждый уровень отличается качественными и количественными проявлениями УУД. На основании этих показателей определяется **коэффициент** сформированности УУД:

- от 2,5 до 3 **оптимальный** уровень;
- от 2 до 2,5 **хороший** уровень;
- от 1,5 до 2 **допустимый** уровень;
- до 1,5 **критический** уровень.

Критерии оценки и уровня сформированности УУД

Показатели сформированности УУД оцениваются по четырех бальной шкале: 3, 2, 1, 0.

- 3 – показатель ярко выраженный;
- 2 – показатель заметно выражен;
- 1 – показатель выражен, но проявляется не всегда (редко);
- 0 – данный показатель не проявляется.



**Основная образовательная программа основного общего образования**  
**МБОУ "СШ №12"**

**Регулятивные УУД**

<b>Классы</b>	<b>0</b>	<b>1</b>	<b>2</b>	<b>3</b>
<b>ПЛАНИРОВАНИЕ</b>				
<b>5-9 класс</b>	При помощи учителя способен спланировать свою учебную познавательную деятельность в соответствии с целевой установкой (составляет план по образцу), определить пути ее достижения, испытывают затруднения в разработке алгоритма деятельности, часто не выдерживают последовательность действий не замечая этого	Самостоятельно определяет последовательность действий, планирует время для выполнения поставленной задачи, не всегда способен выбрать оптимальный путь решения проблемы; планирование в основном осуществляет по ходу работы, соблюдая последовательность деятельности	Способен самостоятельно составлять алгоритм деятельности при решении задач учебного, творческого и поискового характера; планировать последовательность выполнения задания и успешно самостоятельно работать по плану (соотнести собственные действия и план)	Организует собственную познавательную деятельность; умеет прогнозировать результаты своей работы; определяет последовательность шагов по достижению цели; самостоятельно составляет план решения учебной проблемы, планирует расход времени на выполнение каждого действия, вносит коррективы в план в случае изменений условий
<b>ОЦЕНКА</b>				
<b>5-9 класс</b>	Не умеет самостоятельно оценивать правильность выполнения действия на уровне соответствия результата заданным требованиям: может с помощью учителя соотнести свою работу с готовым результатом, оценить выполненное задание по параметрам, оценить свои действия и других обучающихся (группы); ориентирован на отметки учителя, оценку учителя воспринимает некритически, не воспринимает аргументацию оценки; не может оценить свои силы относительно решения поставленной задачи	Не умеет самостоятельно оценить свои действия, но испытывает потребность в получении оценки со стороны учителя; умеет с помощью учителя соотнести свою работу с готовым результатом, но оценка необъективна; пытается оценивать свои возможности в решении новых задач, часто допускает ошибки, учитывает лишь внешние признаки задачи, а не её структуру	Испытывает затруднения в адекватной оценке своей учебно-познавательной деятельности; оценивает свою работу и полученный результат по критериям и с ориентацией на образец; самостоятельно обосновывает еще до решения задачи свои силы, исходя из четкого осознания усвоенных способов и их вариаций, а также границ их применения; умеет самостоятельно оценивать результат своей работы по предложенным учителем критериям оценки	Умеет самостоятельно оценивать правильность выполнения действия на уровне соответствия результата заданным требованиям: определяет степень успешности выполнения заданий; способен адекватно себя оценивать и проводить рефлексию своей учебно-познавательной деятельности; умеет оценить действия других учеников, выделять критерии оценки
<b>Оценка собственного продвижения (рефлексия)</b>				



**Основная образовательная программа основного общего образования**  
**МБОУ "СШ №12"**

<b>5-9 класс</b>	Слабо развиты умения по оцениванию собственного продвижения (рефлексии)	Способен к рефлексии и самооценке учебно-познавательной деятельности с помощью учителя	Испытывает затруднения в адекватной оценке своей учебно-познавательной деятельности; оценивает свою работу и полученный результат по критериям и с ориентацией на образец	Способен адекватно себя оценивать и проводить рефлексию своей учебно-познавательной деятельности: анализируя и раскрывая причины успехов и неудач; аргументирует возможность использования полученных результатов в других видах деятельности
<b>КОНТРОЛЬ</b>				
<b>5-9 класс</b>	Не умеет самостоятельно осуществлять итоговый и пошаговый контроль по результату действия; (осуществляет контроль под руководством учителя); не может найти ошибку в своей деятельности; заметив ошибку, не может обосновать своих действий (сделанные ошибки исправляет неуверенно, по указанию учителя); допущенные ошибки не замечаются и не исправляются даже в отношении многократно повторённых действий	При помощи учителя способен осуществлять превентивный контроль по результату и способу действия: осознает правило контроля, но затрудняется одновременно выполнять учебные действия и контролировать их; совместно с учителем анализирует допущенные ошибки, определяет причины их возникновения; самостоятельно может найти ошибку в своей работе; заметив и исправив ошибку, не может обосновать своих действий; часто допускает одни и те же ошибки	Ученик осознает правило контроля, успешно использует его в процессе решения задач; сличает способ действия и результат с заданным эталоном и обнаруживает отклонения и отличия от эталона; с помощью учителя может обнаружить неадекватность способа новой задаче и внести коррективы; допущенные ошибки исправляет и объясняет; в многократно повторённых действиях ошибок не допускает или легко их исправляет	Умеет в сотрудничестве с учителем осуществлять превентивный контроль по результату и по способу действия: контролирует и оценивает свои действия; вносит коррективы в их выполнение на основании оценки и учета характера ошибок; самостоятельно определяет причины затруднений; анализирует допущенные ошибки и причины их возникновения (допущенные ошибки обнаруживаются и исправляются самостоятельно, правильно объясняет свои действия)
<b>КОРРЕКЦИЯ</b>				
<b>5-7 класс</b>	Ученик под руководством учителя вносит необходимые коррективы в действие после его завершения на действие после его завершения на	Вносит необходимые коррективы в действие после его завершения на основе его оценки и учета характера	Самостоятельно выявляет затруднения в процессе работы, совместно с учителем вносит коррективы в	Умеет вносить коррективы в план или способ выполнения действий в зависимости от



**Основная образовательная программа основного общего образования**  
**МБОУ "СШ №12"**

	основе образца, заданного учителем	сделанных ошибок на разных этапах урока	последовательность действий в зависимости от изменившихся условий	изменившихся условий, наметать пути преодоления трудностей
<b>ЦЕЛЕПОЛАГАНИЕ</b>				
<b>5-9 класс</b>	Ученик принимает проблему, сформулированную учителем, совместно с учителем определяет цель, задачи, способен принять цель деятельности и удержать ее на протяжении всего урока, (частичное понимание), нуждается в постоянном контроле со стороны учителя; осознает, что необходимо сделать и что уже сделано для достижения поставленной цели	Совместно с учителем определяет границы знания и незнания, обнаруживает и формулирует проблему; обозначает цель, соответствующую заданной проблеме, задачи адекватные заданной цели, последовательность действий для достижения цели; способен удержать ее на протяжении всего урока, при выполнении учебных действий регулирует процесс выполнения заданий, соотносит цель и результат	Самостоятельно, при незначительной помощи учителя определяет цель на основе анализа альтернативных способов решения проблемы, формулирует проблему, обозначает цель, соответствующую заданной проблеме, задачи адекватные заданной цели, последовательность действий для достижения цели; сохраняет ее на протяжении всего урока, умеет самостоятельно соотносить цель и полученный результат	Самостоятельно формулирует проблему, анализирует причины ее существования, выдвигает гипотезы, определяет цель, задачи, последовательность действий, способы и средства достижения цели; умеет самостоятельно соотносить цель и полученный результат
<b>ГРАНИЦЫ</b>				
<b>5-7 класс</b>	Слабо развиты умения по определению границ собственного знания/незнания.	Самостоятельное без оценки учителя установление собственных «дефицитов» в предметных способах действия/средствах, соотнося его со схемой действия	Самостоятельное определение границы собственного знания/незнания.	Самостоятельный выход за пределы своих знаний и умений для поиска новых способов действия, определение точных границ.

**Познавательные УУД**

Классы	0	1	2	3
<b>АНАЛИЗ</b>				
<b>5-9 класс</b>	Не умеет проводить анализ объектов с выделением существенных и несущественных признаков.	Ученик под руководством учителя проводит анализ объектов с выделением существенных и несущественных признаков.	Умеет из предложенного перечня признаков выделить существенные и несущественные признаки для проведения анализа объекта.	Самостоятельно определяет существенные и несущественные признаки для проведения анализа объекта.
<b>СИНТЕЗ</b>				



**Основная образовательная программа основного общего образования**  
**МБОУ "СШ №12"**

<b>5-9 класс</b>	Затрудняется в достраивании целого с восполнением недостающих компонентов.	Испытывает затруднения в достраивании целого с восполнением недостающих компонентов.	Способен достраивать целое с восполнением недостающих компонентов.	Свободно владеет навыком достраивания целого с восполнением недостающих компонентов.
<b>Умение проводить СРАВНЕНИЕ, КЛАССИФИКАЦИЮ по заданным критериям</b>				
<b>5-9 класс</b>	Не умеет проводить сравнение, классификацию по заданным критериям (испытывает большие трудности даже под руководством учителя).	Ученик под руководством учителя проводит классификацию, типологию и сравнение с помощью предложенных критериев или оснований (допускает ошибки).	Умеет из предложенного перечня выбрать основание или критерии для проведения сравнений, классификаций, типологии.	Самостоятельно определяет основание или критерии для сравнений, классификаций, типологии.
<b>ОБОБЩЕНИЕ</b>				
<b>5-9 класс</b>	Затрудняется в обобщении на уровне формулирования правила, закона и др.	Ученик под руководством учителя проводит обобщение на уровне формулирования вывода, правила, закона и др.	Способен обобщать на уровне формулирования вывода, правила, закона и др., но допускает незначительные неточности в выполнении задания.	Самостоятельно обобщает на уровне формулирования вывода, правила, закона и др.
<b>ПРИЧИННО-СЛЕДСТВЕННЫЕ СВЯЗИ</b>				
<b>5-9 класс</b>	Затрудняется в установке причинно-следственных связей, построении логической цепи рассуждений, доказательств	Ученик под руководством учителя устанавливает причинно-следственные связи, строит логическую цепь рассуждения, доказательства	Умеет устанавливать причинно-следственные связи, строить логическую цепь рассуждения, доказательства, но допускает незначительные неточности в построении.	Свободно устанавливает причинно-следственные связи, строит логическую цепь рассуждения, доказательства
<b>АНАЛОГИЯ</b>				
<b>5-9 класс</b>	Затрудняется проводить аналогии и делать выводы	Испытывает затруднения в проведении аналогии и формулировке вывода	Способен проводить аналогии и делать выводы.	Самостоятельно проводит аналогии и делает выводы
<b>ОТНЕСЕНИЕ К ПОНЯТИЮ</b>				
<b>5-9 класс</b>	Не умеет осуществлять подведение под понятие на основе распознавания объектов, выделения существенных признаков и их	Ученик под руководством учителя осуществляет подведение под понятие на основе распознавания объектов, выделения существенных	Умеет на основе предложенных для распознавания объектов, осуществлять подведение под понятие.	Самостоятельно подводит под понятия, определение и ограничение понятий.





**Основная образовательная программа основного общего образования  
МБОУ "СШ №12"**

	синтеза.	признаков и их синтеза (допускает ошибки).		
<b>ДИАГРАММЫ И ТАБЛИЦЫ</b>				
<b>5-9 класс</b>	Затрудняется в переработке и преобразовании информации из одной формы/вида в другую для решения учебных задач/ситуаций (составлять схему, алгоритм, таблицу, план и др.)	Испытывает затруднения преобразования информации из одного вида в другой по указанным учителем критериям и формой представления информации (может допускать ошибки в подборе, систематизации материала).	Способен преобразовать информацию из одного вида в другой в соответствии с требованием задачи по указанным индикаторам и форме, но допускает незначительные неточности в выполнении задания.	Свободно владеет навыком преобразования информации в другие формы исходя из поставленных задач (самостоятельно определяет индикаторы и формы представления информации в наиболее эффективном виде исходя из поставленных задач).

**Коммуникативные УУД**

Классы	0	1	2	3
<b>Владение монологической и диалогической формами речи РЕЧЕВОЕ ВЫСКАЗЫВАНИЕ</b>				
<b>5-9 класс</b>	Не умеет адекватно использовать речевые средства для решения различных коммуникативных задач (монологическая и диалогическая речь развита на низком уровне; пассивность, нежелание вступать в процесс коммуникации; при ответах использует «бытовой язык»)	Способен при помощи учителя в соответствии с коммуникативными ситуациями использовать речевые средства при монологической и диалогической форме коммуникации (слабо владеет терминологическим «языком предмета», речь не связная, рассказывая, допускает существенные отступления от темы; допускает грубые речевые ошибки; не всегда обосновывает свои высказывания; не до конца раскрывает тему)	Умеет самостоятельно или при незначительной помощи учителя адекватно использовать речевые средства для решения различных коммуникативных задач (монологическая и диалогическая речь развита на хорошем уровне, допускает ошибки при использовании «языка предмета»; ситуативно проявляет активность участия в процессе коммуникации, не испытывает трудности в установлении контакта; высказывания не всегда логичны, содержательны, конкретны) в целом демонстрирует способность логично и связно вести беседу	Умеет адекватно использовать речевые средства для решения различных коммуникативных задач, используя в том числе средства и инструменты ИКТ (развитая монологическая и диалогическая речь, грамотно пользуется «языком предмета», речь связная; постоянная активность, самоопределение в коммуникативной ситуации, умение установить контакт; при изложении мыслей полностью придерживается темы, не допуская грубых речевых ошибок) демонстрирует способность логично и связно



**Основная образовательная программа основного общего образования**  
**МБОУ "СШ №12"**

				вести беседу, творчески развивать тему
<b>Умение учитывать разные мнения и уметь аргументировано обосновывать свою ТОЧКУ ЗРЕНИЯ</b>				
<b>5-9 класс</b>	Не имеет собственной точки зрения, придерживается позиции более активных одноклассников; не умеет отстаивать свое мнение; не считается с другой точкой зрения на проблему	Затрудняется высказывать свою позицию или выступает только по ситуации; высказывание не всегда адекватно цели, содержательно, корректно, логично; не может аргументировать свою точку зрения с помощью фактов и дополнительных сведений; не умеет делать выводы и подводить итоги обсуждения даже с помощью учителя	Умеет отстаивать свою точку зрения, соблюдая правила речевого этикета; аргументировать свою точку зрения с помощью фактов и дополнительных сведений (понимает и принимает факт, что у людей могут быть различные точки зрения, в том числе не совпадающие с его собственной); выражает свою точку зрения, приводит аргументы, строит понятные речевые высказывания; затрудняется корректировать свое мнение под воздействием контраргументов; с помощью учителя или одноклассников делает выводы, подводит итоги обсуждения	Умеет учитывать разные мнения и стремится к координации различных позиций в сотрудничестве; договариваться и приходить к общему решению в совместной деятельности, в том числе в ситуации столкновения интересов; контролировать действия партнера, делать выводы, подводить итоги обсуждения, заявлять свою позицию, формулировать и аргументированно отстаивать свою точку зрения; высказывания логичны, содержательны, конкретны
<b>Умение формулировать ВОПРОСЫ партнеру по общению</b>				
<b>5-9 класс</b>	Не умеет проводить сравнение, классификацию по заданным критериям (испытывает большие трудности даже под руководством учителя)	Ученик под руководством учителя проводит классификацию, типологию и сравнение с помощью предложенных критериев или оснований (допускает ошибки)	Умеет из предложенного перечня выбрать основание или критерии для проведения сравнений, классификаций, типологии	Самостоятельно определяет основание или критерии для сравнений, классификаций, типологии
<b>Умение отвечать на поставленные ВОПРОСЫ</b>				
<b>5-9 класс</b>	Практически не может самостоятельно отвечать на вопросы	При ответе испытывает затруднения из-за волнения	Дает краткий (неполный) ответ	Отвечает развернутым ответом
<b>Умения выражать свои мысли в письменной речи</b>				
<b>5-9 класс</b>	Не умеет создавать письменный текст с учетом необходимого объема и темы (слишком мал или	Испытывает затруднения в оформлении своих мыслей в письменный текст: объем работы не	Соблюдает нормы оформления текста заданные образцом, требованиями, при этом объем работы может быть слегка	Умеет представлять результаты в письменной нерегламентированной форме,



**Основная образовательная программа основного общего образования**  
**МБОУ "СШ №12"**

	велик) допуская грубые грамматические ошибки; не раскрывает тему	соответствует требуемому (больше или меньше); при изложении допускает существенные отступления от темы; много грамматических ошибок; не всегда обосновывает свои тезисы; некорректно оформляет ссылки и цитаты; не до конца раскрывает тему	больше или меньше требуемого; при изложении допускает незначительные отступления от темы, количество грамматических ошибок; приведенные примеры не всегда уместны и убедительны, ссылки и цитаты не всегда корректно оформлены; тема раскрыта с небольшими замечаниями	определяет жанр и структуру письменного документа в соответствии с поставленной целью; при изложении мыслей полностью придерживается темы, не допуская грубых грамматических ошибок; в подтверждении своих тезисов подкрепляет убедительными примерами, фактами; грамотно использует первоисточники, корректно ставя ссылки и цитаты; тема раскрыта полностью
<b>Умение публично представлять результаты своей деятельности</b>				
<b>5-9 класс</b>	Не умеет публично представлять результаты своей деятельности (публично не выступает)	Затрудняется в публичном представлении своих результатов; пытается отвечать на задаваемые вопросы, испытывая затруднения при построении речевого высказывания	Способен к публичному представлению результатов своей деятельности, но испытывает затруднения в выборе формы, способа и в выстраивании логики выступления; допускает неточности в ответах и аргументации	Умеет публично представить результаты своей собственной деятельности, выбрать способ или форму, выстроив логику выступления, адекватно подобрав наглядные средства; полно и точно отвечает на поставленные вопросы



## **2.2. Программы отдельных учебных предметов, курсов, в том числе интегрированных**

### **2.2.1. Общие положения**

В данном разделе ФООП ООО приводится основное содержание курсов по всем обязательным предметам на уровне основного общего образования (за исключением родного языка и литературного чтения на родном языке), которое должно быть в полном объёме отражено в соответствующих разделах рабочих программ учебных предметов. Остальные разделы примерных программ учебных предметов формируются с учётом региональных, национальных и этнокультурных особенностей, состава класса, а также выбранного комплекта учебников.

Рабочие программы учебных предметов, в том числе внеурочной деятельности на уровне основного общего образования составлены в соответствии с требованиями к результатам основного общего образования, утвержденными ФГОС ООО.

Программы разработаны с учетом актуальных задач воспитания, обучения и развития обучающихся, их возрастных и иных особенностей, а также условий, необходимых для развития их личностных и познавательных качеств.

В учебных программах предусмотрено дальнейшее развитие всех видов деятельности обучающихся, представленных в программах начального общего образования.

Программы учебных предметов являются ориентиром для составления рабочих программ: определяет инвариантную (обязательную) и вариативную части учебного курса. Авторы рабочих программ могут по своему усмотрению структурировать учебный материал, определять последовательность его изучения, расширения объема содержания.

Каждый учебный предмет в зависимости от предметного содержания и релевантных способов организации учебной деятельности обучающихся раскрывает определённые возможности для формирования УУД и получения личностных результатов.

В процессе изучения всех учебных предметов обеспечиваются условия для достижения планируемых результатов освоения основной образовательной программы основного общего образования всеми обучающимися, в том числе обучающимися с ОВЗ и инвалидами.

Курсивом в программах учебных предметов выделены элементы содержания, относящиеся к результатам, которым учащиеся «получают возможность научиться».

**Рабочие программы учебных предметов, курсов** должны содержать:

- 1 планируемые результаты освоения учебного предмета, курса;
- 2 содержание учебного предмета, курса;
- 3 тематическое планирование с указанием количества часов, отводимых на освоение каждой темы.

**Рабочие программы курсов внеурочной деятельности** должны содержать:

- 1 результаты освоения курса внеурочной деятельности;
- 2 содержание курса внеурочной деятельности с указанием форм организации и видов деятельности;
- 3 тематическое планирование.

Перечень рабочих программ учебных предметов, предусмотренных к изучению на уровне основного общего образования, в соответствии со структурой, установленной в Стандарте, приведено в *Приложении 2* к данной Программе.



## **2.2.2. Основное содержание учебных предметов на уровне основного общего образования**

### **2.2.2.1. Русский язык**

Русский язык - государственный язык Российской Федерации, язык межнационального общения народов России, национальный язык русского народа. Как государственный язык и язык межнационального общения русский язык является средством коммуникации всех народов Российской Федерации, основой их социально-экономической, культурной и духовной консолидации.

Высокая функциональная значимость русского языка и выполнение им функций государственного языка и языка межнационального общения важны для каждого жителя России, независимо от места его проживания и этнической принадлежности. Знание русского языка и владение им в разных формах его существования и функциональных разновидностях, понимание его стилистических особенностей и выразительных возможностей, умение правильно и эффективно использовать русский язык в различных сферах и ситуациях общения определяют успешность социализации личности и возможности её самореализации в различных жизненно важных для человека областях.

Русский язык, выполняя свои базовые функции общения и выражения мысли, обеспечивает межличностное и социальное взаимодействие людей, участвует в формировании сознания, самосознания и мировоззрения личности, является важнейшим средством хранения и передачи информации, культурных традиций, истории русского и других народов России.

Обучение русскому языку направлено на совершенствование нравственной и коммуникативной культуры ученика, развитие его интеллектуальных и творческих способностей, мышления, памяти и воображения, навыков самостоятельной учебной деятельности, самообразования.

Содержание обучения русскому языку ориентировано также на развитие функциональной грамотности как интегративного умения человека читать, понимать тексты, использовать информацию текстов разных форматов, оценивать её, размышлять о ней, чтобы достигать своих целей, расширять свои знания и возможности, участвовать в социальной жизни. Речевая и текстовая деятельность является системообразующей доминантой школьного курса русского языка. Соответствующие умения и навыки представлены в перечне метапредметных и предметных результатов обучения, в содержании обучения (разделы «Язык и речь», «Текст», «Функциональные разновидности языка»).

**Федеральная рабочая программа по учебному предмету «Русский язык»** разработана с целью оказания методической помощи учителю русского языка в создании рабочей программы по учебному предмету, ориентированной на современные тенденции в школьном образовании и активные методики обучения.

**Федеральная рабочая программа по учебному предмету «Русский язык»** позволит учителю:

**реализовать** в процессе преподавания русского языка современные подходы к достижению личностных, метапредметных и предметных результатов обучения, сформулированных в ФГОС ООО;

**определить и структурировать** планируемые результаты обучения и содержание учебного предмета «Русский язык» по годам обучения в соответствии с ФГОС ООО, ФООП ООО, разработать календарно-тематическое планирование с учётом особенностей конкретного класса, используя рекомендованное распределение учебного времени на изучение определённого раздела/темы, а также предложенные основные виды учебной деятельности для освоения учебного материала разделов/тем курса.

**Целями изучения русского языка** по программам основного общего образования являются:



-**осознание и проявление** общероссийской гражданственности, патриотизма, уважения к русскому языку как государственному языку Российской Федерации и языку межнационального общения; проявление сознательного отношения к языку как к общероссийской ценности, форме выражения и хранения духовного богатства русского и других народов России, как к средству общения и получения знаний в разных сферах человеческой деятельности; проявление уважения к общероссийской и русской культуре, к культуре и языкам всех народов Российской Федерации;

-**овладение русским языком** как инструментом личностного развития, инструментом формирования социальных взаимоотношений, инструментом преобразования мира;

-**овладение знаниями о русском языке**, его устройстве и закономерностях функционирования, о стилистических ресурсах русского языка; практическое овладение нормами русского литературного языка и речевого этикета; обогащение активного и потенциального словарного запаса и использование в собственной речевой практике разнообразных грамматических средств; совершенствование орфографической и пунктуационной грамотности; воспитание стремления к речевому самосовершенствованию;

-**совершенствование речевой деятельности**, коммуникативных умений,

-**обеспечивающих эффективное взаимодействие** с окружающими людьми в ситуациях формального и неформального межличностного и межкультурного общения; овладение русским языком как средством получения различной информации, в том числе знаний по разным учебным предметам;

-**совершенствование мыслительной деятельности**, развитие универсальных интеллектуальных умений сравнения, анализа, синтеза, абстрагирования, обобщения, классификации, установления определённых закономерностей и правил, конкретизации и т. п. в процессе изучения русского языка;

-**развитие функциональной грамотности**: умений осуществлять информационный поиск, извлекать и преобразовывать необходимую информацию, интерпретировать, понимать и использовать тексты разных форматов (сплошной, несплошной текст, инфографика и другие); освоение стратегий и тактик информационно-смысловой переработки текста, овладение способами понимания текста, его назначения, общего смысла, коммуникативного намерения автора; логической структуры, роли языковых средств.

**Главными задачами реализации Программы являются:**

– формирование у обучающихся ценностного отношения к языку как хранителю культуры, как государственному языку Российской Федерации, как языку межнационального общения;

– усвоение знаний о русском языке как развивающейся системе, их углубление и систематизация; освоение базовых лингвистических понятий и их использование при анализе и оценке языковых фактов;

– овладение функциональной грамотностью и принципами нормативного использования языковых средств;

– овладение основными видами речевой деятельности, использование возможностей языка как средства коммуникации и средства познания.

– В процессе изучения предмета «Русский язык» создаются условия

– для развития личности, ее духовно-нравственного и эмоционального совершенствования;

– для развития способностей, удовлетворения познавательных интересов, самореализации обучающихся, в том числе лиц, проявивших выдающиеся способности;

– для формирования социальных ценностей обучающихся, основ их гражданской идентичности и социально-профессиональных ориентаций;



- для включения обучающихся в процессы преобразования социальной среды, формирования у них лидерских качеств, опыта социальной деятельности, реализации социальных проектов и программ;
- для знакомства обучающихся с методами научного познания;
- для формирования у обучающихся опыта самостоятельной образовательной, общественной, проектно-исследовательской и художественной деятельности;
- для овладения обучающимися ключевыми компетенциями, составляющими основу дальнейшего успешного образования и ориентации в мире профессий.

#### **Место учебного предмета «Русский язык» в учебном плане.**

В соответствии с ФГОС ООО учебный предмет «Русский язык» входит в предметную область «Русский язык и литература» и является обязательным для изучения.

Содержание учебного предмета «Русский язык», представленное в настоящей федеральной рабочей программе, соответствует ФГОС ООО, ФООП ООО.

Учебным планом на изучение русского языка отводится 714 часов: в 5 классе - 170 часов (5 часов в неделю), в 6 классе - 204 часа (6 часов в неделю), в 7 классе 136 часов (4 часа в неделю), в 8 классе - 102 часа (3 часа в неделю), в 9 классе - 102 часа (3 часа в неделю).

## **СОДЕРЖАНИЕ УЧЕБНОГО ПРЕДМЕТА "РУССКИЙ ЯЗЫК"**

### **5 КЛАСС**

#### **Общие сведения о языке**

Богатство и выразительность русского языка.

Лингвистика как наука о языке.

Основные разделы лингвистики.

#### **Язык и речь**

Язык и речь. Речь устная и письменная, монологическая и диалогическая, полилог.

Виды речевой деятельности (говорение, слушание, чтение, письмо), их особенности.

Создание устных монологических высказываний на основе жизненных наблюдений, чтения научно-учебной, художественной и научно-популярной литературы.

Устный пересказ прочитанного или прослушанного текста, в том числе с изменением лица рассказчика.

Участие в диалоге на лингвистические темы (в рамках изученного) и темы на основе жизненных наблюдений.

Речевые формулы приветствия, прощания, просьбы, благодарности.

Сочинения различных видов с опорой на жизненный и читательский опыт, сюжетную картину (в том числе сочинения-миниатюры).



Виды аудирования: выборочное, ознакомительное, детальное.

Виды чтения: изучающее, ознакомительное, просмотровое, поисковое.

## **Текст**

Текст и его основные признаки. Тема и главная мысль текста. Микротема текста. Ключевые слова.

Функционально-смысловые типы речи: описание, повествование, рассуждение; их особенности.

Композиционная структура текста. Абзац как средство членения текста на композиционно-смысловые части.

Средства связи предложений и частей текста: формы слова, однокоренные слова, синонимы, антонимы, личные местоимения, повтор слова.

Повествование как тип речи. Рассказ.

Смысловый анализ текста: его композиционных особенностей, микротем и абзацев, способов и средств связи предложений в тексте; использование языковых средств выразительности (в рамках изученного).

Подробное, выборочное и сжатое изложение содержания прочитанного или прослушанного текста. Изложение содержания текста с изменением лица рассказчика.

Информационная переработка текста: простой и сложный план текста.

## **Функциональные разновидности языка**

Общее представление о функциональных разновидностях языка (о разговорной речи, функциональных стилях, языке художественной литературы).

## **СИСТЕМА ЯЗЫКА**

### **Фонетика. Графика. Орфоэпия**

Фонетика и графика как разделы лингвистики.

Звук как единица языка. Смыслоразличительная роль звука.

Система гласных звуков.

Система согласных звуков.

Изменение звуков в речевом потоке. Элементы фонетической транскрипции.

Слог. Ударение. Свойства русского ударения.





Соотношение звуков и букв.

Фонетический анализ слова.

Способы обозначения [й'], мягкости согласных.

Основные выразительные средства фонетики.

Прописные и строчные буквы.

Интонация, ее функции. Основные элементы интонации.

### **Орфография**

Орфография как раздел лингвистики.

Понятие "орфограмма". Буквенные и небуквенные орфограммы.

Правописание разделительных *ъ* и *ь*.

### **Лексикология**

Лексикология как раздел лингвистики.

Основные способы толкования лексического значения слова (подбор однокоренных слов; подбор синонимов и антонимов); основные способы разъяснения значения слова (по контексту, с помощью толкового словаря).

Слова однозначные и многозначные. Прямое и переносное значения слова. Тематические группы слов. Обозначение родовых и видовых понятий.

Синонимы. Антонимы. Омонимы. Паронимы.

Разные виды лексических словарей (толковый словарь, словари синонимов, антонимов, омонимов, паронимов) и их роль в овладении словарным богатством родного языка.

Лексический анализ слов (в рамках изученного).

### **Морфемика. Орфография**

Морфемика как раздел лингвистики.

Морфема как минимальная значимая единица языка. Основа слова. Виды морфем (корень, приставка, суффикс, окончание).

Чередование звуков в морфемах (в том числе чередование гласных с нулем звука).

Морфемный анализ слов.



Уместное использование слов с суффиксами оценки в собственной речи.

Правописание корней с безударными проверяемыми, непроверяемыми гласными (в рамках изученного).

Правописание корней с проверяемыми, непроверяемыми, непроизносимыми согласными (в рамках изученного).

Правописание *ё* - *о* после шипящих в корне слова.

Правописание неизменяемых на письме приставок и приставок на *-з* (*-с*).

Правописание *ы* - *и* после приставок.

Правописание *ы* - *и* после *ц*.

### **Морфология. Культура речи. Орфография**

Морфология как раздел грамматики. Грамматическое значение слова.

Части речи как лексико-грамматические разряды слов. Система частей речи в русском языке. Самостоятельные и служебные части речи.

#### **Имя существительное**

Имя существительное как часть речи. Общее грамматическое значение, морфологические признаки и синтаксические функции имени существительного. Роль имени существительного в речи.

Лексико-грамматические разряды имен существительных по значению, имена существительные собственные и нарицательные; имена существительные одушевленные и неодушевленные.

Род, число, падеж имени существительного.

Имена существительные общего рода.

Имена существительные, имеющие форму только единственного или только множественного числа.

Типы склонения имен существительных. Разносклоняемые имена существительные. Несклоняемые имена существительные.

Морфологический анализ имен существительных.

Нормы произношения, нормы постановки ударения, нормы словоизменения имен существительных.

Правописание собственных имен существительных.

Правописание *ь* на конце имен существительных после шипящих.



Правописание безударных окончаний имен существительных.

Правописание *о* - *е* (*ё*) после шипящих и *ц* в суффиксах и окончаниях имен существительных.

Правописание суффиксов *-чик* - *-щик*-, *-ек* - *-ик*- (*-чик*-) имен существительных.

Правописание корней с чередованием *а//о*: *-лаг* - *-лож*-, *-раст* - *-ращ*- - *-рос*-, *-гар* - *-гор*-, *-зар* - *-зор*-, *-клан* - *-клон*-, *-скак* - *-скок*-.

Слитное и раздельное написание *не* с именами существительными.

### Имя прилагательное

Имя прилагательное как часть речи. Общее грамматическое значение, морфологические признаки и синтаксические функции имени прилагательного. Роль имени прилагательного в речи.

Имена прилагательные полные и краткие, их синтаксические функции.

Склонение имен прилагательных.

Морфологический анализ имен прилагательных.

Нормы словоизменения, произношения имен прилагательных, постановки ударения (в рамках изученного).

Правописание безударных окончаний имен прилагательных.

Правописание *о* - *е* после шипящих и *ц* в суффиксах и окончаниях имен прилагательных.

Правописание кратких форм имен прилагательных с основой на шипящий.

Слитное и раздельное написание *не* с именами прилагательными.

### Глагол

Глагол как часть речи. Общее грамматическое значение, морфологические признаки и синтаксические функции глагола. Роль глагола в словосочетании и предложении, в речи.

Глаголы совершенного и несовершенного вида, возвратные и невозвратные.

Инфинитив и его грамматические свойства. Основа инфинитива, основа настоящего (будущего простого) времени глагола.

Спряжение глагола.

Нормы словоизменения глаголов, постановки ударения в глагольных формах (в рамках изученного).

Правописание корней с чередованием *е//и*: *-бер* - *-бир*-, *-блест* - *-блист*-, *-дер* - *-дир*-, *-жег* - -



жиг-, -мер- - -мир-, -пер- - -пир-, -стел- - -стил-, -тер- - -тир-.

Использование *ь* как показателя грамматической формы в инфинитиве, в форме 2-го лица единственного числа после шипящих.

Правописание *-тся* и *-ться* в глаголах, суффиксов *-ова-* - *-ева-*, *-ыва-* - *-ива-*.

Правописание безударных личных окончаний глагола.

Правописание гласной перед суффиксом *-л-* в формах прошедшего времени глагола.

Слитное и раздельное написание *не* с глаголами.

### **Синтаксис. Культура речи. Пунктуация**

Синтаксис как раздел грамматики. Словосочетание и предложение как единицы синтаксиса.

Словосочетание и его признаки. Основные виды словосочетаний по морфологическим свойствам главного слова (именные, глагольные, наречные). Средства связи слов в словосочетании.

Синтаксический анализ словосочетания.

Предложение и его признаки. Виды предложений по цели высказывания и эмоциональной окраске. Смысловые и интонационные особенности повествовательных, вопросительных, побудительных; восклицательных и невосклицательных предложений.

Главные члены предложения (грамматическая основа). Подлежащее и морфологические средства его выражения: именем существительным или местоимением в именительном падеже, сочетанием имени существительного в форме именительного падежа с существительным или местоимением в форме творительного падежа с предлогом; сочетанием имени числительного в форме именительного падежа с существительным в форме родительного падежа. Сказуемое и морфологические средства его выражения: глаголом, именем существительным, именем прилагательным.

Тире между подлежащим и сказуемым.

Предложения распространенные и нераспространенные. Второстепенные члены предложения: определение, дополнение, обстоятельство. Определение и типичные средства его выражения. Дополнение (прямое и косвенное) и типичные средства его выражения. Обстоятельство, типичные средства его выражения, виды обстоятельств по значению (времени, места, образа действия, цели, причины, меры и степени, условия, уступки).

Простое осложненное предложение. Однородные члены предложения, их роль в речи. Особенности интонации предложений с однородными членами. Предложения с однородными членами (без союзов, с одиночным союзом *и*, союзами *а*, *но*, *однако*, *зато*, *да* (в значении *и*), *да* (в значении *но*). Предложения с обобщающим словом при однородных членах.

Предложения с обращением, особенности интонации. Обращение и средства его выражения.

Синтаксический анализ простого и простого осложненного предложений.



Пунктуационное оформление предложений, осложненных однородными членами, связанными бессоюзной связью, одиночным союзом *и*, союзами *а*, *но*, *однако*, *зато*, *да* (в значении *и*), *да* (в значении *но*).

Предложения простые и сложные. Сложные предложения с бессоюзной и союзной связью. Предложения сложносочиненные и сложноподчиненные (общее представление, практическое усвоение).

Пунктуационное оформление сложных предложений, состоящих из частей, связанных бессоюзной связью и союзами *и*, *но*, *а*, *однако*, *зато*, *да*.

Предложения с прямой речью.

Пунктуационное оформление предложений с прямой речью.

Диалог.

Пунктуационное оформление диалога на письме.

Пунктуация как раздел лингвистики.

## **6 КЛАСС**

### **Общие сведения о языке**

Русский язык - государственный язык Российской Федерации и язык межнационального общения.

Понятие о литературном языке.

### **Язык и речь**

Монолог-описание, монолог-повествование, монолог-рассуждение; сообщение на лингвистическую тему.

Виды диалога: побуждение к действию, обмен мнениями.

### **Текст**

Смысловый анализ текста: его композиционных особенностей, микротем и абзацев, способов и средств связи предложений в тексте; использование языковых средств выразительности (в рамках изученного).

Информационная переработка текста. План текста (простой, сложный; назывной, вопросный); главная и второстепенная информация текста; пересказ текста.

Описание как тип речи.

Описание внешности человека.



Описание помещения.

Описание природы.

Описание местности.

Описание действий.

### **Функциональные разновидности языка**

Официально-деловой стиль. Заявление. Расписка. Научный стиль. Словарная статья. Научное сообщение.

### **СИСТЕМА ЯЗЫКА**

#### **Лексикология. Культура речи**

Лексика русского языка с точки зрения ее происхождения: исконно русские и заимствованные слова.

Лексика русского языка с точки зрения принадлежности к активному и пассивному запасу: неологизмы, устаревшие слова (историзмы и архаизмы).

Лексика русского языка с точки зрения сферы употребления: общеупотребительная лексика и лексика ограниченного употребления (диалектизмы, термины, профессионализмы, жаргонизмы).

Стилистические пласты лексики: стилистически нейтральная, высокая и сниженная лексика.

Лексический анализ слов.

Фразеологизмы. Их признаки и значение.

Употребление лексических средств в соответствии с ситуацией общения.

Оценка своей и чужой речи с точки зрения точного, уместного и выразительного словоупотребления.

Эпитеты, метафоры, олицетворения.

Лексические словари.

#### **Словообразование. Культура речи. Орфография**

Формообразующие и словообразующие морфемы.

Производящая основа.

Основные способы образования слов в русском языке (приставочный, суффиксальный, приставочно-суффиксальный, бессуффиксный, сложение, переход из одной части речи в другую).



Морфемный и словообразовательный анализ слов.

Правописание сложных и сложносокращенных слов.

Нормы правописания корня *-кас-* - *-кос-* с чередованием *а//о*, гласных в приставках *пре-* и *при-*.

## **Морфология. Культура речи. Орфография**

### **Имя существительное**

Особенности словообразования.

Нормы произношения имен существительных, нормы постановки ударения (в рамках изученного).

Нормы словоизменения имен существительных.

Нормы слитного и дефисного написания *пол-* и *полу-* со словами.

### **Имя прилагательное**

Качественные, относительные и притяжательные имена прилагательные.

Степени сравнения качественных имен прилагательных.

Словообразование имен прилагательных.

Морфологический анализ имен прилагательных.

Правописание *н* и *nn* в именах прилагательных.

Правописание суффиксов *-к-* и *-ск-* имен прилагательных.

Правописание сложных имен прилагательных.

Нормы произношения имен прилагательных, нормы ударения (в рамках изученного).

### **Имя числительное**

Общее грамматическое значение имени числительного. Синтаксические функции имен числительных.

Разряды имен числительных по значению: количественные (целые, дробные, собирательные), порядковые числительные.

Разряды имен числительных по строению: простые, сложные, составные числительные.

Словообразование имен числительных.



Склонение количественных и порядковых имен числительных.

Правильное образование форм имен числительных.

Правильное употребление собирательных имен числительных.

Употребление имен числительных в научных текстах, деловой речи.

Морфологический анализ имен числительных.

Нормы правописания имен числительных: написание *ь* в именах числительных; написание двойных согласных; слитное, раздельное, дефисное написание числительных; нормы правописания окончаний числительных.

### **Местоимение**

Общее грамматическое значение местоимения. Синтаксические функции местоимений.

Разряды местоимений: личные, возвратное, вопросительные, относительные, указательные, притяжательные, неопределенные, отрицательные, определительные.

Склонение местоимений.

Словообразование местоимений.

Роль местоимений в речи. Употребление местоимений в соответствии с требованиями русского речевого этикета, в том числе местоимения 3-го лица в соответствии со смыслом предшествующего текста (устранение двусмысленности, неточности); притяжательные и указательные местоимения как средства связи предложений в тексте.

Морфологический анализ местоимений.

Нормы правописания местоимений: правописание местоимений с *не* и *ни*; слитное, раздельное и дефисное написание местоимений.

### **Глагол**

Переходные и непереходные глаголы.

Разноспрягаемые глаголы.

Безличные глаголы. Использование личных глаголов в безличном значении.

Изъявительное, условное и повелительное наклонения глагола.

Нормы ударения в глагольных формах (в рамках изученного).

Нормы словоизменения глаголов.





Видо-временная соотнесенность глагольных форм в тексте.

Морфологический анализ глаголов.

Использование *ь* как показателя грамматической формы в повелительном наклонении глагола.

## **7 КЛАСС**

### **Общие сведения о языке**

Русский язык как развивающееся явление. Взаимосвязь языка, культуры и истории народа.

### **Язык и речь**

Монолог-описание, монолог-рассуждение, монолог-повествование.

Виды диалога: побуждение к действию, обмен мнениями, запрос информации, сообщение информации.

### **Текст**

Текст как речевое произведение. Основные признаки текста (обобщение).

Структура текста. Абзац.

Информационная переработка текста: план текста (простой, сложный; назывной, вопросный, тезисный); главная и второстепенная информация текста.

Способы и средства связи предложений в тексте (обобщение).

Языковые средства выразительности в тексте: фонетические (звукопись), словообразовательные, лексические (обобщение).

Рассуждение как функционально-смысловой тип речи.

Структурные особенности текста-рассуждения.

Смысловой анализ текста: его композиционных особенностей, микротем и абзацев, способов и средств связи предложений в тексте; использование языковых средств выразительности (в рамках изученного).

### **Функциональные разновидности языка**

Понятие о функциональных разновидностях языка: разговорная речь, функциональные стили (научный, публицистический, официально-деловой), язык художественной литературы.

Публицистический стиль. Сфера употребления, функции, языковые особенности.

Жанры публицистического стиля (репортаж, заметка, интервью).



Употребление языковых средств выразительности в текстах публицистического стиля.

Официально-деловой стиль. Сфера употребления, функции, языковые особенности. Инструкция.

## **СИСТЕМА ЯЗЫКА**

### **Морфология. Культура речи**

Морфология как раздел науки о языке (обобщение).

#### **Причастие**

Причастия как особая группа слов. Признаки глагола и имени прилагательного в причастии.

Причастия настоящего и прошедшего времени. Действительные и страдательные причастия. Полные и краткие формы страдательных причастий. Склонение причастий.

Причастие в составе словосочетаний. Причастный оборот.

Морфологический анализ причастий.

Употребление причастия в речи. Созвучные причастия и имена прилагательные (*висящий - висячий, горящий - горячий*). Употребление причастий с суффиксом *-ся*. Согласование причастий в словосочетаниях типа *прич. + суц.*

Ударение в некоторых формах причастий.

Правописание падежных окончаний причастий. Правописание гласных в суффиксах причастий. Правописание *н* и *nn* в суффиксах причастий и отглагольных имен прилагательных. Правописание окончаний причастий. Слитное и раздельное написание *не* с причастиями.

Знаки препинания в предложениях с причастным оборотом.

#### **Деепричастие**

Деепричастия как особая группа слов. Признаки глагола и наречия в деепричастии. Синтаксическая функция деепричастия, роль в речи.

Деепричастия совершенного и несовершенного вида.

Деепричастие в составе словосочетаний. Деепричастный оборот.

Морфологический анализ деепричастий.

Постановка ударения в деепричастиях.

Правописание гласных в суффиксах деепричастий. Слитное и раздельное написание *не* с деепричастиями.



Правильное построение предложений с одиночными деепричастиями и деепричастными оборотами.

Знаки препинания в предложениях с одиночным деепричастием и деепричастным оборотом.

### **Наречие**

Общее грамматическое значение наречий.

Разряды наречий по значению. Простая и составная формы сравнительной и превосходной степеней сравнения наречий.

Словообразование наречий.

Синтаксические свойства наречий.

Морфологический анализ наречий.

Нормы постановки ударения в наречиях, нормы произношения наречий. Нормы образования степеней сравнения наречий.

Роль наречий в тексте.

Правописание наречий: слитное, раздельное, дефисное написание; слитное и раздельное написание *не* с наречиями; *и* и *ни* в наречиях на *-о* (*-е*); правописание суффиксов *-а* и *-о* наречий с приставками *из-*, *до-*, *с-*, *в-*, *на-*, *за-*; употребление *ь* после шипящих на конце наречий; правописание суффиксов наречий *-о* и *-е* после шипящих.

### **Слова категории состояния**

Вопрос о словах категории состояния в системе частей речи. Общее грамматическое значение, морфологические признаки и синтаксическая функция слов категории состояния. Роль слов категории состояния в речи.

### **Служебные части речи**

Общая характеристика служебных частей речи. Отличие самостоятельных частей речи от служебных.

### **Предлог**

Предлог как служебная часть речи. Грамматические функции предлогов.

Разряды предлогов по происхождению: предлоги производные и непроизводные. Разряды предлогов по строению: предлоги простые и составные.

Морфологический анализ предлогов.

Употребление предлогов в речи в соответствии с их значением и стилистическими



особенностями.

Нормы употребления имен существительных и местоимений с предлогами. Правильное использование предлогов *из - с, в - на*. Правильное образование предложно-падежных форм с предлогами *по, благодаря, согласно, вопреки, наперерез*.

Правописание производных предлогов.

### **Союз**

Союз как служебная часть речи. Союз как средство связи однородных членов предложения и частей сложного предложения.

Разряды союзов по строению: простые и составные. Правописание составных союзов. Разряды союзов по значению: сочинительные и подчинительные. Одиночные, двойные и повторяющиеся сочинительные союзы.

Морфологический анализ союзов.

Роль союзов в тексте. Употребление союзов в речи в соответствии с их значением и стилистическими особенностями. Использование союзов как средства связи предложений и частей текста.

Правописание союзов.

Знаки препинания в сложных союзных предложениях. Знаки препинания в предложениях с союзом *и*, связывающим однородные члены и части сложного предложения.

### **Частица**

Частица как служебная часть речи.

Разряды частиц по значению и употреблению: формообразующие, отрицательные, модальные.

Роль частиц в передаче различных оттенков значения в слове и тексте, в образовании форм глагола. Употребление частиц в предложении и тексте в соответствии с их значением и стилистической окраской. Интонационные особенности предложений с частицами.

Морфологический анализ частиц.

Смысловые различия частиц *не* и *ни*. Использование частиц *не* и *ни* в письменной речи. Различение приставки *не-* и частицы *не*. Слитное и раздельное написание *не* с разными частями речи (обобщение). Правописание частиц *бы, ли, же* с другими словами. Дефисное написание частиц *-то, -таки, -ка*.

### **Междометия и звукоподражательные слова**

Междометия как особая группа слов.



Разряды междометий по значению (выражающие чувства, побуждающие к действию, этикетные междометия); междометия производные и непроизводные.

Морфологический анализ междометий.

Звукоподражательные слова.

Использование междометий и звукоподражательных слов в разговорной и художественной речи как средства создания экспрессии. Интонационное и пунктуационное выделение междометий и звукоподражательных слов в предложении.

Омонимия слов разных частей речи. Грамматическая омонимия. Использование грамматических омонимов в речи.

## **8 КЛАСС**

### **Общие сведения о языке**

Русский язык в кругу других славянских языков.

### **Язык и речь**

Монолог-описание, монолог-рассуждение, монолог-повествование; выступление с научным сообщением.

Диалог.

### **Текст**

Текст и его основные признаки.

Особенности функционально-смысловых типов речи (повествование, описание, рассуждение).

Информационная переработка текста: извлечение информации из различных источников; использование лингвистических словарей; тезисы, конспект.

### **Функциональные разновидности языка**

Официально-деловой стиль. Сфера употребления, функции, языковые особенности.

Жанры официально-делового стиля (заявление, объяснительная записка, автобиография, характеристика).

Научный стиль. Сфера употребления, функции, языковые особенности.

Жанры научного стиля (реферат, доклад на научную тему). Сочетание различных функциональных разновидностей языка в тексте, средства связи предложений в тексте.

## **СИСТЕМА ЯЗЫКА**



## **Синтаксис. Культура речи. Пунктуация**

Синтаксис как раздел лингвистики.

Словосочетание и предложение как единицы синтаксиса.

Пунктуация. Функции знаков препинания.

## **Словосочетание**

Основные признаки словосочетания.

Виды словосочетаний по морфологическим свойствам главного слова: глагольные, именные, наречные.

Типы подчинительной связи слов в словосочетании: согласование, управление, примыкание.

Синтаксический анализ словосочетаний.

Грамматическая синонимия словосочетаний.

Нормы построения словосочетаний.

## **Предложение**

Предложение. Основные признаки предложения: смысловая и интонационная законченность, грамматическая оформленность.

Виды предложений по цели высказывания (повествовательные, вопросительные, побудительные) и по эмоциональной окраске (восклицательные, невосклицательные). Их интонационные и смысловые особенности.

Употребление языковых форм выражения побуждения в побудительных предложениях.

Средства оформления предложения в устной и письменной речи (интонация, логическое ударение, знаки препинания).

Виды предложений по количеству грамматических основ (простые, сложные).

Виды простых предложений по наличию главных членов (двусоставные, односоставные).

Виды предложений по наличию второстепенных членов (распространенные, нераспространенные).

Предложения полные и неполные.

Употребление неполных предложений в диалогической речи, соблюдение в устной речи интонации неполного предложения.



Грамматические, интонационные и пунктуационные особенности предложений со словами *да, нет*.

Нормы построения простого предложения, использования инверсии.

### **Двусоставное предложение**

#### ***Главные члены предложения***

Подлежащее и сказуемое как главные члены предложения.

Способы выражения подлежащего.

Виды сказуемого (простое глагольное, составное глагольное, составное именное) и способы его выражения.

Тире между подлежащим и сказуемым.

Нормы согласования сказуемого с подлежащим, выраженным словосочетанием, сложносокращенными словами, словами *большинство - меньшинство*, количественными сочетаниями.

#### ***Второстепенные члены предложения***

Второстепенные члены предложения, их виды.

Определение как второстепенный член предложения. Определения согласованные и несогласованные.

Приложение как особый вид определения.

Дополнение как второстепенный член предложения.

Дополнения прямые и косвенные.

Обстоятельство как второстепенный член предложения. Виды обстоятельств (места, времени, причины, цели, образа действия, меры и степени, условия, уступки).

### **Односоставные предложения**

Односоставные предложения, их грамматические признаки.

Грамматические различия односоставных предложений и двусоставных неполных предложений.

Виды односоставных предложений: назывные, определенно-личные, неопределенно-личные, обобщенно-личные, безличные предложения.

Синтаксическая синонимия односоставных и двусоставных предложений.



Употребление односоставных предложений в речи.

### **Простое осложненное предложение**

#### ***Предложения с однородными членами***

Однородные члены предложения, их признаки, средства связи. Союзная и бессоюзная связь однородных членов предложения.

Однородные и неоднородные определения.

Предложения с обобщающими словами при однородных членах.

Нормы построения предложений с однородными членами, связанными двойными союзами *не только... но и, как... так и*.

Нормы постановки знаков препинания в предложениях с однородными членами, связанными попарно, с помощью повторяющихся союзов (*и... и, или... или, либо... либо, ни... ни, то... то*).

Нормы постановки знаков препинания в предложениях с обобщающими словами при однородных членах.

Нормы постановки знаков препинания в простом и сложном предложениях с союзом *и*.

#### ***Предложения с обособленными членами***

Обособление. Виды обособленных членов предложения (обособленные определения, обособленные приложения, обособленные обстоятельства, обособленные дополнения).

Уточняющие члены предложения, пояснительные и присоединительные конструкции.

Нормы постановки знаков препинания в предложениях со сравнительным оборотом; нормы обособления согласованных и несогласованных определений (в том числе приложений), дополнений, обстоятельств, уточняющих членов, пояснительных и присоединительных конструкций.

#### ***Предложения с обращениями, вводными и вставными конструкциями***

Обращение. Основные функции обращения. Распространенное и нераспространенное обращение.

Вводные конструкции.

Группы вводных конструкций по значению (вводные слова со значением различной степени уверенности, различных чувств, источника сообщения, порядка мыслей и их связи, способа оформления мыслей).

Вставные конструкции.

Омонимия членов предложения и вводных слов, словосочетаний и предложений.





Нормы построения предложений с вводными словами и предложениями, вставными конструкциями, обращениями (распространенными и нераспространенными), междометиями.

Нормы постановки знаков препинания в предложениях с вводными и вставными конструкциями, обращениями и междометиями.

## **9 КЛАСС**

### **Общие сведения о языке**

Роль русского языка в Российской Федерации.

Русский язык в современном мире.

### **Язык и речь**

Речь устная и письменная, монологическая и диалогическая, полилог (повторение).

Виды речевой деятельности: говорение, письмо, аудирование, чтение (повторение).

Виды аудирования: выборочное, ознакомительное, детальное.

Виды чтения: изучающее, ознакомительное, просмотровое, поисковое.

Создание устных и письменных высказываний разной коммуникативной направленности в зависимости от темы и условий общения, с опорой на жизненный и читательский опыт, на иллюстрации, фотографии, сюжетную картину (в том числе сочинения-миниатюры).

Подробное, сжатое, выборочное изложение прочитанного или прослушанного текста.

Соблюдение языковых норм (орфоэпических, лексических, грамматических, стилистических, орфографических, пунктуационных) русского литературного языка в речевой практике при создании устных и письменных высказываний.

Приемы работы с учебной книгой, лингвистическими словарями, справочной литературой.

### **Текст**

Сочетание разных функционально-смысловых типов речи в тексте, в том числе сочетание элементов разных функциональных разновидностей языка в художественном произведении.

Особенности употребления языковых средств выразительности в текстах, принадлежащих к различным функционально-смысловым типам речи.

Информационная переработка текста.

### **Функциональные разновидности языка**

Функциональные разновидности современного русского языка: разговорная речь;



функциональные стили: научный (научно-учебный), публицистический, официально-деловой; язык художественной литературы (повторение, обобщение).

Научный стиль. Сфера употребления, функции, типичные ситуации речевого общения, задачи речи, языковые средства, характерные для научного стиля. Тезисы, конспект, реферат, рецензия.

Язык художественной литературы и его отличие от других разновидностей современного русского языка. Основные признаки художественной речи: образность, широкое использование изобразительно-выразительных средств, а также языковых средств других функциональных разновидностей языка.

Основные изобразительно-выразительные средства русского языка, их использование в речи (метафора, эпитет, сравнение, гипербола, олицетворение и др.).

## **Синтаксис. Культура речи. Пунктуация**

### **Сложное предложение**

Понятие о сложном предложении (повторение).

Классификация сложных предложений.

Смысловое, структурное и интонационное единство частей сложного предложения.

### **Сложносочиненное предложение**

Понятие о сложносочиненном предложении, его строении.

Виды сложносочиненных предложений. Средства связи частей сложносочиненного предложения.

Интонационные особенности сложносочиненных предложений с разными смысловыми отношениями между частями.

Употребление сложносочиненных предложений в речи. Грамматическая синонимия сложносочиненных предложений и простых предложений с однородными членами.

Нормы построения сложносочиненного предложения; нормы постановки знаков препинания в сложных предложениях (обобщение).

Синтаксический и пунктуационный анализ сложносочиненных предложений.

### **Сложноподчиненное предложение**

Понятие о сложноподчиненном предложении. Главная и придаточная части предложения.

Союзы и союзные слова. Различия подчинительных союзов и союзных слов.

Виды сложноподчиненных предложений по характеру смысловых отношений между главной и



придаточной частями, структуре, синтаксическим средствам связи.

Грамматическая синонимия сложноподчиненных предложений и простых предложений с обособленными членами.

Сложноподчиненные предложения с придаточными определительными. Сложноподчиненные предложения с придаточными изъяснительными. Сложноподчиненные предложения с придаточными обстоятельственными. Сложноподчиненные предложения с придаточными места, времени. Сложноподчиненные предложения с придаточными причины, цели и следствия. Сложноподчиненные предложения с придаточными условия, уступки. Сложноподчиненные предложения с придаточными образа действия, меры и степени и сравнительными.

Нормы построения сложноподчиненного предложения; место придаточного определительного в сложноподчиненном предложении; построение сложноподчиненного предложения с придаточным изъяснительным, присоединенным к главной части союзом *чтобы*, союзными словами *какой, который*. Типичные грамматические ошибки при построении сложноподчиненных предложений.

Сложноподчиненные предложения с несколькими придаточными. Однородное, неоднородное и последовательное подчинение придаточных частей.

Нормы постановки знаков препинания в сложноподчиненных предложениях.

Синтаксический и пунктуационный анализ сложноподчиненных предложений.

### **Бессоюзное сложное предложение**

Понятие о бессоюзном сложном предложении.

Смысловые отношения между частями бессоюзного сложного предложения. Виды бессоюзных сложных предложений. Употребление бессоюзных сложных предложений в речи. Грамматическая синонимия бессоюзных сложных предложений и союзных сложных предложений.

Бессоюзные сложные предложения со значением перечисления. Запятая и точка с запятой в бессоюзном сложном предложении.

Бессоюзные сложные предложения со значением причины, пояснения, дополнения. Двоеточие в бессоюзном сложном предложении.

Бессоюзные сложные предложения со значением противопоставления, времени, условия и следствия, сравнения. Тире в бессоюзном сложном предложении.

Синтаксический и пунктуационный анализ бессоюзных сложных предложений.

### **Сложные предложения с разными видами союзной и бессоюзной связи**

Типы сложных предложений с разными видами связи.

Синтаксический и пунктуационный анализ сложных предложений с разными видами союзной и бессоюзной связи.



### **Прямая и косвенная речь**

Прямая и косвенная речь. Синонимия предложений с прямой и косвенной речью.

Цитирование. Способы включения цитат в высказывание.

Нормы построения предложений с прямой и косвенной речью; нормы постановки знаков препинания в предложениях с косвенной речью, с прямой речью, при цитировании.

Применение знаний по синтаксису и пунктуации в практике правописания.

## **ПЛАНИРУЕМЫЕ РЕЗУЛЬТАТЫ ОСВОЕНИЯ УЧЕБНОГО ПРЕДМЕТА "РУССКИЙ ЯЗЫК" НА УРОВНЕ ОСНОВНОГО ОБЩЕГО ОБРАЗОВАНИЯ**

### **ЛИЧНОСТНЫЕ РЕЗУЛЬТАТЫ**

**Личностные результаты** освоения рабочей программы по русскому языку основного общего образования достигаются в единстве учебной и воспитательной деятельности в соответствии с традиционными российскими социокультурными и духовно-нравственными ценностями, принятыми в обществе правилами и нормами поведения и способствуют процессам самопознания, самовоспитания и саморазвития, формирования внутренней позиции личности.

**Личностные результаты** освоения рабочей программы по русскому языку для основного общего образования должны отражать готовность обучающихся руководствоваться системой позитивных ценностных ориентаций и расширение опыта деятельности на ее основе и в процессе реализации основных направлений воспитательной деятельности, в том числе в части:

#### ***Гражданского воспитания:***

готовность к выполнению обязанностей гражданина и реализации его прав, уважение прав, свобод и законных интересов других людей; активное участие в жизни семьи, образовательной организации, местного сообщества, родного края, страны, в том числе в сопоставлении с ситуациями, отраженными в литературных произведениях, написанных на русском языке; неприятие любых форм экстремизма, дискриминации; понимание роли различных социальных институтов в жизни человека; представление об основных правах, свободах и обязанностях гражданина, социальных нормах и правилах межличностных отношений в поликультурном и многоконфессиональном обществе, формируемое в том числе на основе примеров из литературных произведений, написанных на русском языке; готовность к разнообразной совместной деятельности, стремление к взаимопониманию и взаимопомощи; активное участие в школьном самоуправлении; готовность к участию в гуманитарной деятельности (помощь людям, нуждающимся в ней; волонтерство).

#### ***Патриотического воспитания:***

осознание российской гражданской идентичности в поликультурном и многоконфессиональном обществе, понимание роли русского языка как государственного языка Российской Федерации и языка межнационального общения народов России; проявление интереса к познанию русского языка, к истории и культуре Российской Федерации, культуре своего края, народов России в контексте



учебного предмета "Русский язык"; ценностное отношение к русскому языку, к достижениям своей Родины - России, к науке, искусству, боевым подвигам и трудовым достижениям народа, в том числе отраженным в художественных произведениях; уважение к символам России, государственным праздникам, историческому и природному наследию и памятникам, традициям разных народов, проживающих в родной стране.

#### ***Духовно-нравственного воспитания:***

ориентация на моральные ценности и нормы в ситуациях нравственного выбора; готовность оценивать свое поведение, в том числе речевое, и поступки, а также поведение и поступки других людей с позиции нравственных и правовых норм с учетом осознания последствий поступков; активное неприятие асоциальных поступков; свобода и ответственность личности в условиях индивидуального и общественного пространства.

#### ***Эстетического воспитания:***

восприимчивость к разным видам искусства, традициям и творчеству своего и других народов; понимание эмоционального воздействия искусства; осознание важности художественной культуры как средства коммуникации и самовыражения; осознание важности русского языка как средства коммуникации и самовыражения; понимание ценности отечественного и мирового искусства, роли этнических культурных традиций и народного творчества; стремление к самовыражению в разных видах искусства.

#### ***Физического воспитания, формирования культуры здоровья и эмоционального благополучия:***

осознание ценности жизни с опорой на собственный жизненный и читательский опыт; ответственное отношение к своему здоровью и установка на здоровый образ жизни (здоровое питание, соблюдение гигиенических правил, рациональный режим занятий и отдыха, регулярная физическая активность); осознание последствий и неприятие вредных привычек (употребление алкоголя, наркотиков, курение) и иных форм вреда для физического и психического здоровья; соблюдение правил безопасности, в том числе навыки безопасного поведения в интернет-среде в процессе школьного языкового образования; способность адаптироваться к стрессовым ситуациям и меняющимся социальным, информационным и природным условиям, в том числе осмысляя собственный опыт и выстраивая дальнейшие цели; умение принимать себя и других, не осуждая;

умение осознавать свое эмоциональное состояние и эмоциональное состояние других, использовать адекватные языковые средства для выражения своего состояния, в том числе опираясь на примеры из литературных произведений, написанных на русском языке; сформированность навыков рефлексии, признание своего права на ошибку и такого же права другого человека.

#### ***Трудового воспитания:***

установка на активное участие в решении практических задач (в рамках семьи, школы, города, края) технологической и социальной направленности, способность инициировать, планировать и самостоятельно выполнять такого рода деятельность;

интерес к практическому изучению профессий и труда различного рода, в том числе на основе применения изучаемого предметного знания и ознакомления с деятельностью филологов,



журналистов, писателей; уважение к труду и результатам трудовой деятельности; осознанный выбор и построение индивидуальной траектории образования и жизненных планов с учетом личных и общественных интересов и потребностей; умение рассказать о своих планах на будущее.

***Экологического воспитания:***

ориентация на применение знаний из области социальных и естественных наук для решения задач в области окружающей среды, планирования поступков и оценки их возможных последствий для окружающей среды; умение точно, логично выражать свою точку зрения на экологические проблемы;

повышение уровня экологической культуры, осознание глобального характера экологических проблем и путей их решения; активное неприятие действий, приносящих вред окружающей среде, в том числе сформированное при знакомстве с литературными произведениями, поднимающими экологические проблемы; активное неприятие действий, приносящих вред окружающей среде; осознание своей роли как гражданина и потребителя в условиях взаимосвязи природной, технологической и социальной сред; готовность к участию в практической деятельности экологической направленности.

***Ценности научного познания:***

ориентация в деятельности на современную систему научных представлений об основных закономерностях развития человека, природы и общества, взаимосвязях человека с природной и социальной средой; закономерностях развития языка; овладение языковой и читательской культурой, навыками чтения как средства познания мира; овладение основными навыками исследовательской деятельности с учетом специфики школьного языкового образования; установка на осмысление опыта, наблюдений, поступков и стремление совершенствовать пути достижения индивидуального и коллективного благополучия.

***Адаптации обучающегося к изменяющимся условиям социальной и природной среды:***

освоение обучающимися социального опыта, основных социальных ролей, норм и правил общественного поведения, форм социальной жизни в группах и сообществах, включая семью, группы, сформированные по профессиональной деятельности, а также в рамках социального взаимодействия с людьми из другой культурной среды;

потребность во взаимодействии в условиях неопределенности, открытость опыту и знаниям других; потребность в действии в условиях неопределенности, в повышении уровня своей компетентности через практическую деятельность, в том числе умение учиться у других людей, получать в совместной деятельности новые знания, навыки и компетенции из опыта других; необходимость в формировании новых знаний, умений связывать образы, формулировать идеи, понятия, гипотезы об объектах и явлениях, в том числе ранее неизвестных, осознание дефицита собственных знаний и компетенций, планирование своего развития; умение оперировать основными понятиями, терминами и представлениями в области концепции устойчивого развития, анализировать и выявлять взаимосвязь природы, общества и экономики, оценивать свои действия с учетом влияния на окружающую среду, достижения целей и преодоления вызовов, возможных глобальных последствий;



способность осознавать стрессовую ситуацию, оценивать происходящие изменения и их последствия, опираясь на жизненный, речевой и читательский опыт; воспринимать стрессовую ситуацию как вызов, требующий контрмер; оценивать ситуацию стресса, корректировать принимаемые решения и действия; формулировать и оценивать риски и последствия, формировать опыт, уметь находить позитивное в сложившейся ситуации; быть готовым действовать в отсутствие гарантий успеха.

## **МЕТАПРЕДМЕТНЫЕ РЕЗУЛЬТАТЫ**

### **1. Владение универсальными учебными познавательными действиями**

#### ***Базовые логические действия:***

выявлять и характеризовать существенные признаки языковых единиц, языковых явлений и процессов;

устанавливать существенный признак классификации языковых единиц (явлений), основания для обобщения и сравнения, критерии проводимого анализа; классифицировать языковые единицы по существенному признаку;

выявлять закономерности и противоречия в рассматриваемых фактах, данных и наблюдениях; предлагать критерии для выявления закономерностей и противоречий;

выявлять дефицит информации текста, необходимой для решения поставленной учебной задачи;

выявлять причинно-следственные связи при изучении языковых процессов; делать выводы с использованием дедуктивных и индуктивных умозаключений, умозаключений по аналогии, формулировать гипотезы о взаимосвязях;

самостоятельно выбирать способ решения учебной задачи при работе с разными типами текстов, разными единицами языка, сравнивая варианты решения и выбирая оптимальный вариант с учетом самостоятельно выделенных критериев.

#### ***Базовые исследовательские действия:***

использовать вопросы как исследовательский инструмент познания в языковом образовании;

формулировать вопросы, фиксирующие несоответствие между реальным и желательным состоянием ситуации, и самостоятельно устанавливать искомое и данное;

формировать гипотезу об истинности собственных суждений и суждений других, аргументировать свою позицию, мнение;

составлять алгоритм действий и использовать его для решения учебных задач;

проводить по самостоятельно составленному плану небольшое исследование по установлению особенностей языковых единиц, процессов, причинно-следственных связей и зависимостей объектов между собой;



оценивать на применимость и достоверность информацию, полученную в ходе лингвистического исследования (эксперимента);

самостоятельно формулировать обобщения и выводы по результатам проведенного наблюдения, исследования; владеть инструментами оценки достоверности полученных выводов и обобщений;

прогнозировать возможное дальнейшее развитие процессов, событий и их последствия в аналогичных или сходных ситуациях, а также выдвигать предположения об их развитии в новых условиях и контекстах.

### ***Работа с информацией:***

применять различные методы, инструменты и запросы при поиске и отборе информации с учетом предложенной учебной задачи и заданных критериев;

выбирать, анализировать, интерпретировать, обобщать и систематизировать информацию, представленную в текстах, таблицах, схемах;

использовать различные виды аудирования и чтения для оценки текста с точки зрения достоверности и применимости содержащейся в нем информации и усвоения необходимой информации с целью решения учебных задач;

использовать смысловое чтение для извлечения, обобщения и систематизации информации из одного или нескольких источников с учетом поставленных целей;

находить сходные аргументы (подтверждающие или опровергающие одну и ту же идею, версию) в различных информационных источниках;

самостоятельно выбирать оптимальную форму представления информации (текст, презентация, таблица, схема) и иллюстрировать решаемые задачи несложными схемами, диаграммами, иной графикой и их комбинациями в зависимости от коммуникативной установки;

оценивать надежность информации по критериям, предложенным учителем или сформулированным самостоятельно;

эффективно запоминать и систематизировать информацию.

## **2. Овладение универсальными учебными коммуникативными действиями**

### ***Общение:***

воспринимать и формулировать суждения, выражать эмоции в соответствии с условиями и целями общения; выражать себя (свою точку зрения) в диалогах и дискуссиях, в устной монологической речи и в письменных текстах;

распознавать невербальные средства общения, понимать значение социальных знаков;

знать и распознавать предпосылки конфликтных ситуаций и смягчать конфликты, вести





переговоры;

понимать намерения других, проявлять уважительное отношение к собеседнику и в корректной форме формулировать свои возражения;

в ходе диалога/дискуссии задавать вопросы по существу обсуждаемой темы и высказывать идеи, нацеленные на решение задачи и поддержание благожелательности общения;

сопоставлять свои суждения с суждениями других участников диалога, обнаруживать различие и сходство позиций;

публично представлять результаты проведенного языкового анализа, выполненного лингвистического эксперимента, исследования, проекта;

самостоятельно выбирать формат выступления с учетом цели презентации и особенностей аудитории и в соответствии с ним составлять устные и письменные тексты с использованием иллюстративного материала.

#### ***Совместная деятельность:***

понимать и использовать преимущества командной и индивидуальной работы при решении конкретной проблемы, обосновывать необходимость применения групповых форм взаимодействия при решении поставленной задачи;

принимать цель совместной деятельности, коллективно строить действия по ее достижению: распределять роли, договариваться, обсуждать процесс и результат совместной работы; уметь обобщать мнения нескольких людей, проявлять готовность руководить, выполнять поручения, подчиняться;

планировать организацию совместной работы, определять свою роль (с учетом предпочтений и возможностей всех участников взаимодействия), распределять задачи между членами команды, участвовать в групповых формах работы (обсуждения, обмен мнениями, "мозговой штурм" и иные);

выполнять свою часть работы, достигать качественный результат по своему направлению и координировать свои действия с действиями других членов команды;

оценивать качество своего вклада в общий продукт по критериям, самостоятельно сформулированным участниками взаимодействия; сравнивать результаты с исходной задачей и вклад каждого члена команды в достижение результатов, разделять сферу ответственности и проявлять готовность к представлению отчета перед группой.

### **3. Овладение универсальными учебными регулятивными действиями**

#### ***Самоорганизация:***

выявлять проблемы для решения в учебных и жизненных ситуациях;

ориентироваться в различных подходах к принятию решений (индивидуальное, принятие



решения в группе, принятие решения группой);

самостоятельно составлять алгоритм решения задачи (или его часть), выбирать способ решения учебной задачи с учетом имеющихся ресурсов и собственных возможностей, аргументировать предлагаемые варианты решений;

самостоятельно составлять план действий, вносить необходимые коррективы в ходе его реализации;

делать выбор и брать ответственность за решение.

### ***Самоконтроль:***

владеть разными способами самоконтроля (в том числе речевого), самомотивации и рефлексии;

давать адекватную оценку учебной ситуации и предлагать план ее изменения;

предвидеть трудности, которые могут возникнуть при решении учебной задачи, и адаптировать решение к меняющимся обстоятельствам;

объяснять причины достижения (недостижения) результата деятельности; понимать причины коммуникативных неудач и уметь предупреждать их, давать оценку приобретенному речевому опыту и корректировать собственную речь с учетом целей и условий общения; оценивать соответствие результата цели и условиям общения.

### ***Эмоциональный интеллект:***

развивать способность управлять собственными эмоциями и эмоциями других;

выявлять и анализировать причины эмоций; понимать мотивы и намерения другого человека, анализируя речевую ситуацию; регулировать способ выражения собственных эмоций.

### ***Принятие себя и других:***

осознанно относиться к другому человеку и его мнению;

признавать свое и чужое право на ошибку;

принимать себя и других, не осуждая;

проявлять открытость;

осознавать невозможность контролировать все вокруг.

## **ПРЕДМЕТНЫЕ РЕЗУЛЬТАТЫ**

### **5 КЛАСС**

#### **Общие сведения о языке**



Осознавать богатство и выразительность русского языка, приводить примеры, свидетельствующие об этом.

Знать основные разделы лингвистики, основные единицы языка и речи (звук, морфема, слово, словосочетание, предложение).

### **Язык и речь**

Характеризовать различия между устной и письменной речью, диалогом и монологом, учитывать особенности видов речевой деятельности при решении практико-ориентированных учебных задач и в повседневной жизни.

Создавать устные монологические высказывания объемом не менее 5 предложений на основе жизненных наблюдений, чтения научно-учебной, художественной и научно-популярной литературы.

Участвовать в диалоге на лингвистические темы (в рамках изученного) и в диалоге/полилоге на основе жизненных наблюдений объемом не менее 3 реплик.

Владеть различными видами аудирования: выборочным, ознакомительным, детальным - научно-учебных и художественных текстов различных функционально-смысловых типов речи.

Владеть различными видами чтения: просмотровым, ознакомительным, изучающим, поисковым.

Устно пересказывать прочитанный или прослушанный текст объемом не менее 100 слов.

Понимать содержание прослушанных и прочитанных научно-учебных и художественных текстов различных функционально-смысловых типов речи объемом не менее 150 слов: устно и письменно формулировать тему и главную мысль текста; формулировать вопросы по содержанию текста и отвечать на них; подробно и сжато передавать в письменной форме содержание исходного текста (для подробного изложения объем исходного текста должен составлять не менее 100 слов; для сжатого изложения - не менее 110 слов).

Осуществлять выбор языковых средств для создания высказывания в соответствии с целью, темой и коммуникативным замыслом.

Соблюдать на письме нормы современного русского литературного языка, в том числе во время списывания текста объемом 90 - 100 слов; словарного диктанта объемом 15 - 20 слов; диктанта на основе связного текста объемом 90 - 100 слов, составленного с учетом ранее изученных правил правописания (в том числе содержащего изученные в течение первого года обучения орфограммы, пунктограммы и слова с непроверяемыми написаниями); уметь пользоваться разными видами лексических словарей; соблюдать в устной речи и на письме правила речевого этикета.

### **Текст**

Распознавать основные признаки текста; членить текст на композиционно-смысловые части (абзацы); распознавать средства связи предложений и частей текста (формы слова, однокоренные слова, синонимы, антонимы, личные местоимения, повтор слова); применять эти знания при создании собственного текста (устного и письменного).



Проводить смысловой анализ текста, его композиционных особенностей, определять количество микротем и абзацев.

Характеризовать текст с точки зрения его соответствия основным признакам (наличие темы, главной мысли, грамматической связи предложений, цельности и относительной законченности); с точки зрения его принадлежности к функционально-смысловому типу речи.

Использовать знание основных признаков текста, особенностей функционально-смысловых типов речи, функциональных разновидностей языка в практике создания текста (в рамках изученного).

Применять знание основных признаков текста (повествование) в практике его создания.

Создавать тексты-повествования с опорой на жизненный и читательский опыт; тексты с опорой на сюжетную картину (в том числе сочинения-миниатюры объемом 3 и более предложений; классные сочинения объемом не менее 70 слов).

Восстанавливать деформированный текст; осуществлять корректировку восстановленного текста с опорой на образец.

Владеть умениями информационной переработки прослушанного и прочитанного научно-учебного, художественного и научно-популярного текстов: составлять план (простой, сложный) с целью дальнейшего воспроизведения содержания текста в устной и письменной форме; передавать содержание текста, в том числе с изменением лица рассказчика; извлекать информацию из различных источников, в том числе из лингвистических словарей и справочной литературы, и использовать ее в учебной деятельности.

Представлять сообщение на заданную тему в виде презентации.

Редактировать собственные/созданные другими обучающимися тексты с целью совершенствования их содержания (проверка фактического материала, начальный логический анализ текста - целостность, связность, информативность).

### **Функциональные разновидности языка**

Иметь общее представление об особенностях разговорной речи, функциональных стилей, языка художественной литературы.

## **СИСТЕМА ЯЗЫКА**

### **Фонетика. Графика. Орфоэпия**

Характеризовать звуки; понимать различие между звуком и буквой, характеризовать систему звуков.

Проводить фонетический анализ слов.

Использовать знания по фонетике, графике и орфоэпии в практике произношения и



правописания слов.

### **Орфография**

Оперировать понятием "орфограмма" и различать буквенные и небуквенные орфограммы при проведении орфографического анализа слова.

Распознавать изученные орфограммы.

Применять знания по орфографии в практике правописания (в том числе применять знание о правописании разделительных *ъ* и *ь*).

### **Лексикология**

Объяснять лексическое значение слова разными способами (подбор однокоренных слов; подбор синонимов и антонимов; определение значения слова по контексту, с помощью толкового словаря).

Распознавать однозначные и многозначные слова, различать прямое и переносное значения слова.

Распознавать синонимы, антонимы, омонимы; различать многозначные слова и омонимы; уметь правильно употреблять слова-паронимы.

Характеризовать тематические группы слов, родовые и видовые понятия.

Проводить лексический анализ слов (в рамках изученного).

Уметь пользоваться лексическими словарями (толковым словарем, словарями синонимов, антонимов, омонимов, паронимов).

### **Морфемика. Орфография**

Характеризовать морфему как минимальную значимую единицу языка.

Распознавать морфемы в слове (корень, приставку, суффикс, окончание), выделять основу слова.

Находить чередование звуков в морфемах (в том числе чередование гласных с нулем звука).

Проводить морфемный анализ слов.

Применять знания по морфемике при выполнении языкового анализа различных видов и в практике правописания неизменяемых приставок и приставок на *-з (-с)*; *ы - и* после приставок; корней с безударными проверяемыми, непроверяемыми, чередующимися гласными (в рамках изученного); корней с проверяемыми, непроверяемыми, произносимыми согласными (в рамках изученного); *ѐ - о* после шипящих в корне слова; *ы - и* после *ц*.

Уместно использовать слова с суффиксами оценки в собственной речи.

### **Морфология. Культура речи. Орфография**



Применять знания о частях речи как лексико-грамматических разрядах слов, о грамматическом значении слова, о системе частей речи в русском языке для решения практико-ориентированных учебных задач.

Распознавать имена существительные, имена прилагательные, глаголы.

Проводить морфологический анализ имен существительных, частичный морфологический анализ имен прилагательных, глаголов.

Применять знания по морфологии при выполнении языкового анализа различных видов и в речевой практике.

### **Имя существительное**

Определять общее грамматическое значение, морфологические признаки и синтаксические функции имени существительного; объяснять его роль в речи.

Определять лексико-грамматические разряды имен существительных.

Различать типы склонения имен существительных, выявлять разносклоняемые и несклоняемые имена существительные.

Проводить морфологический анализ имен существительных.

Соблюдать нормы словоизменения, произношения имен существительных, постановки в них ударения (в рамках изученного), употребления несклоняемых имен существительных.

Соблюдать нормы правописания имен существительных: безударных окончаний; *о - е (ё)* после шипящих и *ц* в суффиксах и окончаниях; суффиксов *-чик-* - *-щик-*, *-ек-* - *-ик-* (*-чик-*); корней с чередованием *а//о*: *-лаг-* - *-лож-*; *-раст-* - *-рац-* - *-рос-*; *-гар-* - *-гор-*, *-зар-* - *-зор-*; *-клан-* - *-клон-*, *-скак-* - *-скоч-*; употребления/неупотребления *ь* на конце имен существительных после шипящих; слитное и раздельное написание *не* с именами существительными; правописание собственных имен существительных.

### **Имя прилагательное**

Определять общее грамматическое значение, морфологические признаки и синтаксические функции имени прилагательного; объяснять его роль в речи; различать полную и краткую формы имен прилагательных.

Проводить частичный морфологический анализ имен прилагательных (в рамках изученного).

Соблюдать нормы словоизменения, произношения имен прилагательных, постановки в них ударения (в рамках изученного).

Соблюдать нормы правописания имен прилагательных: безударных окончаний; *о - е* после шипящих и *ц* в суффиксах и окончаниях; кратких форм имен прилагательных с основой на шипящие; нормы слитного и раздельного написания *не* с именами прилагательными.



## **Глагол**

Определять общее грамматическое значение, морфологические признаки и синтаксические функции глагола; объяснять его роль в словосочетании и предложении, а также в речи.

Различать глаголы совершенного и несовершенного вида, возвратные и невозвратные.

Называть грамматические свойства инфинитива (неопределенной формы) глагола, выделять его основу; выделять основу настоящего (будущего простого) времени глагола.

Определять спряжение глагола, уметь спрягать глаголы.

Проводить частичный морфологический анализ глаголов (в рамках изученного).

Соблюдать нормы словоизменения глаголов, постановки ударения в глагольных формах (в рамках изученного).

Соблюдать нормы правописания глаголов: корней с чередованием *e//i*; использования *ь* после шипящих как показателя грамматической формы в инфинитиве, в форме 2-го лица единственного числа; *-тся* и *-ться* в глаголах; суффиксов *-ова-* - *-ева-*, *-ыва-* - *-ива-*; личных окончаний глагола, гласной перед суффиксом *-л-* в формах прошедшего времени глагола; слитного и раздельного написания *не* с глаголами.

## **Синтаксис. Культура речи. Пунктуация**

Распознавать единицы синтаксиса (словосочетание и предложение); проводить синтаксический анализ словосочетаний и простых предложений; проводить пунктуационный анализ простых осложненных и сложных предложений (в рамках изученного); применять знания по синтаксису и пунктуации при выполнении языкового анализа различных видов и в речевой практике.

Распознавать словосочетания по морфологическим свойствам главного слова (именные, глагольные, наречные); простые неосложненные предложения; простые предложения, осложненные однородными членами, включая предложения с обобщающим словом при однородных членах, обращением; распознавать предложения по цели высказывания (повествовательные, побудительные, вопросительные), эмоциональной окраске (восклицательные и невосклицательные), количеству грамматических основ (простые и сложные), наличию второстепенных членов (распространенные и нераспространенные); определять главные (грамматическую основу) и второстепенные члены предложения, морфологические средства выражения подлежащего (именем существительным или местоимением в именительном падеже, сочетанием имени существительного в форме именительного падежа с существительным или местоимением в форме творительного падежа с предлогом; сочетанием имени числительного в форме именительного падежа с существительным в форме родительного падежа) и сказуемого (глаголом, именем существительным, именем прилагательным), морфологические средства выражения второстепенных членов предложения (в рамках изученного).

Соблюдать на письме пунктуационные нормы при постановке тире между подлежащим и сказуемым, выборе знаков препинания в предложениях с однородными членами, связанными бессоюзной связью, одиночным союзом *и*, союзами *а*, *но*, *однако*, *зато*, *да* (в значении *и*), *да* (в



значении *но*); с обобщающим словом при однородных членах; с обращением; в предложениях с прямой речью; в сложных предложениях, состоящих из частей, связанных бессоюзной связью и союзами *и, но, а, однако, зато, да*; оформлять на письме диалог.

## **6 КЛАСС**

### **Общие сведения о языке**

Характеризовать функции русского языка как государственного языка Российской Федерации и языка межнационального общения, приводить примеры использования русского языка как государственного языка Российской Федерации и как языка межнационального общения (в рамках изученного).

Иметь представление о русском литературном языке.

### **Язык и речь**

Создавать устные монологические высказывания объемом не менее 6 предложений на основе жизненных наблюдений, чтения научно-учебной, художественной и научно-популярной литературы (монолог-описание, монолог-повествование, монолог-рассуждение); выступать с сообщением на лингвистическую тему.

Участвовать в диалоге (побуждение к действию, обмен мнениями) объемом не менее 4 реплик.

Владеть различными видами аудирования: выборочным, ознакомительным, детальным - научно-учебных и художественных текстов различных функционально-смысловых типов речи.

Владеть различными видами чтения: просмотровым, ознакомительным, изучающим, поисковым.

Устно пересказывать прочитанный или прослушанный текст объемом не менее 110 слов.

Понимать содержание прослушанных и прочитанных научно-учебных и художественных текстов различных функционально-смысловых типов речи объемом не менее 180 слов: устно и письменно формулировать тему и главную мысль текста, вопросы по содержанию текста и отвечать на них; подробно и сжато передавать в устной и письменной форме содержание прочитанных научно-учебных и художественных текстов различных функционально-смысловых типов речи (для подробного изложения объем исходного текста должен составлять не менее 160 слов; для сжатого изложения - не менее 165 слов).

Осуществлять выбор лексических средств в соответствии с речевой ситуацией; пользоваться словарями иностранных слов, устаревших слов; оценивать свою и чужую речь с точки зрения точного, уместного и выразительного словоупотребления; использовать толковые словари.

Соблюдать в устной речи и на письме нормы современного русского литературного языка, в том числе во время списывания текста объемом 100 - 110 слов; словарного диктанта объемом 20 - 25 слов; диктанта на основе связного текста объемом 100 - 110 слов, составленного с учетом ранее изученных правил правописания (в том числе содержащего изученные в течение второго года обучения орфограммы, пунктограммы и слова с непроверяемыми написаниями); соблюдать в устной речи и на





письме правила речевого этикета.

## **Текст**

Анализировать текст с точки зрения его соответствия основным признакам; с точки зрения его принадлежности к функционально-смысловому типу речи.

Характеризовать тексты различных функционально-смысловых типов речи; характеризовать особенности описания как типа речи (описание внешности человека, помещения, природы, местности, действий).

Выявлять средства связи предложений в тексте, в том числе притяжательные и указательные местоимения, видо-временную соотнесенность глагольных форм.

Применять знания о функционально-смысловых типах речи при выполнении анализа различных видов и в речевой практике; использовать знание основных признаков текста в практике создания собственного текста.

Проводить смысловой анализ текста, его композиционных особенностей, определять количество микротем и абзацев.

Создавать тексты различных функционально-смысловых типов речи (повествование, описание внешности человека, помещения, природы, местности, действий) с опорой на жизненный и читательский опыт; произведение искусства (в том числе сочинения-миниатюры объемом 5 и более предложений; классные сочинения объемом не менее 100 слов с учетом функциональной разновидности и жанра сочинения, характера темы).

Владеть умениями информационной переработки текста: составлять план прочитанного текста (простой, сложный; назывной, вопросный) с целью дальнейшего воспроизведения содержания текста в устной и письменной форме; выделять главную и второстепенную информацию в прослушанном и прочитанном тексте; извлекать информацию из различных источников, в том числе из лингвистических словарей и справочной литературы, и использовать ее в учебной деятельности.

Представлять сообщение на заданную тему в виде презентации.

Представлять содержание прослушанного или прочитанного научно-учебного текста в виде таблицы, схемы; представлять содержание таблицы, схемы в виде текста.

Редактировать собственные тексты с опорой на знание норм современного русского литературного языка.

## **Функциональные разновидности языка**

Характеризовать особенности официально-делового стиля речи, научного стиля речи; перечислять требования к составлению словарной статьи и научного сообщения; анализировать тексты разных функциональных разновидностей языка и жанров (рассказ; заявление, расписка; словарная статья, научное сообщение).



Применять знания об официально-деловом и научном стиле при выполнении языкового анализа различных видов и в речевой практике.

## **СИСТЕМА ЯЗЫКА**

### **Лексикология. Культура речи**

Различать слова с точки зрения их происхождения: исконно русские и заимствованные слова; различать слова с точки зрения их принадлежности к активному или пассивному запасу: неологизмы, устаревшие слова (историзмы и архаизмы); различать слова с точки зрения сферы их употребления: общеупотребительные слова и слова ограниченной сферы употребления (диалектизмы, термины, профессионализмы, жаргонизмы); определять стилистическую окраску слова.

Распознавать эпитеты, метафоры, олицетворения; понимать их основное коммуникативное назначение в художественном тексте и использовать в речи с целью повышения ее богатства и выразительности.

Распознавать в тексте фразеологизмы, уметь определять их значения; характеризовать ситуацию употребления фразеологизма.

Осуществлять выбор лексических средств в соответствии с речевой ситуацией; пользоваться словарями иностранных слов, устаревших слов; оценивать свою и чужую речь с точки зрения точного, уместного и выразительного словоупотребления; использовать толковые словари.

### **Словообразование. Культура речи. Орфография**

Распознавать формообразующие и словообразующие морфемы в слове; выделять производящую основу.

Определять способы словообразования (приставочный, суффиксальный, приставочно-суффиксальный, бессуффиксный, сложение, переход из одной части речи в другую); проводить морфемный и словообразовательный анализ слов; применять знания по морфемике и словообразованию при выполнении языкового анализа различных видов.

Соблюдать нормы словообразования имен прилагательных.

Распознавать изученные орфограммы; проводить орфографический анализ слов; применять знания по орфографии в практике правописания.

Соблюдать нормы правописания сложных и сложносокращенных слов; нормы правописания корня *-кас-* - *-кос-* с чередованием *a//o*, гласных в приставках *пре-* и *при-*.

### **Морфология. Культура речи. Орфография**

Характеризовать особенности словообразования имен существительных.

Соблюдать нормы слитного и дефисного написания *пол-* и *полу-* со словами.



**Основная образовательная программа основного общего образования**  
**МБОУ "СШ №12"**

---

Соблюдать нормы произношения, постановки ударения (в рамках изученного), словоизменения имен существительных.

Различать качественные, относительные и притяжательные имена прилагательные, степени сравнения качественных имен прилагательных.

Соблюдать нормы словообразования имен прилагательных; нормы произношения имен прилагательных, нормы ударения (в рамках изученного); соблюдать нормы правописания *н* и *nn* в именах прилагательных, суффиксов *-к-* и *-ск-* имен прилагательных, сложных имен прилагательных.

Распознавать числительные; определять общее грамматическое значение имени числительного; различать разряды имен числительных по значению, по строению.

Уметь склонять числительные и характеризовать особенности склонения, словообразования и синтаксических функций числительных; характеризовать роль имен числительных в речи, особенности употребления в научных текстах, деловой речи.

Правильно употреблять собирательные имена числительные; соблюдать нормы правописания имен числительных, в том числе написание *ь* в именах числительных; написание двойных согласных; слитное, раздельное, дефисное написание числительных; нормы правописания окончаний числительных.

Распознавать местоимения; определять общее грамматическое значение; различать разряды местоимений; уметь склонять местоимения; характеризовать особенности их склонения, словообразования, синтаксических функций, роли в речи.

Правильно употреблять местоимения в соответствии с требованиями русского речевого этикета, в том числе местоимения 3-го лица в соответствии со смыслом предшествующего текста (устранение двусмысленности, неточности); соблюдать нормы правописания местоимений с *не* и *ни*, слитного, раздельного и дефисного написания местоимений.

Распознавать переходные и непереходные глаголы; разноспрягаемые глаголы; определять наклонение глагола, значение глаголов в изъявительном, условном и повелительном наклонении; различать безличные и личные глаголы; использовать личные глаголы в безличном значении.

Соблюдать нормы правописания *ь* в формах глагола повелительного наклонения.

Проводить морфологический анализ имен прилагательных, имен числительных, местоимений, глаголов; применять знания по морфологии при выполнении языкового анализа различных видов и в речевой практике.

Проводить фонетический анализ слов; использовать знания по фонетике и графике в практике произношения и правописания слов.

Распознавать изученные орфограммы; проводить орфографический анализ слов; применять знания по орфографии в практике правописания.

Проводить синтаксический анализ словосочетаний, синтаксический и пунктуационный анализ



предложений (в рамках изученного); применять знания по синтаксису и пунктуации при выполнении языкового анализа различных видов и в речевой практике.

## **7 КЛАСС**

### **Общие сведения о языке**

Иметь представление о языке как развивающемся явлении.

Осознавать взаимосвязь языка, культуры и истории народа (приводить примеры).

### **Язык и речь**

Создавать устные монологические высказывания объемом не менее 7 предложений на основе наблюдений, личных впечатлений, чтения научно-учебной, художественной и научно-популярной литературы (монолог-описание, монолог-рассуждение, монолог-повествование); выступать с научным сообщением.

Участвовать в диалоге на лингвистические темы (в рамках изученного) и темы на основе жизненных наблюдений объемом не менее 5 реплик.

Владеть различными видами диалога: диалог - запрос информации, диалог - сообщение информации.

Владеть различными видами аудирования (выборочное, ознакомительное, детальное) публицистических текстов различных функционально-смысловых типов речи.

Владеть различными видами чтения: просмотровым, ознакомительным, изучающим, поисковым.

Устно пересказывать прослушанный или прочитанный текст объемом не менее 120 слов.

Понимать содержание прослушанных и прочитанных публицистических текстов (рассуждение-доказательство, рассуждение-объяснение, рассуждение-размышление) объемом не менее 230 слов: устно и письменно формулировать тему и главную мысль текста; формулировать вопросы по содержанию текста и отвечать на них; подробно, сжато и выборочно передавать в устной и письменной форме содержание прослушанных публицистических текстов (для подробного изложения объем исходного текста должен составлять не менее 180 слов; для сжатого и выборочного изложения - не менее 200 слов).

Осуществлять адекватный выбор языковых средств для создания высказывания в соответствии с целью, темой и коммуникативным замыслом.

Соблюдать в устной речи и на письме нормы современного русского литературного языка, в том числе во время списывания текста объемом 110 - 120 слов; словарного диктанта объемом 25 - 30 слов; диктанта на основе связного текста объемом 110 - 120 слов, составленного с учетом ранее изученных правил правописания (в том числе содержащего изученные в течение третьего года обучения орфограммы, пунктограммы и слова с непроверяемыми написаниями); соблюдать на письме правила речевого этикета.



## **Текст**

Анализировать текст с точки зрения его соответствия основным признакам; выявлять его структуру, особенности абзацного членения, языковые средства выразительности в тексте: фонетические (звукопись), словообразовательные, лексические.

Проводить смысловой анализ текста, его композиционных особенностей, определять количество микротем и абзацев.

Выявлять лексические и грамматические средства связи предложений и частей текста.

Создавать тексты различных функционально-смысловых типов речи с опорой на жизненный и читательский опыт; на произведения искусства (в том числе сочинения-миниатюры объемом 6 и более предложений; классные сочинения объемом не менее 150 слов с учетом стиля и жанра сочинения, характера темы).

Владеть умениями информационной переработки текста: составлять план прочитанного текста (простой, сложный; назывной, вопросный, тезисный) с целью дальнейшего воспроизведения содержания текста в устной и письменной форме; выделять главную и второстепенную информацию в тексте; передавать содержание текста с изменением лица рассказчика; использовать способы информационной переработки текста; извлекать информацию из различных источников, в том числе из лингвистических словарей и справочной литературы, и использовать ее в учебной деятельности.

Представлять сообщение на заданную тему в виде презентации.

Представлять содержание научно-учебного текста в виде таблицы, схемы; представлять содержание таблицы, схемы в виде текста.

Редактировать тексты: сопоставлять исходный и отредактированные тексты; редактировать собственные тексты с целью совершенствования их содержания и формы с опорой на знание норм современного русского литературного языка.

## **Функциональные разновидности языка**

Характеризовать функциональные разновидности языка: разговорную речь и функциональные стили (научный, публицистический, официально-деловой), язык художественной литературы.

Характеризовать особенности публицистического стиля (в том числе сферу употребления, функции), употребления языковых средств выразительности в текстах публицистического стиля, нормы построения текстов публицистического стиля, особенности жанров (интервью, репортаж, заметка).

Создавать тексты публицистического стиля в жанре репортажа, заметки, интервью; оформлять деловые бумаги (инструкция).

Владеть нормами построения текстов публицистического стиля.



Характеризовать особенности официально-делового стиля (в том числе сферу употребления, функции, языковые особенности), особенности жанра инструкции.

Применять знания о функциональных разновидностях языка при выполнении языкового анализа различных видов и в речевой практике.

## **СИСТЕМА ЯЗЫКА**

Распознавать изученные орфограммы; проводить орфографический анализ слов; применять знания по орфографии в практике правописания.

Использовать знания по морфемике и словообразованию при выполнении языкового анализа различных видов и в практике правописания.

Объяснять значения фразеологизмов, пословиц и поговорок, афоризмов, крылатых слов (на основе изученного), в том числе с использованием фразеологических словарей русского языка.

Распознавать метафору, олицетворение, эпитет, гиперболу, литоту; понимать их коммуникативное назначение в художественном тексте и использовать в речи как средство выразительности.

Характеризовать слово с точки зрения сферы его употребления, происхождения, активного и пассивного запаса и стилистической окраски; проводить лексический анализ слов; применять знания по лексике и фразеологии при выполнении языкового анализа различных видов и в речевой практике.

Распознавать омонимию слов разных частей речи; различать лексическую и грамматическую омонимию; понимать особенности употребления омонимов в речи.

Использовать грамматические словари и справочники в речевой практике.

## **Морфология. Культура речи**

Распознавать причастия и деепричастия, наречия, служебные слова (предлоги, союзы, частицы), междометия, звукоподражательные слова и проводить их морфологический анализ: определять общее грамматическое значение, морфологические признаки, синтаксические функции.

### **Причастие**

Характеризовать причастия как особую группу слов. Определять признаки глагола и имени прилагательного в причастии.

Распознавать причастия настоящего и прошедшего времени, действительные и страдательные причастия. Различать и характеризовать полные и краткие формы страдательных причастий. Склонять причастия.

Проводить морфологический анализ причастий, применять это умение в речевой практике.

Составлять словосочетания с причастием в роли зависимого слова. Конструировать причастные



обороты. Определять роль причастия в предложении.

Уместно использовать причастия в речи. Различать созвучные причастия и имена прилагательные (*висящий - висячий, горящий - горячий*). Правильно употреблять причастия с суффиксом *-ся*. Правильно устанавливать согласование в словосочетаниях типа *прич. + сущ.*

Правильно ставить ударение в некоторых формах причастий.

Применять правила правописания падежных окончаний и суффиксов причастий; *н* и *nn* в причастиях и отглагольных именах прилагательных; написания гласной перед суффиксом *-вш-* действительных причастий прошедшего времени, перед суффиксом *-nn-* страдательных причастий прошедшего времени; написания *не* с причастиями.

Правильно расставлять знаки препинания в предложениях с причастным оборотом.

### **Деепричастие**

Характеризовать деепричастия как особую группу слов. Определять признаки глагола и наречия в деепричастии.

Распознавать деепричастия совершенного и несовершенного вида.

Проводить морфологический анализ деепричастий, применять это умение в речевой практике.

Конструировать деепричастный оборот. Определять роль деепричастия в предложении.

Уместно использовать деепричастия в речи.

Правильно ставить ударение в деепричастиях.

Применять правила написания гласных в суффиксах деепричастий; правила слитного и раздельного написания *не* с деепричастиями.

Правильно строить предложения с одиночными деепричастиями и деепричастными оборотами.

Правильно расставлять знаки препинания в предложениях с одиночным деепричастием и деепричастным оборотом.

### **Наречие**

Распознавать наречия в речи. Определять общее грамматическое значение наречий; различать разряды наречий по значению; характеризовать особенности словообразования наречий, их синтаксических свойств, роли в речи.

Проводить морфологический анализ наречий, применять это умение в речевой практике.

Соблюдать нормы образования степеней сравнения наречий, произношения наречий, постановки в них ударения.



Применять правила слитного, раздельного и дефисного написания наречий; написания *н* и *ни* в наречиях на *-о* и *-е*; написания суффиксов *-а* и *-о* наречий с приставками *из-*, *до-*, *с-*, *в-*, *на-*, *за-*; употребления *ь* на конце наречий после шипящих; написания суффиксов наречий *-о* и *-е* после шипящих; написания *е* и *и* в приставках *не-* и *ни-* наречий; слитного и раздельного написания *не* с наречиями.

### **Слова категории состояния**

Определять общее грамматическое значение, морфологические признаки слов категории состояния, характеризовать их синтаксическую функцию и роль в речи.

### **Служебные части речи**

Давать общую характеристику служебных частей речи; объяснять их отличия от самостоятельных частей речи.

#### **Предлог**

Характеризовать предлог как служебную часть речи; различать производные и непроизводные предлоги, простые и составные предлоги.

Употреблять предлоги в речи в соответствии с их значением и стилистическими особенностями; соблюдать нормы правописания производных предлогов.

Соблюдать нормы употребления имен существительных и местоимений с предлогами, предлогов *из* - *с*, *в* - *на* в составе словосочетаний; правила правописания производных предлогов.

Проводить морфологический анализ предлогов, применять это умение при выполнении языкового анализа различных видов и в речевой практике.

#### **Союз**

Характеризовать союз как служебную часть речи; различать разряды союзов по значению, по строению; объяснять роль союзов в тексте, в том числе как средств связи однородных членов предложения и частей сложного предложения.

Употреблять союзы в речи в соответствии с их значением и стилистическими особенностями; соблюдать нормы правописания союзов, постановки знаков препинания в сложных союзных предложениях, постановки знаков препинания в предложениях с союзом *и*.

Проводить морфологический анализ союзов, применять это умение в речевой практике.

#### **Частица**

Характеризовать частицу как служебную часть речи; различать разряды частиц по значению, по составу; объяснять роль частиц в передаче различных оттенков значения в слове и тексте, в образовании форм глагола; понимать интонационные особенности предложений с частицами.





Употреблять частицы в речи в соответствии с их значением и стилистической окраской; соблюдать нормы правописания частиц.

Проводить морфологический анализ частиц, применять это умение в речевой практике.

### **Междометия и звукоподражательные слова**

Характеризовать междометия как особую группу слов, различать группы междометий по значению; объяснять роль междометий в речи. Характеризовать особенности звукоподражательных слов и их употребление в разговорной речи, в художественной литературе.

Проводить морфологический анализ междометий; применять это умение в речевой практике.

Соблюдать пунктуационные нормы оформления предложений с междометиями.

Различать грамматические омонимы.

## **8 КЛАСС**

### **Общие сведения о языке**

Иметь представление о русском языке как одном из славянских языков.

### **Язык и речь**

Создавать устные монологические высказывания объемом не менее 8 предложений на основе жизненных наблюдений, личных впечатлений, чтения научно-учебной, художественной, научно-популярной и публицистической литературы (монолог-описание, монолог-рассуждение, монолог-повествование); выступать с научным сообщением.

Участвовать в диалоге на лингвистические темы (в рамках изученного) и темы на основе жизненных наблюдений (объем не менее 6 реплик).

Владеть различными видами аудирования: выборочным, ознакомительным, детальным - научно-учебных, художественных, публицистических текстов различных функционально-смысловых типов речи.

Владеть различными видами чтения: просмотровым, ознакомительным, изучающим, поисковым.

Устно пересказывать прочитанный или прослушанный текст объемом не менее 140 слов.

Понимать содержание прослушанных и прочитанных научно-учебных, художественных, публицистических текстов различных функционально-смысловых типов речи объемом не менее 280 слов: подробно, сжато и выборочно передавать в устной и письменной форме содержание прослушанных и прочитанных научно-учебных, художественных, публицистических текстов различных функционально-смысловых типов речи (для подробного изложения объем исходного текста должен составлять не менее 230 слов; для сжатого и выборочного изложения - не менее 260 слов).



Осуществлять выбор языковых средств для создания высказывания в соответствии с целью, темой и коммуникативным замыслом.

Соблюдать в устной речи и на письме нормы современного русского литературного языка, в том числе во время списывания текста объемом 120 - 140 слов; словарного диктанта объемом 30 - 35 слов; диктанта на основе связного текста объемом 120 - 140 слов, составленного с учетом ранее изученных правил правописания (в том числе содержащего изученные в течение четвертого года обучения орфограммы, пунктограммы и слова с непроверяемыми написаниями); понимать особенности использования мимики и жестов в разговорной речи; объяснять национальную обусловленность норм речевого этикета; соблюдать в устной речи и на письме правила русского речевого этикета.

### **Текст**

Анализировать текст с точки зрения его соответствия основным признакам: наличия темы, главной мысли, грамматической связи предложений, цельности и относительной законченности; указывать способы и средства связи предложений в тексте; анализировать текст с точки зрения его принадлежности к функционально-смысловому типу речи; анализировать языковые средства выразительности в тексте (фонетические, словообразовательные, лексические, морфологические).

Распознавать тексты разных функционально-смысловых типов речи; анализировать тексты разных функциональных разновидностей языка и жанров; применять эти знания при выполнении языкового анализа различных видов и в речевой практике.

Создавать тексты различных функционально-смысловых типов речи с опорой на жизненный и читательский опыт; тексты с опорой на произведения искусства (в том числе сочинения-миниатюры объемом 7 и более предложений; классные сочинения объемом не менее 200 слов с учетом стиля и жанра сочинения, характера темы).

Владеть умениями информационной переработки текста: создавать тезисы, конспект; извлекать информацию из различных источников, в том числе из лингвистических словарей и справочной литературы, и использовать ее в учебной деятельности.

Представлять сообщение на заданную тему в виде презентации.

Представлять содержание прослушанного или прочитанного научно-учебного текста в виде таблицы, схемы; представлять содержание таблицы, схемы в виде текста.

Редактировать тексты: собственные/созданные другими обучающимися тексты с целью совершенствования их содержания и формы; сопоставлять исходный и отредактированный тексты.

### **Функциональные разновидности языка**

Характеризовать особенности официально-делового стиля (заявление, объяснительная записка, автобиография, характеристика) и научного стиля, основных жанров научного стиля (реферат, доклад на научную тему), выявлять сочетание различных функциональных разновидностей языка в тексте, средства связи предложений в тексте.

Создавать тексты официально-делового стиля (заявление, объяснительная записка,



автобиография, характеристика), публицистических жанров; оформлять деловые бумаги.

Осуществлять выбор языковых средств для создания высказывания в соответствии с целью, темой и коммуникативным замыслом.

## **СИСТЕМА ЯЗЫКА**

### **Синтаксис. Культура речи. Пунктуация**

Иметь представление о синтаксисе как разделе лингвистики.

Распознавать словосочетание и предложение как единицы синтаксиса.

Различать функции знаков препинания.

### **Словосочетание**

Распознавать словосочетания по морфологическим свойствам главного слова: именные, глагольные, наречные; определять типы подчинительной связи слов в словосочетании: согласование, управление, примыкание; выявлять грамматическую синонимию словосочетаний.

Применять нормы построения словосочетаний.

### **Предложение**

Характеризовать основные признаки предложения, средства оформления предложения в устной и письменной речи; различать функции знаков препинания.

Распознавать предложения по цели высказывания, эмоциональной окраске, характеризовать их интонационные и смысловые особенности, языковые формы выражения побуждения в побудительных предложениях; использовать в текстах публицистического стиля риторическое восклицание, вопросно-ответную форму изложения.

Распознавать предложения по количеству грамматических основ; различать способы выражения подлежащего, виды сказуемого и способы его выражения. Применять нормы построения простого предложения, использования инверсии; применять нормы согласования сказуемого с подлежащим, в том числе выраженным словосочетанием, сложносокращенными словами, словами *большинство - меньшинство*, количественными сочетаниями. Применять нормы постановки тире между подлежащим и сказуемым.

Распознавать предложения по наличию главных и второстепенных членов, предложения полные и неполные (понимать особенности употребления неполных предложений в диалогической речи, соблюдения в устной речи интонации неполного предложения).

Различать виды второстепенных членов предложения (согласованные и несогласованные определения, приложение как особый вид определения; прямые и косвенные дополнения, виды обстоятельств).



Распознавать односоставные предложения, их грамматические признаки, морфологические средства выражения главных членов; различать виды односоставных предложений (назывное предложение, определено-личное предложение, неопределенно-личное предложение, обобщенно-личное предложение, безличное предложение); характеризовать грамматические различия односоставных предложений и двусоставных неполных предложений; выявлять синтаксическую синонимию односоставных и двусоставных предложений; понимать особенности употребления односоставных предложений в речи; характеризовать грамматические, интонационные и пунктуационные особенности предложений со словами *да, нет*.

Характеризовать признаки однородных членов предложения, средства их связи (союзная и бессоюзная связь); различать однородные и неоднородные определения; находить обобщающие слова при однородных членах; понимать особенности употребления в речи сочетаний однородных членов разных типов.

Применять нормы построения предложений с однородными членами, связанными двойными союзами *не только... но и, как... так и*.

Применять нормы постановки знаков препинания в предложениях с однородными членами, связанными попарно, с помощью повторяющихся союзов (*и... и, или... или, либо... либо, ни... ни, то... то*); нормы постановки знаков препинания в предложениях с обобщающим словом при однородных членах.

Распознавать простые неосложненные предложения, в том числе предложения с неоднородными определениями; простые предложения, осложненные однородными членами, включая предложения с обобщающим словом при однородных членах, осложненные обособленными членами, обращением, вводными словами и предложениями, вставными конструкциями, междометиями.

Различать виды обособленных членов предложения, применять нормы обособления согласованных и несогласованных определений (в том числе приложений), дополнений, обстоятельств, уточняющих членов, пояснительных и присоединительных конструкций. Применять нормы постановки знаков препинания в предложениях со сравнительным оборотом; нормы обособления согласованных и несогласованных определений (в том числе приложений), дополнений, обстоятельств, уточняющих членов, пояснительных и присоединительных конструкций; нормы постановки знаков препинания в предложениях с вводными и вставными конструкциями, обращениями и междометиями.

Различать группы вводных слов по значению, различать вводные предложения и вставные конструкции; понимать особенности употребления предложений с вводными словами, вводными предложениями и вставными конструкциями, обращениями и междометиями в речи, понимать их функции; выявлять омонимию членов предложения и вводных слов, словосочетаний и предложений.

Применять нормы построения предложений с вводными словами и предложениями, вставными конструкциями, обращениями (распространенными и нераспространенными), междометиями.

Распознавать сложные предложения, конструкции с чужой речью (в рамках изученного).

Проводить синтаксический анализ словосочетаний, синтаксический и пунктуационный анализ предложений; применять знания по синтаксису и пунктуации при выполнении языкового анализа



различных видов и в речевой практике.

## **9 КЛАСС**

### **Общие сведения о языке**

Осознавать роль русского языка в жизни человека, государства, общества; понимать внутренние и внешние функции русского языка и уметь рассказать о них.

### **Язык и речь**

Создавать устные монологические высказывания объемом не менее 80 слов на основе наблюдений, личных впечатлений, чтения научно-учебной, художественной и научно-популярной литературы: монолог-сообщение, монолог-описание, монолог-рассуждение, монолог-повествование; выступать с научным сообщением.

Участвовать в диалогическом и полилогическом общении (побуждение к действию, обмен мнениями, запрос информации, сообщение информации) на бытовые, научно-учебные (в том числе лингвистические) темы (объем не менее 6 реплик).

Владеть различными видами аудирования: выборочным, ознакомительным, детальным - научно-учебных, художественных, публицистических текстов различных функционально-смысловых типов речи.

Владеть различными видами чтения: просмотровым, ознакомительным, изучающим, поисковым.

Устно пересказывать прочитанный или прослушанный текст объемом не менее 150 слов.

Осуществлять выбор языковых средств для создания высказывания в соответствии с целью, темой и коммуникативным замыслом.

Соблюдать в устной речи и на письме нормы современного русского литературного языка, в том числе во время списывания текста объемом 140 - 160 слов; словарного диктанта объемом 35 - 40 слов; диктанта на основе связного текста объемом 140 - 160 слов, составленного с учетом ранее изученных правил правописания (в том числе содержащего изученные в течение пятого года обучения орфограммы, пунктограммы и слова с непроверяемыми написаниями).

### **Текст**

Анализировать текст: определять и комментировать тему и главную мысль текста; подбирать заголовок, отражающий тему или главную мысль текста.

Устанавливать принадлежность текста к функционально-смысловому типу речи.

Находить в тексте типовые фрагменты - описание, повествование, рассуждение-доказательство, оценочные высказывания.

Прогнозировать содержание текста по заголовку, ключевым словам, зачину или концовке.



Выявлять отличительные признаки текстов разных жанров.

Создавать высказывание на основе текста: выражать свое отношение к прочитанному или прослушанному в устной и письменной форме.

Создавать тексты с опорой на жизненный и читательский опыт; на произведения искусства (в том числе сочинения-миниатюры объемом 8 и более предложений или объемом не менее 6 - 7 предложений сложной структуры, если этот объем позволяет раскрыть тему, выразить главную мысль); классные сочинения объемом не менее 250 слов с учетом стиля и жанра сочинения, характера темы.

Владеть умениями информационной переработки текста: выделять главную и второстепенную информацию в тексте; извлекать информацию из различных источников, в том числе из лингвистических словарей и справочной литературы, и использовать ее в учебной деятельности.

Представлять сообщение на заданную тему в виде презентации.

Представлять содержание прослушанного или прочитанного научно-учебного текста в виде таблицы, схемы; представлять содержание таблицы, схемы в виде текста.

Подробно и сжато передавать в устной и письменной форме содержание прослушанных и прочитанных текстов различных функционально-смысловых типов речи (для подробного изложения объем исходного текста должен составлять не менее 280 слов; для сжатого и выборочного изложения - не менее 300 слов).

Редактировать собственные/созданные другими обучающимися тексты с целью совершенствования их содержания (проверка фактического материала, начальный логический анализ текста - целостность, связность, информативность).

### **Функциональные разновидности языка**

Характеризовать сферу употребления, функции, типичные ситуации речевого общения, задачи речи, языковые средства, характерные для научного стиля; основные особенности языка художественной литературы; особенности сочетания элементов разговорной речи и разных функциональных стилей в художественном произведении.

Характеризовать разные функционально-смысловые типы речи, понимать особенности их сочетания в пределах одного текста; понимать особенности употребления языковых средств выразительности в текстах, принадлежащих к различным функционально-смысловым типам речи, функциональным разновидностям языка.

Использовать при создании собственного текста нормы построения текстов, принадлежащих к различным функционально-смысловым типам речи, функциональным разновидностям языка, нормы составления тезисов, конспекта, написания реферата.

Составлять тезисы, конспект, писать рецензию, реферат.

Оценивать чужие и собственные речевые высказывания разной функциональной направленности



с точки зрения соответствия их коммуникативным требованиям и языковой правильности; исправлять речевые недостатки, редактировать текст.

Выявлять отличительные особенности языка художественной литературы в сравнении с другими функциональными разновидностями языка. Распознавать метафору, олицетворение, эпитет, гиперболу, сравнение.

## **СИСТЕМА ЯЗЫКА**

### **Синтаксис. Культура речи. Пунктуация**

#### **Сложносочиненное предложение**

Выявлять основные средства синтаксической связи между частями сложного предложения.

Распознавать сложные предложения с разными видами связи, бессоюзные и союзные предложения (сложносочиненные и сложноподчиненные).

Характеризовать сложносочиненное предложение, его строение, смысловое, структурное и интонационное единство частей сложного предложения.

Выявлять смысловые отношения между частями сложносочиненного предложения, интонационные особенности сложносочиненных предложений с разными типами смысловых отношений между частями.

Понимать особенности употребления сложносочиненных предложений в речи.

Понимать основные нормы построения сложносочиненного предложения.

Понимать явления грамматической синонимии сложносочиненных предложений и простых предложений с однородными членами; использовать соответствующие конструкции в речи.

Проводить синтаксический и пунктуационный анализ сложносочиненных предложений.

Применять нормы постановки знаков препинания в сложносочиненных предложениях.

#### **Сложноподчиненное предложение**

Распознавать сложноподчиненные предложения, выделять главную и придаточную части предложения, средства связи частей сложноподчиненного предложения.

Различать подчинительные союзы и союзные слова.

Различать виды сложноподчиненных предложений по характеру смысловых отношений между главной и придаточной частями, структуре, синтаксическим средствам связи, выявлять особенности их строения.

Выявлять сложноподчиненные предложения с несколькими придаточными, сложноподчиненные предложения с придаточной частью определительной, изъяснительной и обстоятельственной (места,



времени, причины, образа действия, меры и степени, сравнения, условия, уступки, следствия, цели).

Выявлять однородное, неоднородное и последовательное подчинение придаточных частей.

Понимать явления грамматической синонимии сложноподчиненных предложений и простых предложений с обособленными членами; использовать соответствующие конструкции в речи.

Понимать основные нормы построения сложноподчиненного предложения, особенности употребления сложноподчиненных предложений в речи.

Проводить синтаксический и пунктуационный анализ сложноподчиненных предложений.

Применять нормы построения сложноподчиненных предложений и постановки знаков препинания в них.

### **Бессоюзное сложное предложение**

Характеризовать смысловые отношения между частями бессоюзного сложного предложения, интонационное и пунктуационное выражение этих отношений.

Понимать основные грамматические нормы построения бессоюзного сложного предложения, особенности употребления бессоюзных сложных предложений в речи.

Проводить синтаксический и пунктуационный анализ бессоюзных сложных предложений.

Выявлять грамматическую синонимию бессоюзных сложных предложений и союзных сложных предложений, использовать соответствующие конструкции в речи; применять нормы постановки знаков препинания в бессоюзных сложных предложениях.

### **Сложные предложения с разными видами союзной и бессоюзной связи**

Распознавать типы сложных предложений с разными видами связи.

Понимать основные нормы построения сложных предложений с разными видами связи.

Употреблять сложные предложения с разными видами связи в речи.

Проводить синтаксический и пунктуационный анализ сложных предложений с разными видами связи.

Применять правила постановки знаков препинания в сложных предложениях с разными видами связи.

### **Прямая и косвенная речь**

Распознавать прямую и косвенную речь; выявлять синонимию предложений с прямой и косвенной речью.

Уметь цитировать и применять разные способы включения цитат в высказывание.





Применять правила построения предложений с прямой и косвенной речью, при цитировании.

#### **2.2.2.2. Литература**

**Федеральная рабочая программа по литературе** на уровне основного общего образования составлена на основе требований к результатам освоения ООП ООО, представленных в ФГОС ООО, а также федеральной программы воспитания, с учётом Концепции преподавания русского языка и литературы в Российской Федерации (утверждённой распоряжением Правительства Российской Федерации от 9 апреля 2016 г. № 637-р) и подлежит непосредственному применению при реализации обязательной части ООП ООО.

Учебный предмет «Литература» в наибольшей степени способствует формированию духовного облика и нравственных ориентиров молодого поколения, так как занимает ведущее место в эмоциональном, интеллектуальном и эстетическом развитии обучающихся, в становлении основ их миропонимания и национального самосознания. Особенности литературы как школьного предмета связаны с тем, что литературные произведения являются феноменом культуры: в них заключено эстетическое освоение мира, а богатство и многообразие человеческого бытия выражено в художественных образах, которые содержат в себе потенциал воздействия на читателей и приобщают их к нравственно-эстетическим ценностям, как национальным, так и общечеловеческим.

Основу содержания литературного образования составляют чтение и изучение выдающихся художественных произведений русской и мировой литературы, что способствует постижению таких нравственных категорий, как добро, справедливость, честь, патриотизм, гуманизм, дом, семья. Целостное восприятие и понимание художественного произведения, его анализ и интерпретация возможны лишь при соответствующей эмоционально-эстетической реакции читателя, которая зависит от возрастных особенностей школьников, их психического и литературного развития, жизненного и читательского опыта. Полноценное литературное образование на уровне основного общего образования невозможно без учёта преемственности с курсом литературного чтения на уровне начального общего образования, межпредметных связей с курсом русского языка, истории и предметов художественного цикла, что способствует развитию речи, историзма мышления, художественного вкуса, формированию эстетического отношения к окружающему миру и его воплощения в творческих работах различных жанров.

В рабочей программе учтены все этапы российского историко-литературного процесса (от фольклора до новейшей русской литературы) и представлены разделы, касающиеся литератур народов России и зарубежной литературы.

Основные виды деятельности обучающихся перечислены при изучении каждой монографической или обзорной темы и направлены на достижение планируемых результатов обучения.

**Цели изучения учебного предмета «Литература»** на уровне основного общего образования состоят в формировании у обучающихся потребности в качественном чтении, культуры читательского восприятия, понимания литературных текстов и создания собственных устных и письменных высказываний; в развитии чувства причастности к отечественной культуре и уважения к другим



культурам, аксиологической сферы личности на основе высоких духовно-нравственных идеалов, воплощённых в отечественной и зарубежной литературе. Достижение указанных целей возможно при решении учебных задач, которые постепенно усложняются от 5 к 9 классу.

**Задачи**, связанные с пониманием литературы как одной из основных национально-культурных ценностей народа, как особого способа познания жизни, с обеспечением культурной самоидентификации, осознанием коммуникативно-эстетических возможностей родного языка на основе изучения выдающихся произведений отечественной культуры, культуры своего народа, мировой культуры, состоят в приобщении школьников к наследию отечественной и зарубежной классической литературы и лучшим образцам современной литературы; воспитании уважения к отечественной классике как высочайшему достижению национальной культуры, способствующей воспитанию патриотизма, формированию национально-культурной идентичности и способности к диалогу культур; освоению духовного опыта человечества, национальных и общечеловеческих культурных традиций и ценностей; формированию гуманистического мировоззрения.

**Задачи**, связанные с осознанием значимости чтения и изучения литературы для дальнейшего развития обучающихся, с формированием их потребности в систематическом чтении как средстве познания мира и себя в этом мире, с гармонизацией отношений человека и общества, ориентированы на воспитание и развитие мотивации к чтению художественных произведений, как изучаемых на уроках, так и прочитанных самостоятельно, что способствует накоплению позитивного опыта освоения литературных произведений, в том числе в процессе участия в различных мероприятиях, посвящённых литературе, чтению, книжной культуре.

**Задачи**, связанные с воспитанием квалифицированного читателя, обладающего эстетическим вкусом, с формированием умений воспринимать, анализировать, критически оценивать и интерпретировать прочитанное, направлены на формирование у школьников системы знаний о литературе как искусстве слова, в том числе основных теоретико- и историко-литературных знаний, необходимых для понимания, анализа и интерпретации художественных произведений, умения воспринимать их в историко-культурном контексте, сопоставлять с произведениями других видов искусства; развитие читательских умений, творческих способностей, эстетического вкуса. Эти **задачи направлены** на развитие умения выявлять проблематику произведений и их художественные особенности, комментировать авторскую позицию и выражать собственное отношение к прочитанному; воспринимать тексты художественных произведений в единстве формы и содержания, реализуя возможность их неоднозначного толкования в рамках достоверных интерпретаций; сопоставлять и сравнивать художественные произведения, их фрагменты, образы и проблемы как между собой, так и с произведениями других искусств; формировать представления о специфике литературы в ряду других искусств и об историко-литературном процессе; развивать умения поиска необходимой информации с использованием различных источников, владеть навыками их критической оценки.

**Задачи**, связанные с осознанием обучающимися коммуникативно-эстетических возможностей языка на основе изучения выдающихся произведений отечественной культуры, культуры своего народа,



мировой культуры, направлены на совершенствование речи школьников на примере высоких образцов художественной литературы и умений создавать разные виды устных и письменных высказываний, редактировать их, а также выразительно читать произведения, в том числе наизусть, владеть различными видами пересказа, участвовать в учебном диалоге, адекватно воспринимая чужую точку зрения и аргументированно отстаивая свою.

Знакомство с фольклорными и литературными произведениями разных времен и народов, их обсуждение, анализ и интерпретация предоставляют обучающимся возможность эстетического и этического самоопределения, приобщают их к миру многообразных идей и представлений, выработанных человечеством, способствуют формированию гражданской позиции и национально-культурной идентичности (способности осознанного отнесения себя к родной культуре), а также умению воспринимать родную культуру в контексте мировой.

**Стратегическая цель изучения литературы** на этапе основного общего образования – формирование потребности в качественном чтении, культуры читательского восприятия и понимания литературных текстов, что предполагает постижение художественной литературы как вида искусства, целенаправленное развитие способности обучающегося к адекватному восприятию и пониманию смысла различных литературных произведений и самостоятельному истолкованию прочитанного в устной и письменной форме. В опыте чтения, осмысления, говорения о литературе у обучающихся последовательно развивается умение пользоваться литературным языком как инструментом для выражения собственных мыслей и ощущений, воспитывается потребность в осмыслении прочитанного, формируется художественный вкус.

Изучение литературы в основной школе (5-9 классы) закладывает необходимый фундамент для достижения перечисленных целей.

**Объект изучения** в учебном процессе – литературное произведение в его жанрово-родовой и историко-культурной специфике. Постигание произведения происходит в процессе системной деятельности школьников, как организуемой педагогом, так и самостоятельной, направленной на освоение навыков культуры чтения (вслух, про себя, по ролям; чтения аналитического, выборочного, комментированного, сопоставительного и др.) и базовых навыков творческого и академического письма, последовательно формирующихся на уроках литературы.

Изучение литературы в школе решает следующие образовательные **задачи**:

- осознание коммуникативно-эстетических возможностей языка на основе изучения выдающихся произведений русской литературы, литературы своего народа, мировой литературы;
- формирование и развитие представлений о литературном произведении как о художественном мире, особым образом построенном автором;
- овладение процедурами смыслового и эстетического анализа текста на основе понимания принципиальных отличий художественного текста от научного, делового, публицистического и т. п.;
- формирование умений воспринимать, анализировать, критически оценивать и интерпретировать прочитанное, осознавать художественную картину жизни, отражённую в литературном произведении, на уровне не только эмоционального восприятия, но и интеллектуального осмысления, ответственного отношения к разнообразным художественным смыслам;
- формирование отношения к литературе как к особому способу познания жизни;
- воспитание у читателя культуры выражения собственной позиции, способности аргументировать своё мнение и оформлять его словесно в устных и письменных высказываниях разных жанров, создавать развёрнутые высказывания творческого, аналитического и интерпретирующего характера;



- воспитание культуры понимания «чужой» позиции, а также уважительного отношения к ценностям других людей, к культуре других эпох и народов; развитие способности понимать литературные художественные произведения, отражающие разные этнокультурные традиции;
- воспитание квалифицированного читателя со сформированным эстетическим вкусом;
- формирование отношения к литературе как к одной из основных культурных ценностей народа;
- обеспечение через чтение и изучение классической и современной литературы культурной самоидентификации;
- осознание значимости чтения и изучения литературы для своего дальнейшего развития;
- формирование у школьника стремления сознательно планировать своё досуговое чтение.

В процессе обучения в основной школе эти задачи решаются постепенно, последовательно и постоянно; их решение продолжается и в старшей школе; на всех этапах обучения создаются условия для осознания обучающимися непрерывности процесса литературного образования и необходимости его продолжения и за пределами школы.

Рабочая учебная программа по литературе строится с учетом:

- **лучших традиций** отечественной **методики** преподавания литературы, заложенных трудами В.И.Водовозова, А.Д. Алферова, В.Я.Стоюнина, В.П.Острогорского, Л.И.Поливанова, В.В.Голубкова, Н.М.Соколова, М.А.Рыбниковой, И.С.Збарского, В.Г.Маранцмана, З.Н.Новлянской и др.;
- **традиций изучения конкретных произведений** (прежде всего русской и зарубежной классики), сложившихся в школьной практике;
- **традиций научного анализа, а также художественной интерпретации** средствами литературы и других видов искусств литературных произведений, входящих в **национальный литературный канон** (то есть образующих совокупность наиболее авторитетных для национальной традиции писательских имен, корпусов их творчества и их отдельных произведений);
- **необходимой вариативности** авторской / рабочей программы по литературе при сохранении обязательных базовых элементов содержания предмета;
- соответствия рекомендуемых к изучению литературных произведений **возрастным и психологическим** особенностям обучающихся;
- требований современного культурно-исторического контекста к изучению классической литературы;
- **минимального количества учебного времени**, отведенного на изучение литературы согласно действующему ФГОС и Базисному учебному плану.

Такая программа предоставляет автору рабочей программы свободу в распределении материала по годам обучения и четвертям, в выстраивании собственной логики его компоновки. Программа построена как своего рода «**конструктор**», из общих блоков которого можно собирать собственную конструкцию. Общность инвариантных разделов программы обеспечит преемственность в изучении литературы и единство обязательного содержания программы во всех образовательных учреждениях, возможности компоновки – необходимую вариативность.

Содержание программы по литературе включает в себя указание литературных произведений и их авторов. Помимо этого в программе присутствуют единицы более высокого порядка (жанрово-тематические объединения произведений; группы авторов, обзоры). Отдельно вынесен список теоретических понятий, подлежащих освоению в основной школе.

Рабочая программа учебного курса строится на произведениях из **трех списков**: А, В и С (см. таблицу ниже). Эти три списка равноправны по статусу (то есть произведения **всех списков** должны быть **обязательно** представлены в рабочих программах).



**Список А** представляет собой **перечень конкретных произведений** (например: А.С.Пушкин «Евгений Онегин», Н.В.Гоголь «Мертвые души» и т.д.). В этот список попадают «ключевые» произведения литературы, предназначенные для обязательного изучения. Вариативной части в списке **А** нет.

**Список В** представляет собой **перечень авторов**, изучение которых обязательно в школе. Список содержит также примеры тех произведений, которые могут изучаться – конкретное произведение каждого автора выбирается составителем программы. Перечень произведений названных в списке **В** авторов является ориентировочным (он предопределен традицией изучения в школе, жанром, разработанностью методических подходов и т.п.) и может быть дополнен составителями программ УМК и рабочих программ. Минимальное количество произведений, обязательных для изучения, указано, например: А.Блок. 1 стихотворение; М.Булгаков. 1 повесть. В программы включаются произведения всех указанных в списке **В** авторов. Единство списков в разных рабочих программах скрепляется в списке **В** фигурой автора.

**Список С** представляет собой **перечень литературных явлений**, выделенных по определенному принципу (тематическому, хронологическому, жанровому и т.п.). Конкретного автора и произведение, на материале которого может быть изучено данное литературное явление, выбирает составитель программы. Минимальное количество произведений указано, например: Поэзия пушкинской эпохи: К.Н.Батюшков, А.А.Дельвиг, Н.М.Языков, Е.А.Баратынский (2-3 стихотворения на выбор). В программах указываются произведения писателей всех групп авторов из списка **С**. Этот жанрово-тематический список строится вокруг важных смысловых точек литературного процесса, знакомство с которыми для учеников в школе обязательно. Единство рабочих программ скрепляется в списке **С** проблемно-тематическими и жанровыми блоками; вариативность касается наполнения этих блоков, тоже во многом предопределенного традицией изучения в школе, разработанностью методических подходов и пр.

Во всех таблицах в скобках указывается класс, в котором обращение к тому или иному произведению, автору, проблемно-тематическому или жанровому блоку представляется наиболее целесообразным.

Единство литературного образования обеспечивается на разных уровнях: это общие для изучения произведения, общие, ключевые для культуры, авторы, общие проблемно-тематические и жанровые блоки. Кроме того – и это самое важное – **в логике ФГОС единство образовательного пространства достигается за счет формирования общих компетенций**. При смене образовательной организации обучающийся должен попасть не на урок по тому же произведению, которое он в это время изучал в предыдущей школе, а в ту же систему сформированных умений, на ту же ступень владения базовыми предметными компетенциями.

Дополнительно для своей рабочей программы учитель может также выбрать литературные произведения, входящие в круг актуального чтения обучающихся, при условии освоения необходимого минимума произведений из всех **трех обязательных** списков. Это может серьезно повысить интерес школьников к предмету и их мотивацию к чтению.

Предложенная структура списка позволит обеспечить единство инвариантной части всех программ и одновременно удовлетворить потребности обучающихся и учителей разных образовательных организаций в самостоятельном выборе произведений.

Контрольно-измерительные материалы в рамках государственной итоговой аттестации разрабатываются с ориентацией на три списка примерной программы. Характер конкретных вопросов итоговой аттестации зависит от того, какая единица представлена в списке (конкретное произведение, автор, литературное явление).

При формировании списков учитывались эстетическая значимость произведения, соответствие его возрастным и психологическим особенностям школьников, а также сложившиеся в



образовательной отечественной практике традиции обучения литературе. В таблице представлены списки в кратком виде, чтобы легче было увидеть принцип; более детализированные списки представлены после таблицы.

Учебный предмет «Литература» входит в предметную область «Русский язык и литература» и является обязательным для изучения. Учебный предмет «Литература» преемственен по отношению к предмету «Литературное чтение». В 5, 6, 9 классах на изучение предмета отводится 3 часа в неделю, в 7 и 8 классах - 2 часа в неделю. Суммарно изучение литературы на уровне основного общего образования по программам основного общего образования рассчитано на 442 часа в соответствии со всеми вариантами учебных планов.

## **СОДЕРЖАНИЕ УЧЕБНОГО ПРЕДМЕТА "ЛИТЕРАТУРА" ПО ГОДАМ ИЗУЧЕНИЯ**

### **5 КЛАСС**

#### **Мифология**

Мифы народов России и мира.

#### **Фольклор**

Малые жанры: пословицы, поговорки, загадки. Сказки народов России и народов мира (не менее трех).

#### **Литература первой половины XIX века**

И.А. Крылов. Басни (три по выбору). Например, "Волк на псарне", "Листы и Корни", "Свинья под Дубом", "Квартет", "Осел и Соловей", "Ворона и Лисица".

А.С. Пушкин. Стихотворения (не менее трех). "Зимнее утро", "Зимний вечер", "Няне" и др. "Сказка о мертвой царевне и о семи богатырях".

М.Ю. Лермонтов. Стихотворение "Бородино".

Н.В. Гоголь. Повесть "Ночь перед Рождеством" из сборника "Вечера на хуторе близ Диканьки".

#### **Литература второй половины XIX века**

И.С. Тургенев. Рассказ "Муму".

Н.А. Некрасов. Стихотворения (не менее двух). "Крестьянские дети". "Школьник". Поэма "Мороз, Красный нос" (фрагмент).

Л.Н. Толстой. Рассказ "Кавказский пленник".

#### **Литература XIX - XX веков**

Стихотворения отечественных поэтов XIX - XX веков о родной природе и о связи человека с Родиной (не менее пяти стихотворений трех поэтов). Например, стихотворения А.К. Толстого, Ф.И.



Тютчева, А.А. Фета, И.А. Бунина, А.А. Блока, С.А. Есенина, Н.М. Рубцова, Ю.П. Кузнецова.

Юмористические рассказы отечественных писателей XIX - XX веков

А.П. Чехов (два рассказа по выбору). Например, "Лошадиная фамилия", "Мальчики", "Хирургия" и др.

М.М. Зощенко (два рассказа по выбору). Например, "Галоша", "Леля и Минька", "Елка", "Золотые слова", "Встреча" и др.

Произведения отечественной литературы о природе и животных (не менее двух). Например, А.И. Куприна, М.М. Пришвина, К.Г. Паустовского.

А.П. Платонов. Рассказы (один по выбору). Например, "Корова", "Никита" и др.

В.П. Астафьев. Рассказ "Васюткино озеро".

### **Литература XX - XXI веков**

Произведения отечественной прозы на тему "Человек на войне" (не менее двух). Например, Л.А. Кассиль. "Дорогие мои мальчишки"; Ю.Я. Яковлев. "Девочки с Васильевского острова"; В.П. Катаев. "Сын полка" и др.

Произведения отечественных писателей XIX - XXI веков на тему детства (не менее двух).

Например, произведения В.Г. Короленко, В.П. Катаева, В.П. Крапивина, Ю.П. Казакова, А.Г. Алексина, В.П. Астафьева, В.К. Железникова, Ю.Я. Яковлева, Ю.И. Коваля, А.А. Гиваргизова, М.С. Аромштам, Н.Ю. Абгарян.

Произведения приключенческого жанра отечественных писателей (одно по выбору). Например, К. Булычев. "Девочка, с которой ничего не случится", "Миллион приключений" и др. (главы по выбору).

### **Литература народов Российской Федерации**

Стихотворения (одно по выбору). Например, Р.Г. Гамзатов. "Песня соловья"; М. Карим. "Эту песню мать мне пела".

### **Зарубежная литература**

Х.К. Андерсен. Сказки (одна по выбору). Например, "Снежная королева", "Соловей" и др.

Зарубежная сказочная проза (одно произведение по выбору). Например, Л. Кэрролл. "Алиса в Стране Чудес" (главы по выбору), Дж. Р.Р. Толкин. "Хоббит, или Туда и обратно" (главы по выбору).

Зарубежная проза о детях и подростках (два произведения по выбору). Например, М. Твен. "Приключения Тома Сойера" (главы по выбору); Дж. Лондон. "Сказание о Кише"; Р. Брэдбери. Рассказы. Например, "Каникулы", "Звук бегущих ног", "Зеленое утро" и др.



Зарубежная приключенческая проза (два произведения по выбору).

Например, Р.Л. Стивенсон. "Остров сокровищ", "Черная стрела" и др.

Зарубежная проза о животных (одно-два произведения по выбору).

Э. Сетон-Томпсон. "Королевская аналостанка"; Дж. Даррелл. "Говорящий сверток"; Дж. Лондон. "Белый клык"; Дж. Р. Киплинг. "Маугли", "Рикки-Тикки-Тави" и др.

## **6 КЛАСС**

### **Античная литература**

Гомер. Поэмы. "Илиада", "Одиссея" (фрагменты).

### **Фольклор**

Русские былины (не менее двух). Например, "Илья Муромец и Соловей-разбойник", "Садко".

Народные песни и баллады народов России и мира (не менее трех песен и одной баллады). Например, "Песнь о Роланде" (фрагменты). "Песнь о Нибелунгах" (фрагменты), баллада "Аника-воин" и др.

### **Древнерусская литература**

"Повесть временных лет" (не менее одного фрагмента). Например, "Сказание о белгородском киселе", "Сказание о походе князя Олега на Царьград", "Предание о смерти князя Олега".

### **Литература первой половины XIX века**

А.С. Пушкин. Стихотворения (не менее трех). "Песнь о вещем Олеге", "Зимняя дорога", "Узник", "Туча" и др. Роман "Дубровский".

М.Ю. Лермонтов. Стихотворения (не менее трех). "Три пальмы", "Листок", "Утес" и др.

А.В. Кольцов. Стихотворения (не менее двух). Например, "Косарь", "Соловей" и др.

### **Литература второй половины XIX века**

Ф.И. Тютчев. Стихотворения (не менее двух). "Есть в осени первоначальной...", "С поляны коршун поднялся...".

А.А. Фет. Стихотворения (не менее двух). "Учись у них - у дуба, у березы.", "Я пришел к тебе с приветом..".

И.С. Тургенев. Рассказ "Бежин луг".

Н.С. Лесков. Сказ "Левша".





Л.Н. Толстой. Повесть "Детство" (главы).

А.П. Чехов. Рассказы (три по выбору). Например, "Толстый и тонкий", "Хамелеон", "Смерть чиновника" и др.

А.И. Куприн. Рассказ "Чудесный доктор".

### **Литература XX века**

Стихотворения отечественных поэтов начала XX века (не менее двух). Например, стихотворения С.А. Есенина, В.В. Маяковского, А.А. Блока и др.

Стихотворения отечественных поэтов XX века (не менее четырех стихотворений двух поэтов). Например, стихотворения О.Ф. Берггольц, В.С. Высоцкого, Е.А. Евтушенко, А.С. Кушнера, Ю.Д. Левитанского, Ю.П. Мориц, Б.Ш. Окуджавы, Д.С. Самойлова.

Проза отечественных писателей конца XX - начала XXI века, в том числе о Великой Отечественной войне (два произведения по выбору). Например, Б.Л. Васильев. "Экспонат N..."; Б.П. Екимов. "Ночь исцеления", А.В. Жвалевский и Е.Б. Пастернак. "Правдивая история Деда Мороза" (глава "Очень страшный 1942 Новый год") и др.

В.Г. Распутин. Рассказ "Уроки французского".

Произведения отечественных писателей на тему взросления человека (не менее двух). Например, Р.П. Погодин. "Кирпичные острова"; Р.И. Фраерман. "Дикая собака Динго, или Повесть о первой любви"; Ю.И. Коваль. "Самая легкая лодка в мире" и др.

Произведения современных отечественных писателей-фантастов (не менее двух). Например, А.В. Жвалевский и Е.Б. Пастернак. "Время всегда хорошее"; С.В. Лукьяненко. "Мальчик и Тьма"; В.В. Ледерман. "Календарь ма(й)я" и др.

### **Литература народов Российской Федерации**

Стихотворения (два по выбору). Например, М. Карим. "Бессмертие" (фрагменты); Г. Тукай. "Родная деревня", "Книга"; К. Кулиев. "Когда на меня навалилась беда...", "Каким бы малым ни был мой народ...", "Что б ни делалось на свете."

### **Зарубежная литература**

Д. Дефо. "Робинзон Крузо" (главы по выбору).

Дж. Свифт. "Путешествия Гулливера" (главы по выбору).

Произведения зарубежных писателей на тему взросления человека (не менее двух). Например, Ж. Верн. "Дети капитана Гранта" (главы по выбору). Х. Ли. "Убить пересмешника" (главы по выбору) и др.

Произведения современных зарубежных писателей-фантастов (не менее двух). Например, Дж. К.



Роулинг. "Гарри Поттер" (главы по выбору), Д.У. Джонс. "Дом с характером" и др.

## **7 КЛАСС**

### **Древнерусская литература**

Древнерусские повести (одна повесть по выбору). Например, "Поучение" Владимира Мономаха (в сокращении) и др.

### **Литература первой половины XIX века**

А.С. Пушкин. Стихотворения (не менее четырех). Например, "Во глубине сибирских руд...", "19 октября" ("Роняет лес багряный свой убор..."), "И.И. Пущину", "На холмах Грузии лежит ночная мгла...", и др. "Повести Белкина" ("Станционный смотритель"). Поэма "Полтава" (фрагмент) и др.

М.Ю. Лермонтов. Стихотворения (не менее четырех). Например, "Узник", "Парус", "Тучи", "Желанье" ("Отворите мне темницу..."), "Когда волнуется желтеющая нива...", "Ангел", "Молитва" ("В минуту жизни трудную...") и др. "Песня про царя Ивана Васильевича, молодого опричника и удалого купца Калашникова".

Н.В. Гоголь. Повесть "Тарас Бульба".

### **Литература второй половины XIX века**

И.С. Тургенев. Рассказы из цикла "Записки охотника" (два по выбору). Например, "Бирюк", "Хорь и Калиныч" и др. Стихотворения в прозе. Например, "Русский язык", "Воробей" и др.

Л.Н. Толстой. Рассказ "После бала".

Н.А. Некрасов. Стихотворения (не менее двух). Например, "Размышления у парадного подъезда", "Железная дорога" и др.

Поэзия второй половины XIX века. Ф.И. Тютчев, А.А. Фет, А.К. Толстой и др. (не менее двух стихотворений по выбору).

М.Е. Салтыков-Щедрин. Сказки (две по выбору). Например, "Повесть о том, как один мужик двух генералов прокормил", "Дикий помещик", "Премудрый пискарь" и др.

Произведения отечественных и зарубежных писателей на историческую тему (не менее двух). Например, А.К. Толстого, Р. Сабатини, Ф. Купера.

### **Литература конца XIX - начала XX века**

А.П. Чехов. Рассказы (один по выбору). Например, "Тоска", "Злоумышленник" и др.

М. Горький. Ранние рассказы (одно произведение по выбору). Например, "Старуха Изергиль" (легенда о Данко), "Челкаш" и др.



Сатирические произведения отечественных и зарубежных писателей (не менее двух). Например, М.М. Зощенко, А.Т. Аверченко, Н. Тэффи, О. Генри, Я. Гашека.

### **Литература первой половины XX века**

А.С. Грин. Повести и рассказы (одно произведение по выбору). Например, "Алые паруса", "Зеленая лампа" и др.

Отечественная поэзия первой половины XX века. Стихотворения на тему мечты и реальности (два-три по выбору). Например, стихотворения А.А. Блока, Н.С. Гумилева, М.И. Цветаевой и др.

В.В. Маяковский. Стихотворения (одно по выбору). Например, "Необычайное приключение, бывшее с Владимиром Маяковским летом на даче", "Хорошее отношение к лошадям" и др.

А.П. Платонов. Рассказы (один по выбору). Например, "Юшка", "Неизвестный цветок" и др.

### **Литература второй половины XX века**

В.М. Шукшин. Рассказы (один по выбору). Например, "Чудик", "Стенька Разин", "Критики" и др.

Стихотворения отечественных поэтов XX - XXI веков (не менее четырех стихотворений двух поэтов). Например, стихотворения М.И. Цветаевой, Е.А. Евтушенко, Б.А. Ахмадулиной, Ю.Д. Левитанского и др.

Произведения отечественных прозаиков второй половины XX - начала XXI века (не менее двух). Например, произведения Ф.А. Абрамова, В.П. Астафьева, В.И. Белова, Ф.А. Искандера и др.

Тема взаимоотношения поколений, становления человека, выбора им жизненного пути (не менее двух произведений современных отечественных и зарубежных писателей). Например, Л.Л. Волкова. "Всем выйти из кадра", Т.В. Михеева. "Легкие горы", У. Старк. "Умеешь ли ты свистеть, Йоханна?" и др.

### **Зарубежная литература**

М. де Сервантес Сааведра. Роман "Хитроумный идальго Дон Кихот Ламанчский" (главы).

Зарубежная новеллистика (одно-два произведения по выбору). Например, П. Мериме. "Матео Фальконе"; О. Генри. "Дары волхвов", "Последний лист".

А. де Сент Экзюпери. Повесть-сказка "Маленький принц".

## **8 КЛАСС**

### **Древнерусская литература**

Житийная литература (одно произведение по выбору). Например, "Житие Сергия Радонежского", "Житие протопопа Аввакума, им самим написанное".



### **Литература XVIII века**

Д.И. Фонвизин. Комедия "Недоросль".

### **Литература первой половины XIX века**

А.С. Пушкин. Стихотворения (не менее двух). Например, "К Чаадаеву", "Анчар" и др. "Маленькие трагедии" (одна пьеса по выбору). Например, "Моцарт и Сальери", "Каменный гость". Роман "Капитанская дочка".

М.Ю. Лермонтов. Стихотворения (не менее двух). Например, "Я не хочу, чтоб свет узнал...", "Из-под таинственной, холодной полумаски...", "Нищий" и др. Поэма "Мцыри".

Н.В. Гоголь. Повесть "Шинель". Комедия "Ревизор".

### **Литература второй половины XIX века**

И.С. Тургенев. Повести (одна по выбору). Например, "Ася", "Первая любовь".

Ф.М. Достоевский. "Бедные люди", "Белые ночи" (одно произведение по выбору).

Л.Н. Толстой. Повести и рассказы (одно произведение по выбору). Например, "Отрочество" (главы).

### **Литература первой половины XX века**

Произведения писателей русского зарубежья (не менее двух по выбору). Например, произведения И.С. Шмелева, М.А. Осоргина, В.В. Набокова, Н. Тэффи, А.Т. Аверченко и др.

Поэзия первой половины XX века (не менее трех стихотворений на тему "Человек и эпоха" по выбору). Например, стихотворения В.В. Маяковского, М.И. Цветаевой, О.Э. Мандельштама, Б.Л. Пастернака и др.

М.А. Булгаков (одна повесть по выбору). Например, "Собачье сердце" и др.

### **Литература второй половины XX века**

А.Т. Твардовский. Поэма "Василий Теркин" (главы "Переправа", "Гармонь", "Два солдата", "Поединок" и др.).

М.А. Шолохов. Рассказ "Судьба человека".

А.И. Солженицын. Рассказ "Матренин двор".

Произведения отечественных прозаиков второй половины XX - XXI века (не менее двух произведений). Например, произведения Е.И. Носова, А.Н. и Б.Н. Стругацких, В.Ф. Тендрякова, Б.П. Екимова и др.

Произведения отечественных и зарубежных прозаиков второй половины XX - XXI века (не



менее двух произведений на тему "Человек в ситуации нравственного выбора"). Например, произведения В.П. Астафьева, Ю.В. Бондарева, Н.С. Дашевской, Дж. Сэлинджера, К. Патерсон, Б. Кауфман и др.).

Поэзия второй половины XX - начала XXI века (не менее трех стихотворений). Например, стихотворения Н.А. Заболоцкого, М.А. Светлова, М.В. Исаковского, К.М. Симонова, Р.Г. Гамзатова, Б.Ш. Окуджавы, В.С. Высоцкого, А.А. Вознесенского, Е.А. Евтушенко, Р.И. Рождественского, И.А. Бродского, А.С. Кушнера и др.

### **Зарубежная литература**

У. Шекспир. Сонеты (один-два по выбору). Например, N 66 "Измучась всем, я умереть хочу...", N 130 "Ее глаза на звезды не похожи..." и др. Трагедия "Ромео и Джульетта" (фрагменты по выбору).

Ж.-Б. Мольер. Комедия "Мещанин во дворянстве" (фрагменты по выбору).

## **9 КЛАСС**

### **Древнерусская литература**

"Слово о полку Игореве".

### **Литература XVIII века**

М.В. Ломоносов. "Ода на день восшествия на Всероссийский престол Ея Величества Государыни Императрицы Елисаветы Петровны 1747 года" и другие стихотворения (по выбору).

Г.Р. Державин. Стихотворения (два по выбору). Например, "Властителям и судиям", "Памятник" и др.

Н.М. Карамзин. Повесть "Бедная Лиза".

### **Литература первой половины XIX века**

В.А. Жуковский. Баллады, элегии (одна-две по выбору). Например, "Светлана", "Невыразимое", "Море" и др.

А.С. Грибоедов. Комедия "Горе от ума".

Поэзия пушкинской эпохи. К.Н. Батюшков, А.А. Дельвиг, Н.М. Языков, Е.А. Баратынский (не менее трех стихотворений по выбору).

А.С. Пушкин. Стихотворения. Например, "Бесы", "Брожу ли я вдоль улиц шумных...", "...Вновь я посетил...", "Из Пиндемонти", "К морю", "К\*\*\*" ("Я помню чудное мгновенье..."), "Мадонна", "Осень" (отрывок), "Отцы-пустынники и жены непорочны...", "Пора, мой друг, пора! Покоя сердце просит...", "Поэт", "Пророк", "Свободы сеятель пустынный...", "Элегия" ("Безумных лет угасшее веселье..."), "Я вас любил: любовь еще, быть может...", "Я памятник себе воздвиг нерукотворный..." и др. Поэма "Медный всадник". Роман в стихах "Евгений Онегин".



М.Ю. Лермонтов. Стихотворения. Например, "Выхожу один я на дорогу...", "Дума", "И скучно и грустно", "Как часто, пестрою толпою окружен...", "Молитва" ("Я, Мать Божия, ныне с молитвою..."), "Нет, не тебя так пылко я люблю...", "Нет, я не Байрон, я другой...", "Поэт" ("Отделкой золотой блистает мой кинжал..."), "Пророк", "Родина", "Смерть Поэта", "Сон" ("В полдневный жар в долине Дагестана..."), "Я жить хочу, хочу печали..." и др. Роман "Герой нашего времени".

Н.В. Гоголь. Поэма "Мертвые души".

Отечественная проза первой половины XIX в. (одно произведение по выбору). Например, произведения: "Лафертовская маковница" Антония Погорельского, "Часы и зеркало" А.А. Бестужева-Марлинского, "Кто виноват?" (главы по выбору) А.И. Герцена и др.

### **Зарубежная литература**

Данте. "Божественная комедия" (не менее двух фрагментов по выбору).

У. Шекспир. Трагедия "Гамлет" (фрагменты по выбору).

И.-В. Гете. Трагедия "Фауст" (не менее двух фрагментов по выбору).

Дж. Г. Байрон. Стихотворения (одно по выбору). Например, "Душа моя мрачна. Скорей, певец, скорей!..", "Прощание Наполеона" и др. Поэма "Паломничество Чайльд-Гарольда" (не менее одного фрагмента по выбору).

Зарубежная проза первой половины XIX в. (одно произведение по выбору). Например, произведения Э.Т.А. Гофмана, В. Гюго, В. Скотта и др.

## **ПЛАНИРУЕМЫЕ РЕЗУЛЬТАТЫ ОСВОЕНИЯ ПРЕДМЕТА "ЛИТЕРАТУРА" В ОСНОВНОЙ ШКОЛЕ**

Изучение литературы на уровне основного общего образования направлено на достижение обучающимися следующих **личностных, метапредметных и предметных** результатов освоения учебного предмета.

### **1. Личностные результаты.**

**Личностные результаты** освоения рабочей программы по литературе для основного общего образования достигаются в единстве учебной и воспитательной деятельности в соответствии с традиционными российскими социокультурными и духовно-нравственными ценностями, отражёнными в произведениях русской литературы, принятыми в обществе правилами и нормами поведения и способствуют процессам самопознания, самовоспитания и саморазвития, формирования внутренней позиции личности.

**Личностные результаты** освоения рабочей программы по литературе для основного общего образования должны отражать готовность обучающихся руководствоваться системой позитивных ценностных ориентаций и расширение опыта деятельности на её основе и в процессе реализации основных направлений воспитательной деятельности, в том числе в части:

-гражданского воспитания:

-готовность к выполнению обязанностей гражданина и реализации его прав, уважение прав, свобод и законных интересов других людей;

активное участие в жизни семьи, образовательной организации, местного сообщества, родного края,



страны, в том числе в сопоставлении с ситуациями, отражёнными в литературных произведениях;  
неприятие любых форм экстремизма, дискриминации;  
понимание роли различных социальных институтов в жизни человека; представление об основных правах, свободах и обязанностях гражданина, социальных нормах и правилах межличностных отношений в поликультурном и многоконфессиональном обществе, в том числе с опорой на примеры из литературы;  
представление о способах противодействия коррупции; готовность к разнообразной совместной деятельности, стремление к взаимопониманию и взаимопомощи, в том числе с опорой на примеры из литературы;  
активное участие в школьном самоуправлении;  
готовность к участию в гуманитарной деятельности (волонтерство; помощь людям, нуждающимся в ней);

-патриотического воспитания:  
осознание российской гражданской идентичности в поликультурном и многоконфессиональном обществе, проявление интереса к познанию родного языка, истории, культуры Российской Федерации, своего края, народов России в контексте изучения произведений русской и зарубежной литературы, а также литератур народов РФ; ценностное отношение к достижениям своей Родины - России, к науке, искусству, спорту, технологиям, боевым подвигам и трудовым достижениям народа, в том числе отражённым в художественных произведениях; уважение к символам России, государственным праздникам, историческому и природному наследию и памятникам, традициям разных народов, проживающих в родной стране, обращая внимание на их воплощение в литературе.;

духовно-нравственного воспитания:  
-ориентация на моральные ценности и нормы в ситуациях нравственного выбора с оценкой поведения и поступков персонажей литературных произведений;  
- готовность оценивать своё поведение и поступки, а также поведение и поступки других людей с позиции нравственных и правовых норм с учётом осознания последствий поступков; --активное неприятие асоциальных поступков, свобода и ответственность личности в условиях индивидуального и общественного пространства;

эстетического воспитания:  
-восприимчивость к разным видам искусства, традициям и творчеству своего и других народов, понимание эмоционального воздействия искусства, в том числе изучаемых литературных произведений;  
-осознание важности художественной литературы и культуры как средства коммуникации и самовыражения; понимание ценности отечественного и мирового искусства, роли этнических культурных традиций и народного творчества;  
-стремление к самовыражению в разных видах искусства;

-физического воспитания, формирования культуры здоровья и эмоционального благополучия:  
-осознание ценности жизни с опорой на собственный жизненный и читательский опыт; ответственное отношение к своему здоровью и установка на здоровый образ жизни (здоровое питание, соблюдение гигиенических правил, сбалансированный режим занятий и отдыха, регулярная физическая активность);  
-осознание последствий и неприятие вредных привычек (употребление алкоголя, наркотиков, курение) и иных форм вреда для физического психического здоровья, соблюдение правил безопасности, в том числе навыки безопасного поведения в интернет-среде в процессе школьного литературного образования;  
-способность адаптироваться к стрессовым ситуациям и меняющимся социальным, информационным



- и природным условиям, в том числе осмысляя собственный опыт и выстраивая дальнейшие цели;
- умение принимать себя и других, не осуждая;
  - умение осознавать эмоциональное состояние себя и других, опираясь на примеры из литературных произведений;
  - уметь управлять собственным эмоциональным состоянием;
  - сформированность навыка рефлексии, признание своего права на ошибку и такого же права другого человека с оценкой поступков литературных героев;
- трудового воспитания:
- установка на активное участие в решении практических задач (в рамках семьи, школы, города, края) технологической и социальной направленности, способность инициировать, планировать и самостоятельно выполнять такого рода деятельность;
  - интерес к практическому изучению профессий и труда различного рода, в том числе на основе применения изучаемого предметного знания и знакомства с деятельностью героев на страницах литературных произведений;
  - осознание важности обучения на протяжении всей жизни для успешной профессиональной деятельности и развитие необходимых умений для этого;
  - готовность адаптироваться в профессиональной среде;
  - уважение к труду и результатам трудовой деятельности, в том числе при изучении произведений русского фольклора и литературы; осознанный выбор и построение индивидуальной траектории образования и жизненных планов с учетом личных и общественных интересов и потребностей;
- экологического воспитания:
- ориентация на применение знаний из социальных и естественных наук для решения задач в области окружающей среды, планирования поступков и оценки их возможных последствий для окружающей среды;
- повышение уровня экологической культуры, осознание глобального характера экологических проблем и путей их решения;
  - активное неприятие действий, приносящих вред окружающей среде, в том числе сформированное при знакомстве с литературными произведениями, поднимающими экологические проблемы;
  - осознание своей роли как гражданина и потребителя в условиях взаимосвязи природной, технологической и социальной сред;
  - готовность к участию в практической деятельности экологической направленности;
- ценности научного познания:
- ориентация в деятельности на современную систему научных представлений об основных закономерностях развития человека, природы и общества, взаимосвязях человека с природной и социальной средой с опорой на изученные и самостоятельно прочитанные литературные произведения;
- овладение языковой и читательской культурой как средством познания мира;
  - овладение основными навыками исследовательской деятельности с учётом специфики школьного литературного образования; установка на осмысление опыта, наблюдений, поступков и стремление совершенствовать пути достижения индивидуального и коллективного благополучия.
- Личностные результаты,** обеспечивающие адаптацию обучающегося к изменяющимся условиям социальной и природной среды:
- освоение обучающимися социального опыта, основных социальных ролей, соответствующих ведущей деятельности возраста, норм и правил общественного поведения, форм социальной жизни в группах и сообществах, включая семью, группы, сформированные по профессиональной деятельности, а также в рамках социального взаимодействия с людьми из другой культурной среды;





- изучение и оценка социальных ролей персонажей литературных произведений;
- потребность во взаимодействии в условиях неопределённости, открытость опыту и знаниям других; в действии в условиях неопределённости, повышение уровня своей компетентности через практическую деятельность, в том числе умение учиться у других людей, осознавать в совместной деятельности новые знания, навыки и компетенции из опыта других;
- в выявлении и связывании образов, необходимость в формировании новых знаний, в том числе формулировать идеи, понятия, гипотезы об объектах и явлениях, в том числе ранее неизвестных, осознавать дефициты собственных знаний и компетентностей, планировать своё развитие;
- умение оперировать основными понятиями, терминами и представлениями в области концепции устойчивого развития;
- анализировать и выявлять взаимосвязи природы, общества и экономики; оценивать свои действия с учётом влияния на окружающую среду, достижений целей и преодоления вызовов, возможных глобальных последствий;
- способность осознавать стрессовую ситуацию, оценивать происходящие изменения и их последствия, опираясь на жизненный и читательский опыт;
- воспринимать стрессовую ситуацию как вызов, требующий контрмер;
- оценивать ситуацию стресса, корректировать принимаемые решения и действия; -формулировать и оценивать риски и последствия, формировать опыт, уметь находить позитивное в произошедшей ситуации;
- быть готовым действовать в отсутствие гарантий успеха.

## **2. Метапредметные результаты.**

Овладение универсальными учебными познавательными действиями: Базовые логические действия:

- выявлять и характеризовать существенные признаки объектов (художественных и учебных текстов, литературных героев и другие) и явлений (литературных направлений, этапов историко-литературного процесса);
- устанавливать существенный признак классификации и классифицировать литературные объекты по существенному признаку, устанавливать основания для их обобщения и сравнения, определять критерии проводимого анализа;
- с учётом предложенной задачи выявлять закономерности и противоречия в рассматриваемых литературных фактах и наблюдениях над текстом;
- предлагать критерии для выявления закономерностей и противоречий с учётом учебной задачи;
- выявлять дефициты информации, данных, необходимых для решения поставленной учебной задачи;
- выявлять причинно-следственные связи при изучении литературных явлений и процессов; делать выводы с использованием дедуктивных и индуктивных умозаключений, умозаключений по аналогии;
- формулировать гипотезы об их взаимосвязях;
- самостоятельно выбирать способ решения учебной задачи при работе с разными типами текстов (сравнивать несколько вариантов решения, выбирать наиболее подходящий с учётом самостоятельно выделенных критериев).

**Базовые исследовательские действия:**

- использовать вопросы как исследовательский инструмент познания в литературном образовании;
- формулировать вопросы, фиксирующие разрыв между реальным и желательным состоянием ситуации, объекта, и самостоятельно устанавливать искомое и данное;
- формировать гипотезу об истинности собственных суждений и суждений других, аргументировать свою позицию, мнение;
- проводить по самостоятельно составленному плану небольшое исследование по установлению



особенностей литературного объекта изучения, причинно- следственных связей и зависимостей объектов между собой;

-оценивать на применимость и достоверность информацию, полученную в ходе исследования (эксперимента);

-самостоятельно формулировать обобщения и выводы по результатам проведённого наблюдения, опыта, исследования;

-владеть инструментами оценки достоверности полученных выводов и обобщений;

-прогнозировать возможное дальнейшее развитие событий и их последствия в аналогичных или сходных ситуациях, а также выдвигать предположения об их развитии в новых условиях и контекстах, в том числе в литературных произведениях.

Работа с информацией:

-применять различные методы, инструменты и запросы при поиске и отборе литературной и другой информации или данных из источников с учётом предложенной учебной задачи и заданных критериев;

-выбирать, анализировать, систематизировать и интерпретировать литературную и другую информацию различных видов и форм представления;

-находить сходные аргументы (подтверждающие или опровергающие одну и ту же идею, версию) в различных информационных источниках;

-самостоятельно выбирать оптимальную форму представления литературной и другой информации и иллюстрировать решаемые учебные задачи несложными схемами, диаграммами, иной графикой и их комбинациями;

-оценивать надёжность литературной и другой информации по критериям, предложенным учителем или сформулированным самостоятельно;

-эффективно запоминать и систематизировать эту информацию.

**Овладение универсальными учебными коммуникативными действиями:**

-общение: воспринимать и формулировать суждения, выражать эмоции в соответствии с условиями и целями общения; выражать себя (свою точку зрения) в устных и письменных текстах;

-распознавать невербальные средства общения, понимать значение социальных знаков, знать и распознавать предпосылки конфликтных ситуаций, находя аналогии в литературных произведениях, и смягчать конфликты, вести переговоры;

-понимать намерения других, проявлять уважительное отношение к собеседнику и корректно формулировать свои возражения; в ходе учебного диалога и/или дискуссии задавать вопросы по существу обсуждаемой темы и высказывать идеи, нацеленные на решение учебной задачи и поддержание благожелательности общения;

-сопоставлять свои суждения с суждениями других участников диалога, обнаруживать различие и сходство позиций; публично представлять результаты выполненного опыта (литературоведческого эксперимента, исследования, проекта);

-самостоятельно выбирать формат выступления с учётом задач презентации и особенностей аудитории и в соответствии с ним составлять устные и письменные тексты с использованием иллюстративных материалов;

-совместная деятельность: использовать преимущества командной (парной, групповой, коллективной) и индивидуальной работы при решении конкретной проблемы на уроках литературы, обосновывать необходимость применения групповых форм взаимодействия при решении поставленной задачи;

-принимать цель совместной учебной деятельности, коллективно строить действия по её достижению: распределять роли, договариваться, обсуждать процесс и результат совместной работы;

-уметь обобщать мнения нескольких людей;



-проявлять готовность руководить, выполнять поручения, подчиняться; планировать организацию совместной работы на уроке литературы и во внеурочной учебной деятельности, определять свою роль (с учётом предпочтений и возможностей всех участников взаимодействия), распределять задачи между членами команды, участвовать в групповых формах работы (обсуждения, обмен мнений, «мозговые штурмы» и иные); -

-выполнять свою часть работы, достигать качественного результата по своему направлению, и координировать свои действия с другими членами команды;

-оценивать качество своего вклада в общий результат по критериям, сформулированным участниками взаимодействия на литературных занятиях;

-сравнивать результаты с исходной задачей и вклад каждого члена команды в достижение результатов, разделять сферу ответственности и проявлять готовность к предоставлению отчёта перед группой.

Овладение универсальными учебными регулятивными действиями:

-самоорганизация: выявлять проблемы для решения в учебных и жизненных ситуациях, анализируя ситуации, изображённые в художественной литературе;

-ориентироваться в различных подходах принятия решений (индивидуальное, принятие решения в группе, принятие решений группой);

-самостоятельно составлять алгоритм решения учебной задачи (или его часть), выбирать способ решения учебной задачи с учётом имеющихся ресурсов и собственных возможностей, аргументировать предлагаемые варианты решений;

-составлять план действий (план реализации намеченного алгоритма решения) и корректировать предложенный алгоритм с учётом получения новых знаний об изучаемом литературном объекте;

-делать выбор и брать ответственность за решение;

-самоконтроль: владеть способами самоконтроля, самомотивации и рефлексии в школьном литературном образовании;

-давать адекватную оценку учебной ситуации и предлагать план её изменения;

-учитывать контекст и предвидеть трудности, которые могут возникнуть при решении учебной задачи, адаптировать решение к меняющимся обстоятельствам;

-объяснять причины достижения (недостижения) результатов деятельности, давать оценку приобретённому опыту, уметь находить позитивное в произошедшей ситуации; -вносить коррективы в деятельность на основе новых обстоятельств и изменившихся ситуаций, установленных ошибок, возникших трудностей;

-оценивать соответствие результата цели и условиям;

-эмоциональный интеллект: развивать способность различать и называть собственные эмоции, управлять ими и эмоциями других;

-выявлять и анализировать причины эмоций;

-ставить себя на место другого человека, понимать мотивы и намерения другого, анализируя примеры из художественной литературы;

-регулировать способ выражения своих эмоций;

принятие себя и других: осознанно относиться к другому человеку, его мнению, размышляя над взаимоотношениями литературных героев;

-признавать своё право на ошибку и такое же право другого;

-принимать себя и других, не осуждая;

-проявлять открытость себе и другим;

-осознавать невозможность контролировать всё вокруг.

### **3. Предметные результаты (5-9 классы).**



**Предметные результаты по литературе** на уровне основного общего образования должны обеспечивать:

1) понимание духовно-нравственной и культурной ценности литературы и её роли в формировании гражданственности и патриотизма, укреплении единства многонационального народа Российской Федерации;

2) понимание специфики литературы как вида искусства, принципиальных отличий художественного текста от текста научного, делового, публицистического;

3) овладение умениями эстетического и смыслового анализа произведений устного народного творчества и художественной литературы, умениями воспринимать, анализировать, интерпретировать и оценивать прочитанное, понимать художественную картину мира, отражённую в литературных произведениях, с учётом неоднозначности заложенных в них художественных смыслов:

-умение анализировать произведение в единстве формы и содержания; определять тематику и проблематику произведения, родовую и жанровую принадлежность произведения; выявлять позицию героя, повествователя, рассказчика, авторскую позицию, учитывая художественные особенности произведения и воплощённые в нём реалии; характеризовать авторский пафос; выявлять особенности языка художественного произведения, поэтической и прозаической речи;

-овладение теоретико-литературными понятиями и использование их в процессе анализа, интерпретации произведений и оформления собственных оценок и наблюдений: художественная литература и устное народное творчество; проза и поэзия; художественный образ; факт, вымысел; литературные направления (классицизм, сентиментализм, романтизм, реализм), роды (лирика, эпос, драма), жанры (рассказ, притча, повесть, роман, комедия, драма, трагедия, поэма, басня, баллада, песня, ода, элегия, послание, отрывок, сонет, эпиграмма, лироэпические (поэма, баллада)); форма и содержание литературного произведения; тема, идея, проблематика, пафос (героический, трагический, комический); сюжет, композиция, эпиграф; стадии развития действия: экспозиция, завязка, развитие действия, кульминация, развязка, эпилог; авторское отступление; конфликт; система образов; образ автора, повествователь, рассказчик, литературный герой (персонаж), лирический герой, лирический персонаж, речевая характеристика героя; реплика, диалог, монолог; ремарка; портрет, пейзаж, интерьер, художественная деталь, символ, подтекст, психологизм; сатира, юмор, ирония, сарказм, гротеск; эпитет, метафора, сравнение; олицетворение, гипербола; антитеза, аллегория, риторический вопрос, риторическое восклицание; инверсия; повтор, анафора; умолчание, параллелизм, звукопись (аллитерация, ассонанс); стиль; стих и проза; стихотворный метр (хорей, ямб, дактиль, амфибрахий, анапест), ритм, рифма, строфа; афоризм;

-умение рассматривать изученные произведения в рамках историко- литературного процесса (определять и учитывать при анализе принадлежность произведения к историческому времени, определённому литературному направлению);

-выявлять связь между важнейшими фактами биографии писателей (в том числе А.С. Грибоедова, А.С. Пушкина, М.Ю. Лермонтова, Н.В. Гоголя) и особенностями исторической эпохи, авторского мировоззрения, проблематики произведений;

-умение сопоставлять произведения, их фрагменты (с учётом внутритекстовых и межтекстовых связей), образы персонажей, литературные явления и факты, сюжеты разных литературных произведений, темы, проблемы, жанры, приёмы, эпизоды текста;

-умение сопоставлять изученные и самостоятельно прочитанные произведения художественной литературы с произведениями других видов искусства (живопись, музыка, театр, кино);

4) совершенствование умения выразительно (с учётом индивидуальных особенностей обучающихся) читать, в том числе наизусть, не менее 12 произведений и / или фрагментов;

5) овладение умением пересказывать прочитанное произведение, используя подробный, сжатый, выборочный, творческий пересказ, отвечать на вопросы по прочитанному произведению и



формулировать вопросы к тексту;

6) развитие умения участвовать в диалоге о прочитанном произведении, в дискуссии на литературные темы, соотносить собственную позицию с позицией автора и мнениями участников дискуссии; давать аргументированную оценку прочитанному;

7) совершенствование умения создавать устные и письменные высказывания разных жанров, писать сочинение-рассуждение по заданной теме с опорой на прочитанные произведения (не менее 250 слов), аннотацию, отзыв, рецензию; применять различные виды цитирования; делать ссылки на источник информации; редактировать собственные и чужие письменные тексты;

8) овладение умениями самостоятельной интерпретации и оценки текстуально изученных художественных произведений древнерусской, классической русской и зарубежной литературы и современных авторов (в том числе с использованием методов смыслового чтения и эстетического анализа):

«Слово о полку Игореве»; стихотворения М.В. Ломоносова, Г.Р. Державина; комедия Д.И. Фонвизина «Недоросль»; повесть Н.М. Карамзина «Бедная Лиза»; басни И.А. Крылова; стихотворения и баллады В.А. Жуковского; комедия А.С. Грибоедова «Горе от ума»; произведения А.С. Пушкина: стихотворения, поэма «Медный всадник», роман в стихах «Евгений Онегин», роман «Капитанская дочка», повесть «Станционный смотритель»; произведения М.Ю. Лермонтова: стихотворения, «Песня про царя Ивана Васильевича, молодого опричника и удалого купца Калашникова», поэма «Мцыри», роман «Герой нашего времени»; произведения Н.В. Гоголя: комедия «Ревизор», повесть «Шинель», поэма «Мёртвые души»; стихотворения Ф.И. Тютчева, А.А. Фета, Н.А. Некрасова; «Повесть о том, как один мужик двух генералов прокормил» М.Е. Салтыкова-Щедрина; по одному произведению (по выбору) следующих писателей: Ф.М. Достоевский, И.С. Тургенев, Л.Н. Толстой, Н.С. Лесков; рассказы А.П. Чехова; стихотворения И.А. Бунина, А.А. Блока, В.В. Маяковского, С.А. Есенина, А.А. Ахматовой, М.И. Цветаевой, О.Э. Мандельштама, Б.Л. Пастернака; рассказ М.А. Шолохова «Судьба человека»; поэма А.Т. Твардовского «Василий Тёркин» (избранные главы); рассказы В.М. Шукшина: «Чудик», «Стенька Разин»; рассказ А.И. Солженицына «Матрёнин двор», рассказ В.Г. Распутина «Уроки французского»; по одному произведению (по выбору) А.П. Платонова, М.А. Булгакова; произведения литературы второй половины XX-XXI в.: не менее трёх прозаиков по выбору (в том числе Ф.А. Абрамов, Ч.Т. Айтматов, В.П. Астафьев, В.И. Белов, В.В. Быков, Ф.А. Искандер, Ю.П. Казаков, В.Л. Кондратьев, Е.И. Носов, А.Н. и Б.Н. Стругацкие, В.Ф. Тендряков); не менее трёх поэтов по выбору (в том числе Р.Г. Гамзатов, О.Ф. Берггольц, И.А. Бродский, А.А. Вознесенский, В.С. Высоцкий, Е.А. Евтушенко, Н.А. Заболоцкий, Ю.П. Кузнецов, А.С. Кушнер, Б.Ш. Окуджава, Р.И. Рождественский, Н.М. Рубцов); Гомера, М. Сервантеса, У. Шекспира;

9) понимание важности чтения и изучения произведений устного народного творчества и художественной литературы как способа познания мира, источника эмоциональных и эстетических впечатлений, а также средства собственного развития;

10) развитие умения планировать собственное досуговое чтение, формировать и обогащать свой круг чтения, в том числе за счёт произведений современной литературы;

11) формирование умения участвовать в проектной или исследовательской деятельности (с приобретением опыта публичного представления полученных результатов);

12) овладение умением использовать словари и справочники, в том числе информационно-справочные системы в электронной форме, подбирать проверенные источники в библиотечных фондах, в том числе из числа верифицированных электронных ресурсов, включённых в федеральный перечень, для выполнения учебной задачи; применять информационно-коммуникационные технологии (далее – ИКТ), соблюдать правила информационной безопасности.



## **Предметные результаты по классам:**

### **5 КЛАСС**

1) Иметь начальные представления об общечеловеческой ценности литературы и ее роли в воспитании любви к Родине и дружбы между народами Российской Федерации;

2) понимать, что литература - это вид искусства и что художественный текст отличается от текста научного, делового, публицистического;

3) владеть элементарными умениями воспринимать, анализировать, интерпретировать и оценивать прочитанные произведения:

- определять тему и главную мысль произведения, иметь начальные представления о родах и жанрах литературы; характеризовать героев-персонажей, давать их сравнительные характеристики; выявлять элементарные особенности языка художественного произведения, поэтической и прозаической речи;

- понимать смысловое наполнение теоретико-литературных понятий и учиться использовать их в процессе анализа и интерпретации произведений: художественная литература и устное народное творчество; проза и поэзия; художественный образ; литературные жанры (народная сказка, литературная сказка, рассказ, повесть, стихотворение, басня); тема, идея, проблематика; сюжет, композиция; литературный герой (персонаж), речевая характеристика персонажей; портрет, пейзаж, художественная деталь; эпитет, сравнение, метафора, олицетворение; аллегория; ритм, рифма;

- сопоставлять темы и сюжеты произведений, образы персонажей;

- сопоставлять с помощью учителя изученные и самостоятельно прочитанные произведения фольклора и художественной литературы с произведениями других видов искусства (с учетом возраста, литературного развития обучающихся);

4) выразительно читать, в том числе наизусть (не менее 5 поэтических произведений, не выученных ранее), передавая личное отношение к произведению (с учетом литературного развития и индивидуальных особенностей обучающихся);

5) пересказывать прочитанное произведение, используя подробный, сжатый, выборочный пересказ, отвечать на вопросы по прочитанному произведению и с помощью учителя формулировать вопросы к тексту;

6) участвовать в беседе и диалоге о прочитанном произведении, подбирать аргументы для оценки прочитанного (с учетом литературного развития обучающихся);

7) создавать устные и письменные высказывания разных жанров объемом не менее 70 слов (с учетом литературного развития обучающихся);

8) владеть начальными умениями интерпретации и оценки текстуально изученных произведений фольклора и литературы;



9) осознавать важность чтения и изучения произведений устного народного творчества и художественной литературы для познания мира, формирования эмоциональных и эстетических впечатлений, а также для собственного развития;

10) планировать с помощью учителя собственное досуговое чтение, расширять свой круг чтения, в том числе за счет произведений современной литературы для детей и подростков;

11) участвовать в создании элементарных учебных проектов под руководством учителя и учиться публично представлять их результаты (с учетом литературного развития обучающихся);

12) владеть начальными умениями использовать словари и справочники, в том числе в электронной форме; пользоваться под руководством учителя электронными библиотеками и другими справочными материалами, в том числе из числа верифицированных электронных ресурсов, включенных в федеральный перечень.

## **6 КЛАСС**

1) Понимать общечеловеческую и духовно-нравственную ценность литературы, осознавать ее роль в воспитании любви к Родине и укреплении единства многонационального народа Российской Федерации;

2) понимать особенности литературы как вида словесного искусства, отличать художественный текст от текста научного, делового, публицистического;

3) осуществлять элементарный смысловой и эстетический анализ произведений фольклора и художественной литературы; воспринимать, анализировать, интерпретировать и оценивать прочитанное (с учетом литературного развития обучающихся);

- определять тему и главную мысль произведения, основные вопросы, поднятые автором; указывать родовую и жанровую принадлежность произведения; выявлять позицию героя и авторскую позицию; характеризовать героев-персонажей, давать их сравнительные характеристики; выявлять основные особенности языка художественного произведения, поэтической и прозаической речи;

- понимать сущность теоретико-литературных понятий и учиться использовать их в процессе анализа и интерпретации произведений, оформления собственных оценок и наблюдений: художественная литература и устное народное творчество; проза и поэзия; художественный образ; роды (лирика, эпос), жанры (рассказ, повесть, роман, басня, послание); форма и содержание литературного произведения; тема, идея, проблематика; сюжет, композиция; стадии развития действия: экспозиция, завязка, развитие действия, кульминация, развязка; повествователь, рассказчик, литературный герой (персонаж), лирический герой, речевая характеристика героя; портрет, пейзаж, художественная деталь; юмор, ирония; эпитет, метафора, сравнение; олицетворение, гипербола; антитеза, аллегория; стихотворный метр (хорей, ямб), ритм, рифма, строфа;

- выделять в произведениях элементы художественной формы и обнаруживать связи между ними;

- сопоставлять произведения, их фрагменты, образы персонажей, сюжеты разных литературных произведений, темы, проблемы, жанры (с учетом возраста и литературного развития обучающихся);



- сопоставлять с помощью учителя изученные и самостоятельно прочитанные произведения художественной литературы с произведениями других видов искусства (живопись, музыка, театр, кино);

4) выразительно читать стихи и прозу, в том числе наизусть (не менее 7 поэтических произведений, не выученных ранее), передавая личное отношение к произведению (с учетом литературного развития, индивидуальных особенностей обучающихся);

5) пересказывать прочитанное произведение, используя подробный, сжатый, выборочный, творческий пересказ, отвечать на вопросы по прочитанному произведению и с помощью учителя формулировать вопросы к тексту;

6) участвовать в беседе и диалоге о прочитанном произведении, давать аргументированную оценку прочитанному;

7) создавать устные и письменные высказывания разных жанров (объемом не менее 100 слов), писать сочинение-рассуждение по заданной теме с опорой на прочитанные произведения, аннотацию, отзыв;

8) владеть умениями интерпретации и оценки текстуально изученных произведений фольклора, древнерусской, русской и зарубежной литературы и современных авторов с использованием методов смыслового чтения и эстетического анализа;

9) осознавать важность чтения и изучения произведений устного народного творчества и художественной литературы для познания мира, формирования эмоциональных и эстетических впечатлений, а также для собственного развития;

10) планировать собственное досуговое чтение, обогащать свой круг чтения по рекомендациям учителя, в том числе за счет произведений современной литературы для детей и подростков;

11) развивать умения коллективной проектной или исследовательской деятельности под руководством учителя и учиться публично представлять полученные результаты;

12) развивать умение использовать словари и справочники, в том числе в электронной форме; пользоваться под руководством учителя электронными библиотеками и другими справочными материалами, в том числе из числа верифицированных электронных ресурсов, включенных в федеральный перечень.

## **7 КЛАСС**

1) Понимать общечеловеческую и духовно-нравственную ценность литературы, осознавать ее роль в воспитании любви к Родине и укреплении единства многонационального народа Российской Федерации;

2) понимать специфику литературы как вида словесного искусства, выявлять отличия художественного текста от текста научного, делового, публицистического;

3) проводить смысловой и эстетический анализ произведений фольклора и художественной





литературы; воспринимать, анализировать, интерпретировать и оценивать прочитанное (с учетом литературного развития обучающихся), понимать, что в литературных произведениях отражена художественная картина мира:

- анализировать произведение в единстве формы и содержания; определять тему, главную мысль и проблематику произведения, его родовую и жанровую принадлежность; выявлять позицию героя, рассказчика и авторскую позицию, учитывая художественные особенности произведения; характеризовать героев-персонажей, давать их сравнительные характеристики, оценивать систему персонажей; определять особенности композиции и основной конфликт произведения; объяснять свое понимание нравственно-философской, социально-исторической и эстетической проблематики произведений (с учетом литературного развития обучающихся); выявлять основные особенности языка художественного произведения, поэтической и прозаической речи; находить основные изобразительно-выразительные средства, характерные для творческой манеры писателя, определять их художественные функции;

- понимать сущность и элементарные смысловые функции теоретико-литературных понятий и учиться самостоятельно использовать их в процессе анализа и интерпретации произведений, оформления собственных оценок и наблюдений: художественная литература и устное народное творчество; проза и поэзия; художественный образ; роды (лирика, эпос), жанры (рассказ, повесть, роман, послание, поэма, песня); форма и содержание литературного произведения; тема, идея, проблематика; пафос (героический, патриотический, гражданский и др.); сюжет, композиция, эпиграф; стадии развития действия: экспозиция, завязка, развитие действия, кульминация, развязка; автор, повествователь, рассказчик, литературный герой (персонаж), лирический герой, речевая характеристика героя; портрет, пейзаж, интерьер, художественная деталь; юмор, ирония, сатира; эпитет, метафора, сравнение; олицетворение, гипербола; антитеза, аллегория; анафора; стихотворный метр (хорей, ямб, дактиль, амфибрахий, анапест), ритм, рифма, строфа;

- выделять в произведениях элементы художественной формы и обнаруживать связи между ними;

- сопоставлять произведения, их фрагменты, образы персонажей, сюжеты разных литературных произведений, темы, проблемы, жанры, художественные приемы, особенности языка;

- сопоставлять изученные и самостоятельно прочитанные произведения художественной литературы с произведениями других видов искусства (живопись, музыка, театр, кино);

4) выразительно читать стихи и прозу, в том числе наизусть (не менее 9 поэтических произведений, не выученных ранее), передавая личное отношение к произведению (с учетом литературного развития, индивидуальных особенностей обучающихся);

5) пересказывать прочитанное произведение, используя различные виды пересказов, отвечать на вопросы по прочитанному произведению и самостоятельно формулировать вопросы к тексту; пересказывать сюжет и вычленять фабулу;

6) участвовать в беседе и диалоге о прочитанном произведении, соотносить собственную позицию с позицией автора, давать аргументированную оценку прочитанному;

7) создавать устные и письменные высказывания разных жанров (объемом не менее 150 слов),



писать сочинение-рассуждение по заданной теме с опорой на прочитанные произведения; под руководством учителя учиться исправлять и редактировать собственные письменные тексты; собирать материал и обрабатывать информацию, необходимую для составления плана, таблицы, схемы, доклада, конспекта, аннотации, эссе, литературно-творческой работы на самостоятельно или под руководством учителя выбранную литературную или публицистическую тему;

8) самостоятельно интерпретировать и оценивать текстуально изученные художественные произведения древнерусской, русской и зарубежной литературы и современных авторов с использованием методов смыслового чтения и эстетического анализа;

9) понимать важность чтения и изучения произведений фольклора и художественной литературы для самостоятельного познания мира, развития собственных эмоциональных и эстетических впечатлений;

10) планировать свое досуговое чтение, обогащать свой круг чтения по рекомендациям учителя и сверстников, в том числе за счет произведений современной литературы для детей и подростков;

11) участвовать в коллективной и индивидуальной проектной или исследовательской деятельности и публично представлять полученные результаты;

12) развивать умение использовать энциклопедии, словари и справочники, в том числе в электронной форме; самостоятельно пользоваться электронными библиотеками и другими справочными материалами, в том числе из числа верифицированных электронных ресурсов, включенных в федеральный перечень.

## **8 КЛАСС**

1) Понимать духовно-нравственную ценность литературы, осознавать ее роль в воспитании патриотизма и укреплении единства многонационального народа Российской Федерации;

2) понимать специфику литературы как вида словесного искусства, выявлять отличия художественного текста от текста научного, делового, публицистического;

3) проводить самостоятельный смысловой и эстетический анализ произведений художественной литературы; воспринимать, анализировать, интерпретировать и оценивать прочитанное (с учетом литературного развития обучающихся), понимать неоднозначность художественных смыслов, заложенных в литературных произведениях:

- анализировать произведение в единстве формы и содержания; определять тематику и проблематику произведения, его родовую и жанровую принадлежность; выявлять позицию героя, повествователя, рассказчика и авторскую позицию, учитывая художественные особенности произведения и отраженные в нем реалии; характеризовать героев-персонажей, давать их сравнительные характеристики, оценивать систему образов; выявлять особенности композиции и основной конфликт произведения; характеризовать авторский пафос; выявлять и осмыслять формы авторской оценки героев, событий, характер авторских взаимоотношений с читателем как адресатом произведения; объяснять свое понимание нравственно-философской, социально-исторической и эстетической проблематики произведений (с учетом возраста и литературного развития обучающихся); выявлять языковые особенности художественного произведения, поэтической и



**Основная образовательная программа основного общего образования**  
**МБОУ "СШ №12"**

---

прозаической речи; находить основные изобразительно-выразительные средства, характерные для творческой манеры и стиля писателя, определять их художественные функции;

- овладеть сущностью и пониманием смысловых функций теоретико-литературных понятий и самостоятельно использовать их в процессе анализа и интерпретации произведений, оформления собственных оценок и наблюдений: художественная литература и устное народное творчество; проза и поэзия; художественный образ, факт, вымысел; роды (лирика, эпос, драма), жанры (рассказ, повесть, роман, баллада, послание, поэма, песня, сонет, лироэпические (поэма, баллада)); форма и содержание литературного произведения; тема, идея, проблематика; пафос (героический, патриотический, гражданский и др.); сюжет, композиция, эпиграф; стадии развития действия: экспозиция, завязка, развитие действия, кульминация, развязка; конфликт; система образов; автор, повествователь, рассказчик, литературный герой (персонаж), лирический герой, речевая характеристика героя; портрет, пейзаж, интерьер, художественная деталь, символ; юмор, ирония, сатира, сарказм, гротеск; эпитет, метафора, сравнение; олицетворение, гипербола; антитеза, аллегория; анафора; звукопись (аллитерация, ассонанс); стихотворный метр (хорей, ямб, дактиль, амфибрахий, анапест), ритм, рифма, строфа; афоризм;

- рассматривать отдельные изученные произведения в рамках историко-литературного процесса (определять и учитывать при анализе принадлежность произведения к историческому времени, определенному литературному направлению);

- выделять в произведениях элементы художественной формы и обнаруживать связи между ними; определять родо-жанровую специфику изученного художественного произведения;

- сопоставлять произведения, их фрагменты, образы персонажей, литературные явления и факты, сюжеты разных литературных произведений, темы, проблемы, жанры, художественные приемы, эпизоды текста, особенности языка;

- сопоставлять изученные и самостоятельно прочитанные произведения художественной литературы с произведениями других видов искусства (изобразительное искусство, музыка, театр, балет, кино, фотоискусство, компьютерная графика);

4) выразительно читать стихи и прозу, в том числе наизусть (не менее 11 поэтических произведений, не выученных ранее), передавая личное отношение к произведению (с учетом литературного развития, индивидуальных особенностей обучающихся);

5) пересказывать изученное и самостоятельно прочитанное произведение, используя различные виды пересказов, обстоятельно отвечать на вопросы и самостоятельно формулировать вопросы к тексту; пересказывать сюжет и вычленять фабулу;

6) участвовать в беседе и диалоге о прочитанном произведении, соотносить собственную позицию с позицией автора и позициями участников диалога, давать аргументированную оценку прочитанному;

7) создавать устные и письменные высказывания разных жанров (объемом не менее 200 слов), писать сочинение-рассуждение по заданной теме с опорой на прочитанные произведения; исправлять и редактировать собственные письменные тексты; собирать материал и обрабатывать информацию, необходимую для составления плана, таблицы, схемы, доклада, конспекта, аннотации, эссе, отзыва,



литературно-творческой работы на самостоятельно выбранную литературную или публицистическую тему, применяя различные виды цитирования;

8) интерпретировать и оценивать текстуально изученные и самостоятельно прочитанные художественные произведения древнерусской, классической русской и зарубежной литературы и современных авторов с использованием методов смыслового чтения и эстетического анализа;

9) понимать важность чтения и изучения произведений фольклора и художественной литературы как способа познания мира и окружающей действительности, источника эмоциональных и эстетических впечатлений, а также средства собственного развития;

10) самостоятельно планировать свое досуговое чтение, обогащать свой литературный кругозор по рекомендациям учителя и сверстников, а также проверенных интернет-ресурсов, в том числе за счет произведений современной литературы;

11) участвовать в коллективной и индивидуальной проектной и исследовательской деятельности и публично представлять полученные результаты;

12) самостоятельно использовать энциклопедии, словари и справочники, в том числе в электронной форме; пользоваться электронными библиотеками и другими справочными материалами, в том числе из числа верифицированных электронных ресурсов, включенных в федеральный перечень.

## **9 КЛАСС**

1) Понимать духовно-нравственную и культурно-эстетическую ценность литературы, осознавать ее роль в формировании гражданственности и патриотизма, уважения к своей Родине и ее героической истории, укреплении единства многонационального народа Российской Федерации;

2) понимать специфические черты литературы как вида словесного искусства, выявлять главные отличия художественного текста от текста научного, делового, публицистического;

3) владеть умением самостоятельного смыслового и эстетического анализа произведений художественной литературы (от древнерусской до современной); анализировать литературные произведения разных жанров; воспринимать, анализировать, интерпретировать и оценивать прочитанное (с учетом литературного развития обучающихся), понимать условность художественной картины мира, отраженной в литературных произведениях с учетом неоднозначности заложенных в них художественных смыслов:

- анализировать произведение в единстве формы и содержания; определять тематику и проблематику произведения, его родовую и жанровую принадлежность; выявлять позицию героя, повествователя, рассказчика и авторскую позицию, учитывая художественные особенности произведения и отраженные в нем реалии; характеризовать героев-персонажей, давать их сравнительные характеристики, оценивать систему образов; выявлять особенности композиции и основной конфликт произведения; характеризовать авторский пафос; выявлять и осмысливать формы авторской оценки героев, событий, характер авторских взаимоотношений с читателем как адресатом произведения; объяснять свое понимание нравственно-философской, социально-исторической и эстетической проблематики произведений (с учетом литературного развития обучающихся); выявлять



языковые особенности художественного произведения, поэтической и прозаической речи; находить основные изобразительно-выразительные средства, характерные для творческой манеры писателя, определять их художественные функции, выявляя особенности авторского языка и стиля;

- овладеть сущностью и пониманием смысловых функций теоретико-литературных понятий и самостоятельно использовать их в процессе анализа и интерпретации произведений, оформления собственных оценок и наблюдений: художественная литература и устное народное творчество; проза и поэзия; художественный образ, факт, вымысел; литературные направления (классицизм, сентиментализм, романтизм, реализм); роды (лирика, эпос, драма), жанры (рассказ, притча, повесть, роман, комедия, драма, трагедия, баллада, послание, поэма, ода, элегия, песня, отрывок, сонет, лироэпические (поэма, баллада)); форма и содержание литературного произведения; тема, идея, проблематика; пафос (героический, патриотический, гражданский и др.); сюжет, композиция, эпиграф; стадии развития действия: экспозиция, завязка, развитие действия, кульминация, развязка, эпилог; авторское/лирическое отступление; конфликт; система образов; образ автора, повествователь, рассказчик, литературный герой (персонаж), лирический герой, лирический персонаж; речевая характеристика героя; портрет, пейзаж, интерьер, художественная деталь; символ, подтекст, психологизм; реплика, диалог, монолог; ремарка; юмор, ирония, сатира, сарказм, гротеск; эпитет, метафора, метонимия, сравнение, олицетворение, гиперболола, умолчание, параллелизм; антитеза, аллегория; риторический вопрос, риторическое восклицание; инверсия, анафора, повтор; художественное время и пространство; звукопись (аллитерация, ассонанс); стиль; стихотворный метр (хорей, ямб, дактиль, амфибрахий, анапест), ритм, рифма, строфа; афоризм;

- рассматривать изученные и самостоятельно прочитанные произведения в рамках историко-литературного процесса (определять и учитывать при анализе принадлежность произведения к историческому времени, определенному литературному направлению);

- выявлять связь между важнейшими фактами биографии писателей (в том числе А.С. Грибоедова, А.С. Пушкина, М.Ю. Лермонтова, Н.В. Гоголя) и особенностями исторической эпохи, авторского мировоззрения, проблематики произведений;

- выделять в произведениях элементы художественной формы и обнаруживать связи между ними; определять родо-жанровую специфику изученного и самостоятельно прочитанного художественного произведения;

- сопоставлять произведения, их фрагменты (с учетом внутритекстовых и межтекстовых связей), образы персонажей, литературные явления и факты, сюжеты разных литературных произведений, темы, проблемы, жанры, художественные приемы, эпизоды текста, особенности языка;

- сопоставлять изученные и самостоятельно прочитанные произведения художественной литературы с произведениями других видов искусства (изобразительное искусство, музыка, театр, балет, кино, фотоискусство, компьютерная графика);

4) выразительно читать стихи и прозу, в том числе наизусть (не менее 12 поэтических произведений, не выученных ранее), передавая личное отношение к произведению (с учетом литературного развития, индивидуальных особенностей обучающихся);

5) пересказывать изученное и самостоятельно прочитанное произведение, используя различные виды устных и письменных пересказов, обстоятельно отвечать на вопросы по прочитанному



произведению и самостоятельно формулировать вопросы к тексту; пересказывать сюжет и вычленять фабулу;

6) участвовать в беседе и диалоге о прочитанном произведении, в учебной дискуссии на литературные темы, соотносить собственную позицию с позицией автора и мнениями участников дискуссии, давать аргументированную оценку прочитанному и отстаивать свою точку зрения, используя литературные аргументы;

7) создавать устные и письменные высказывания разных жанров (объемом не менее 250 слов), писать сочинение-рассуждение по заданной теме с опорой на прочитанные произведения; представлять развернутый устный или письменный ответ на проблемный вопрос; исправлять и редактировать собственные и чужие письменные тексты; собирать материал и обрабатывать информацию, необходимую для составления плана, таблицы, схемы, доклада, конспекта, аннотации, эссе, отзыва, рецензии, литературно-творческой работы на самостоятельно выбранную литературную или публицистическую тему, применяя различные виды цитирования;

8) самостоятельно интерпретировать и оценивать текстуально изученные и самостоятельно прочитанные художественные произведения древнерусской, классической русской и зарубежной литературы и современных авторов с использованием методов смыслового чтения и эстетического анализа;

9) понимать важность вдумчивого чтения и изучения произведений фольклора и художественной литературы как способа познания мира и окружающей действительности, источника эмоциональных и эстетических впечатлений, а также средства собственного развития;

10) самостоятельно планировать свое досуговое чтение, обогащать свой литературный кругозор по рекомендациям учителя и сверстников, а также проверенных интернет-ресурсов, в том числе за счет произведений современной литературы;

11) участвовать в коллективной и индивидуальной проектной и исследовательской деятельности и уметь публично презентовать полученные результаты;

12) уметь самостоятельно пользоваться энциклопедиями, словарями и справочной литературой, информационно-справочными системами, в том числе в электронной форме; пользоваться каталогами библиотек, библиографическими указателями, системой поиска в Интернете; работать с электронными библиотеками и другими справочными материалами, в том числе из числа верифицированных электронных ресурсов, включенных в федеральный перечень.

При планировании предметных результатов освоения рабочей программы следует учитывать, что формирование различных умений, навыков, компетенций происходит у разных обучающихся с разной скоростью и в разной степени, что диктует необходимость дифференцированного и индивидуального подхода к ним и применения разных стратегий и создания индивидуальных образовательных траекторий достижения этих результатов.

#### **2.2.2.5. Иностранный язык**

Предмету "Иностранный (английский) язык" принадлежит важное место в системе среднего общего образования и воспитания современного школьника в условиях поликультурного и



многоязычного мира. Изучение иностранного языка направлено на формирование коммуникативной культуры обучающихся, осознание роли языков как инструмента межличностного и межкультурного взаимодействия, способствует их общему речевому развитию, воспитанию гражданской идентичности, расширению кругозора, воспитанию чувств и эмоций. Наряду с этим иностранный язык выступает инструментом овладения другими предметными областями в сфере гуманитарных, математических, естественно-научных и других наук и становится важной составляющей базы для общего и специального образования.

Построение программы имеет нелинейный характер и основано на концентрическом принципе. В каждом классе даются новые элементы содержания и новые требования. В процессе обучения освоенные на определенном этапе грамматические формы и конструкции повторяются и закрепляются на новом лексическом материале и расширяющемся тематическом содержании речи.

В последние десятилетия наблюдается трансформация взглядов на владение иностранным языком, усиление общественных запросов на квалифицированных и мобильных людей, способных быстро адаптироваться к изменяющимся потребностям общества, овладевать новыми компетенциями. Владение иностранным языком обеспечивает быстрый доступ к передовым международным научным и технологическим достижениям и расширяет возможности образования и самообразования. Владение иностранным языком сейчас рассматривается как часть профессии, поэтому он является универсальным предметом, которым стремятся овладеть современные школьники независимо от выбранных ими профильных предметов (математика, история, химия, физика и др.). Таким образом, владение иностранным языком становится одним из важнейших средств социализации и успешной профессиональной деятельности выпускника школы.

Возрастает значимость владения разными иностранными языками как в качестве первого, так и в качестве второго. Расширение номенклатуры изучаемых языков соответствует стратегическим интересам России в эпоху постглобализации и многополярного мира. Знание родного языка экономического или политического партнера обеспечивает более эффективное общение, учитывающее особенности культуры партнера, что позволяет успешнее решать возникающие проблемы и избегать конфликтов.

Естественно, возрастание значимости владения иностранными языками приводит к переосмыслению целей и содержания обучения предмету.

В свете сказанного выше цели иноязычного образования становятся более сложными по структуре, формулируются на *ценностном, когнитивном и прагматическом* уровнях и, соответственно, воплощаются в личностных, метапредметных/общеучебных/универсальных и предметных результатах обучения. А иностранные языки признаются средством общения и ценным ресурсом личности для самореализации и социальной адаптации; инструментом развития умений поиска, обработки и использования информации в познавательных целях, одним из средств воспитания качеств гражданина, патриота; развития национального самосознания, стремления к взаимопониманию между людьми разных стран.

На прагматическом уровне **целью иноязычного образования** провозглашено формирование коммуникативной компетенции обучающихся в единстве таких ее составляющих, как речевая, языковая, социокультурная, компенсаторная компетенции:

- **речевая компетенция** - развитие коммуникативных умений в четырех основных видах речевой



деятельности (говорении, аудировании, чтении, письме);

- **языковая компетенция** - овладение новыми языковыми средствами (фонетическими, орфографическими, лексическими, грамматическими) в соответствии с отобранными темами общения; освоение знаний о языковых явлениях изучаемого языка, разных способах выражения мысли в родном и иностранном языках;

- **социокультурная/межкультурная компетенция** - приобщение к культуре, традициям, реалиям стран/страны изучаемого языка в рамках тем и ситуаций общения, отвечающих опыту, интересам, психологическим особенностям учащихся основной школы на разных ее этапах; формирование умения представлять свою страну, ее культуру в условиях межкультурного общения;

- **компенсаторная компетенция** - развитие умений выходить из положения в условиях дефицита языковых средств при получении и передаче информации.

Наряду с иноязычной коммуникативной компетенцией средствами иностранного языка формируются *ключевые универсальные учебные компетенции*, включающие образовательную, ценностно-ориентационную, общекультурную, учебно-познавательную, информационную, социально-трудовую и компетенцию личностного самосовершенствования.

В соответствии с личностно ориентированной парадигмой образования основными подходами к обучению **иностранному языку** признаются компетентностный, системно-деятельностный, межкультурный и коммуникативно-когнитивный. Совокупность перечисленных подходов предполагает возможность реализовать поставленные цели, добиться достижения планируемых результатов в рамках содержания, отобранного для основной школы, использования новых педагогических технологий (дифференциация, индивидуализация, проектная деятельность и др.) и использования современных средств обучения.

Обязательный учебный предмет "Иностранный (английский) язык" входит в предметную область "Иностранные языки" наряду с предметом "Второй иностранный язык", изучение которого происходит при наличии потребности обучающихся и при условии, что в образовательной организации имеются условия (кадровая обеспеченность, технические и материальные условия), позволяющие достигнуть заявленных в ФГОС ООО предметных результатов.

Учебный предмет "Иностранный (английский) язык" изучается обязательно со 2 по 11 класс. На этапе основного общего образования минимально допустимое количество учебных часов, выделяемых на изучение первого иностранного языка, - 3 часа в неделю, что составляет по 102 учебных часа на каждом году обучения с 5 по 9 класс.

Требования к *предметным результатам* для основного общего образования констатируют необходимость к окончанию 9 класса владения умением общаться на иностранном (английском) языке в разных формах (устно/письменно, непосредственно/опосредованно, в том числе через Интернет) на допороговом уровне.

Данный уровень позволит выпускникам основной школы использовать иностранный язык для продолжения образования на уровне среднего общего образования и для дальнейшего самообразования.





## СОДЕРЖАНИЕ ОБУЧЕНИЯ УЧЕБНОМУ ПРЕДМЕТУ "АНГЛИЙСКИЙ ЯЗЫК"

### 5 класс

#### Коммуникативные умения

Формирование умения общаться в устной и письменной форме, используя рецептивные и продуктивные виды речевой деятельности в рамках тематического содержания речи.

Моя семья. Мои друзья. Семейные праздники: день рождения, Новый год.

Внешность и характер человека/литературного персонажа.

Досуг и увлечения/хобби современного подростка (чтение, кино, спорт).

Здоровый образ жизни: режим труда и отдыха, здоровое питание.

Покупки: одежда, обувь и продукты питания.

Школа, школьная жизнь, школьная форма, изучаемые предметы. Переписка с зарубежными сверстниками.

Каникулы в различное время года. Виды отдыха.

Природа: дикие и домашние животные. Погода.

Родной город/село. Транспорт.

Родная страна и страна/страны изучаемого языка. Их географическое положение, столицы; достопримечательности, культурные особенности (национальные праздники, традиции, обычаи).

Выдающиеся люди родной страны и страны/стран изучаемого языка: писатели, поэты.

#### Говорение

Развитие коммуникативных умений *диалогической речи* на базе умений, сформированных в начальной школе:

*диалог этикетного характера*: начинать, поддерживать и заканчивать разговор (в том числе разговор по телефону); поздравлять с праздником и вежливо реагировать на поздравление; выразить благодарность; вежливо соглашаться на предложение/отказываться от предложения собеседника;

*диалог - побуждение к действию*: обращаться с просьбой, вежливо соглашаться/не соглашаться выполнить просьбу; приглашать собеседника к совместной деятельности, вежливо соглашаться/не соглашаться на предложение собеседника;

*диалог-расспрос*: сообщать фактическую информацию, отвечая на вопросы разных видов; запрашивать интересующую информацию.



Вышеперечисленные умения диалогической речи развиваются в стандартных ситуациях неофициального общения в рамках тематического содержания речи класса с опорой на речевые ситуации, ключевые слова и/или иллюстрации, фотографии с соблюдением норм речевого этикета, принятых в стране/странах изучаемого языка.

Объем диалога - до 5 реплик со стороны каждого собеседника.

Развитие коммуникативных умений *монологической речи* на базе умений, сформированных в начальной школе:

- создание устных связных монологических высказываний с использованием основных коммуникативных типов речи:

- описание (предмета, внешности и одежды человека), в том числе характеристика (черты характера реального человека или литературного персонажа);

- повествование/сообщение;

- изложение (пересказ) основного содержания прочитанного текста;

- краткое изложение результатов выполненной проектной работы.

Данные умения монологической речи развиваются в стандартных ситуациях неофициального общения в рамках тематического содержания речи с опорой на ключевые слова, вопросы, план и/или иллюстрации, фотографии.

Объем монологического высказывания - 5 - 6 фраз.

### ***Аудирование***

Развитие коммуникативных умений *аудирования* на базе умений, сформированных в начальной школе:

при непосредственном общении: понимание на слух речи учителя и одноклассников и вербальная/невербальная реакция на услышанное;

при опосредованном общении: дальнейшее развитие умений восприятия и понимания на слух несложных адаптированных аутентичных текстов, содержащих отдельные незнакомые слова, с разной глубиной проникновения в их содержание в зависимости от поставленной коммуникативной задачи: с пониманием основного содержания, с пониманием запрашиваемой информации с опорой и без опоры на иллюстрации.

Аудирование с пониманием основного содержания текста предполагает умение определять основную тему и главные факты/события в воспринимаемом на слух тексте; игнорировать незнакомые слова, несущественные для понимания основного содержания.

Аудирование с пониманием запрашиваемой информации предполагает умение выделять запрашиваемую информацию, представленную в эксплицитной (явной) форме, в воспринимаемом на слух тексте.



Тексты для аудирования: диалог (беседа), высказывания собеседников в ситуациях повседневного общения, рассказ, сообщение информационного характера.

Время звучания текста/текстов для аудирования - до 1 минуты.

### **Смысловое чтение**

Развитие сформированных в начальной школе умений читать про себя и понимать учебные и несложные адаптированные аутентичные тексты разных жанров и стилей, содержащие отдельные незнакомые слова, с различной глубиной проникновения в их содержание в зависимости от поставленной коммуникативной задачи: с пониманием основного содержания, с пониманием запрашиваемой информации.

Чтение с пониманием основного содержания текста предполагает умение определять основную тему и главные факты/события в прочитанном тексте, игнорировать незнакомые слова, несущественные для понимания основного содержания.

Чтение с пониманием запрашиваемой информации предполагает умение находить в прочитанном тексте и понимать запрашиваемую информацию, представленную в эксплицитной (явной) форме.

Чтение несплошных текстов (таблиц) и понимание представленной в них информации.

Тексты для чтения: беседа/диалог, рассказ, сказка, сообщение личного характера, отрывок из статьи научно-популярного характера, сообщение информационного характера, стихотворение; несплошной текст (таблица).

Объем текста/текстов для чтения - 180 - 200 слов.

### **Письменная речь**

Развитие умений письменной речи на базе умений, сформированных в начальной школе:

списывание текста и выписывание из него слов, словосочетаний, предложений в соответствии с решаемой коммуникативной задачей;

написание коротких поздравлений с праздниками (с Новым годом, Рождеством, днем рождения);

заполнение анкет и формуляров: сообщение о себе основных сведений в соответствии с нормами, принятыми в стране/странах изучаемого языка;

написание электронного сообщения личного характера: сообщение кратких сведений о себе; оформление обращения, завершающей фразы и подписи в соответствии с нормами неофициального общения, принятыми в стране/странах изучаемого языка. Объем сообщения - до 60 слов.

### **Языковые знания и умения**

#### **Фонетическая сторона речи**



Различение на слух и адекватное, без ошибок, ведущих к сбою в коммуникации, произнесение слов с соблюдением правильного ударения и фраз с соблюдением их ритмико-интонационных особенностей, в том числе отсутствия фразового ударения на служебных словах; чтение новых слов согласно основным правилам чтения.

Чтение вслух небольших адаптированных аутентичных текстов, построенных на изученном языковом материале, с соблюдением правил чтения и соответствующей интонации, демонстрирующее понимание текста.

Тексты для чтения вслух: беседа/диалог, рассказ, отрывок из статьи научно-популярного характера, сообщение информационного характера.

Объем текста для чтения вслух - до 90 слов.

### ***Графика, орфография и пунктуация***

Правильное написание изученных слов.

Правильное использование знаков препинания: точки, вопросительного и восклицательного знаков в конце предложения; запятой при перечислении и обращении; апострофа.

Пунктуационно правильное, в соответствии с нормами речевого этикета, принятыми в стране/странах изучаемого языка, оформление электронного сообщения личного характера.

### ***Лексическая сторона речи***

Распознавание в письменном и звучащем тексте и употребление в устной и письменной речи лексических единиц (слов, словосочетаний, речевых клише), обслуживающих ситуации общения в рамках тематического содержания речи, с соблюдением существующей в английском языке нормы лексической сочетаемости.

Объем изучаемой лексики: 625 лексических единиц для продуктивного использования (включая 500 лексических единиц, изученных в начальной школе) и 675 лексических единиц для рецептивного усвоения (включая 625 лексических единиц продуктивного минимума).

Основные способы словообразования:

а) аффиксация:

образование имен существительных при помощи суффиксов -er/-or (teacher/visitor), -ist (scientist, tourist), -sion/-tion (discussion/invitation);

образование имен прилагательных при помощи суффиксов -ful (wonderful), -ian/-an (Russian/American);

образование наречий при помощи суффикса -ly (recently);

образование имен прилагательных, имен существительных и наречий при помощи отрицательного префикса un- (unhappy, unreality, unusually).



### **Грамматическая сторона речи**

Распознавание в письменном и звучащем тексте и употребление в устной и письменной речи изученных морфологических форм и синтаксических конструкций английского языка.

Предложения с несколькими обстоятельствами, следующими в определенном порядке.

Вопросительные предложения (альтернативный и разделительный вопросы в Present/Past/Future Simple Tense).

Глаголы в видо-временных формах действительного залога в изъявительном наклонении в Present Perfect Tense в повествовательных (утвердительных и отрицательных) и вопросительных предложениях.

Имена существительные во множественном числе, в том числе имена существительные, имеющие форму только множественного числа.

Имена существительные с причастиями настоящего и прошедшего времени.

Наречия в положительной, сравнительной и превосходной степенях, образованные по правилу, и исключения.

### **Социокультурные знания и умения**

Знание и использование социокультурных элементов речевого поведенческого этикета в стране/странах изучаемого языка в рамках тематического содержания (в ситуациях общения, в том числе "В семье", "В школе", "На улице").

Знание и использование в устной и письменной речи наиболее употребительной тематической фоновой лексики и реалий в рамках отобранного тематического содержания (некоторые национальные праздники, традиции в проведении досуга и питании).

Знание социокультурного портрета родной страны и страны/стран изучаемого языка: знакомство с традициями проведения основных национальных праздников (Рождества, Нового года и т.д.); с особенностями образа жизни и культуры страны/стран изучаемого языка (известных достопримечательностях, выдающихся людях); с доступными в языковом отношении образцами детской поэзии и прозы на английском языке.

Формирование умений:

писать свои имя и фамилию, а также имена и фамилии своих родственников и друзей на английском языке;

правильно оформлять свой адрес на английском языке (в анкете, формуляре);

кратко представлять Россию и страну/страны изучаемого языка;

кратко представлять некоторые культурные явления родной страны и страны/стран изучаемого



языка (основные национальные праздники, традиции в проведении досуга и питании).

### **Компенсаторные умения**

Использование при чтении и аудировании языковой, в том числе контекстуальной, догадки.

Использование в качестве опоры при порождении собственных высказываний ключевых слов, плана.

Игнорирование информации, не являющейся необходимой для понимания основного содержания прочитанного/прослушанного текста или для нахождения в тексте запрашиваемой информации.

### **6 класс**

#### **Коммуникативные умения**

Формирование умения общаться в устной и письменной форме, используя рецептивные и продуктивные виды речевой деятельности в рамках тематического содержания речи.

Взаимоотношения в семье и с друзьями. Семейные праздники.

Внешность и характер человека/литературного персонажа.

Досуг и увлечения/хобби современного подростка (чтение, кино, театр, спорт).

Здоровый образ жизни: режим труда и отдыха, фитнес, сбалансированное питание.

Покупки: одежда, обувь и продукты питания.

Школа, школьная жизнь, школьная форма, изучаемые предметы, любимый предмет, правила поведения в школе. Переписка с зарубежными сверстниками.

Переписка с зарубежными сверстниками.

Каникулы в различное время года. Виды отдыха.

Путешествия по России и зарубежным странам.

Природа: дикие и домашние животные. Климат, погода.

Жизнь в городе и сельской местности. Описание родного города/села. Транспорт.

Родная страна и страна/страны изучаемого языка. Их географическое положение, столицы, население; официальные языки, достопримечательности, культурные особенности (национальные праздники, традиции, обычаи).

Выдающиеся люди родной страны и страны/стран изучаемого языка: писатели, поэты, ученые.



## **Говорение**

Развитие коммуникативных умений *диалогической речи*, а именно умений вести:

*диалог этикетного характера*: начинать, поддерживать и заканчивать разговор, вежливо переспрашивать; поздравлять с праздником, выражать пожелания и вежливо реагировать на поздравление; выражать благодарность; вежливо соглашаться на предложение/отказываться от предложения собеседника;

*диалог - побуждение к действию*: обращаться с просьбой, вежливо соглашаться/не соглашаться выполнить просьбу; приглашать собеседника к совместной деятельности, вежливо соглашаться/не соглашаться на предложение собеседника, объясняя причину своего решения;

*диалог-расспрос*: сообщать фактическую информацию, отвечая на вопросы разных видов; выражать свое отношение к обсуждаемым фактам и событиям; запрашивать интересующую информацию; переходить с позиции спрашивающего на позицию отвечающего и наоборот.

Вышеперечисленные умения диалогической речи развиваются в стандартных ситуациях неофициального общения в рамках тематического содержания речи с опорой на речевые ситуации, ключевые слова и/или иллюстрации, фотографии с соблюдением норм речевого этикета, принятых в стране/странах изучаемого языка.

Объем диалога - до 5 реплик со стороны каждого собеседника.

Развитие коммуникативных умений *монологической речи*:

- создание устных связных монологических высказываний с использованием основных коммуникативных типов речи:

- описание (предмета, внешности и одежды человека), в том числе характеристика (черты характера реального человека или литературного персонажа);

- повествование/сообщение;

- изложение (пересказ) основного содержания прочитанного текста;

- краткое изложение результатов выполненной проектной работы.

Данные умения монологической речи развиваются в стандартных ситуациях неофициального общения в рамках тематического содержания речи с опорой на ключевые слова, план, вопросы, таблицы и/или иллюстрации, фотографии.

Объем монологического высказывания - 7 - 8 фраз.

## **Аудирование**

При непосредственном общении: понимание на слух речи учителя и одноклассников и вербальная/невербальная реакция на услышанное.



При опосредованном общении: дальнейшее развитие восприятия и понимания на слух несложных адаптированных аутентичных аудиотекстов, содержащих отдельные незнакомые слова, с разной глубиной проникновения в их содержание в зависимости от поставленной коммуникативной задачи: с пониманием основного содержания, с пониманием запрашиваемой информации.

Аудирование с пониманием основного содержания текста предполагает умение определять основную тему и главные факты/события в воспринимаемом на слух тексте; игнорировать незнакомые слова, несущественные для понимания основного содержания.

Аудирование с пониманием запрашиваемой информации, предполагает умение выделять запрашиваемую информацию, представленную в эксплицитной (явной) форме, в воспринимаемом на слух тексте.

Тексты для аудирования: высказывания собеседников в ситуациях повседневного общения, диалог (беседа), рассказ, сообщение информационного характера.

Время звучания текста/текстов для аудирования - до 1,5 минут.

### ***Смысловое чтение***

Развитие умения читать про себя и понимать адаптированные аутентичные тексты разных жанров и стилей, содержащие отдельные незнакомые слова, с различной глубиной проникновения в их содержание в зависимости от поставленной коммуникативной задачи: с пониманием основного содержания, с пониманием запрашиваемой информации.

Чтение с пониманием основного содержания текста предполагает умение определять тему/основную мысль, главные факты/события; прогнозировать содержание текста по заголовку/началу текста; игнорировать незнакомые слова, несущественные для понимания основного содержания; понимать интернациональные слова в контексте.

Чтение с пониманием запрашиваемой информации предполагает умения находить в прочитанном тексте и понимать запрашиваемую информацию.

Чтение несплошных текстов (таблиц) и понимание представленной в них информации.

Тексты для чтения: беседа; отрывок из художественного произведения, в том числе рассказ, сказка; отрывок из статьи научно-популярного характера; сообщение информационного характера; сообщение личного характера; объявление; кулинарный рецепт; стихотворение; несплошной текст (таблица).

Объем текста/текстов для чтения - 250 - 300 слов.

### ***Письменная речь***

Развитие умений письменной речи:

списывание текста и выписывание из него слов, словосочетаний, предложений в соответствии с решаемой коммуникативной задачей;





заполнение анкет и формуляров: сообщение о себе основных сведений в соответствии с нормами, принятыми в англоговорящих странах;

написание электронного сообщения личного характера: сообщать краткие сведения о себе; расспрашивать друга/подругу по переписке о его/ее увлечениях; выражать благодарность, извинение; оформлять обращение, завершающую фразу и подпись в соответствии с нормами неофициального общения, принятыми в стране/странах изучаемого языка. Объем письма - до 70 слов;

создание небольшого письменного высказывания с опорой на образец, план, иллюстрацию. Объем письменного высказывания - до 70 слов.

## **Языковые знания и умения**

### ***Фонетическая сторона речи***

Различение на слух и адекватное, без фонематических ошибок, ведущих к сбою в коммуникации, произнесение слов с соблюдением правильного ударения и фраз с соблюдением их ритмико-интонационных особенностей, в том числе отсутствия фразового ударения на служебных словах; чтение новых слов согласно основным правилам чтения.

Чтение вслух небольших адаптированных аутентичных текстов, построенных на изученном языковом материале, с соблюдением правил чтения и соответствующей интонации, демонстрирующее понимание текста.

Тексты для чтения вслух: сообщение информационного характера, отрывок из статьи научно-популярного характера, рассказ, диалог (беседа).

Объем текста для чтения вслух - до 95 слов.

### ***Графика, орфография и пунктуация***

Правильное написание изученных слов.

Правильное использование знаков препинания: точки, вопросительного и восклицательного знаков в конце предложения; запятой при перечислении и обращении; апострофа.

Пунктуационно правильное, в соответствии с нормами речевого этикета, принятыми в стране/странах изучаемого языка, оформление электронного сообщения личного характера.

### ***Лексическая сторона речи***

Распознавание в письменном и звучащем тексте и употребление в устной и письменной речи лексических единиц (слов, словосочетаний, речевых клише), обслуживающих ситуации общения в рамках тематического содержания речи, с соблюдением существующей в английском языке нормы лексической сочетаемости.

Распознавание в звучащем и письменном тексте и употребление в устной и письменной речи различных средств связи для обеспечения логичности и целостности высказывания.



Объем: около 750 лексических единиц для продуктивного использования (включая 650 лексических единиц, изученных ранее) и около 800 лексических единиц для рецептивного усвоения (включая 750 лексических единиц продуктивного минимума).

Основные способы словообразования:

аффиксация:

образование имен существительных при помощи суффикса -ing (reading);

образование имен прилагательных при помощи суффиксов -al (typical), -ing (amazing), -less (useless), -ive (impressive).

Синонимы. Антонимы. Интернациональные слова.

### **Грамматическая сторона речи**

Распознавание в письменном и звучащем тексте и употребление в устной и письменной речи изученных морфологических форм и синтаксических конструкций английского языка.

Сложноподчиненные предложения с придаточными определительными с союзными словами who, which, that.

Сложноподчиненные предложения с придаточными времени с союзами for, since.

Предложения с конструкциями as... as, not so... as.

Все типы вопросительных предложений (общий, специальный, альтернативный, разделительный вопросы) в Present/Past Continuous Tense.

Глаголы в видо-временных формах действительного залога в изъявительном наклонении в Present/Past Continuous Tense.

Модальные глаголы и их эквиваленты (can/be able to, must/have to, may, should, need).

Слова, выражающие количество (little/a little, few/a few).

Возвратные, неопределенные местоимения (some, any) и их производные (somebody, anybody; something, anything, etc.) every и производные (everybody, everything, etc.) в повествовательных (утвердительных и отрицательных) и вопросительных предложениях.

Числительные для обозначения дат и больших чисел (100 - 1000).

### **Социокультурные знания и умения**

Знание и использование отдельных социокультурных элементов речевого поведенческого этикета в стране/странах изучаемого языка в рамках тематического содержания речи (в ситуациях общения, в том числе "Дома", "В магазине").



Знание и использование в устной и письменной речи наиболее употребительной тематической фоновой лексики и реалий в рамках тематического содержания (некоторые национальные праздники, традиции в питании и проведении досуга, этикетные особенности посещения гостей).

Знание социокультурного портрета родной страны и страны/стран изучаемого языка: знакомство с государственной символикой (флагом), некоторыми национальными символами; традициями проведения основных национальных праздников (Рождества, Нового года, Дня матери и т.д.); с особенностями образа жизни и культуры страны/стран изучаемого языка (известными достопримечательностями, некоторыми выдающимися людьми); с доступными в языковом отношении образцами детской поэзии и прозы на английском языке.

Развитие умений:

писать свои имя и фамилию, а также имена и фамилии своих родственников и друзей на английском языке;

правильно оформлять свой адрес на английском языке (в анкете, формуляре);

кратко представлять Россию и страну/страны изучаемого языка;

кратко представлять некоторые культурные явления родной страны и страны/стран изучаемого языка (основные национальные праздники, традиции в проведении досуга и питании); наиболее известные достопримечательности;

кратко рассказывать о выдающихся людях родной страны и страны/стран изучаемого языка (ученых, писателях, поэтах).

### **Компенсаторные умения**

Использование при чтении и аудировании языковой догадки, в том числе контекстуальной.

Использование в качестве опоры при порождении собственных высказываний ключевых слов, плана.

Игнорирование информации, не являющейся необходимой для понимания основного содержания прочитанного/прослушанного текста или для нахождения в тексте запрашиваемой информации.

Сравнение (в том числе установление основания для сравнения) объектов, явлений, процессов, их элементов и основных функций в рамках изученной тематики.

## **7 класс**

### **Коммуникативные умения**

Формирование умения общаться в устной и письменной форме, используя рецептивные и продуктивные виды речевой деятельности в рамках тематического содержания речи.



Взаимоотношения в семье и с друзьями. Семейные праздники. Обязанности по дому.

Внешность и характер человека/литературного персонажа.

Досуг и увлечения/хобби современного подростка (чтение, кино, театр, музей, спорт, музыка).

Здоровый образ жизни: режим труда и отдыха, фитнес, сбалансированное питание.

Покупки: одежда, обувь и продукты питания.

Школа, школьная жизнь, школьная форма, изучаемые предметы, любимый предмет, правила поведения в школе, посещение школьной библиотеки/ресурсного центра. Переписка с зарубежными сверстниками.

Каникулы в различное время года. Виды отдыха. Путешествия по России и зарубежным странам.

Природа: дикие и домашние животные. Климат, погода.

Жизнь в городе и сельской местности. Описание родного города/села. Транспорт.

Средства массовой информации (телевидение, журналы, Интернет).

Родная страна и страна/страны изучаемого языка. Их географическое положение, столицы; население; официальные языки; достопримечательности, культурные особенности (национальные праздники, традиции, обычаи).

Выдающиеся люди родной страны и страны/стран изучаемого языка: ученые, писатели, поэты, спортсмены.

### **Говорение**

Развитие коммуникативных умений *диалогической речи*, а именно умений вести: диалог этикетного характера, диалог - побуждение к действию, диалог-расспрос; комбинированный диалог, включающий различные виды диалогов:

*диалог этикетного характера*: начинать, поддерживать и заканчивать разговор, вежливо переспрашивать; поздравлять с праздником, выражать пожелания и вежливо реагировать на поздравление; выразить благодарность; вежливо соглашаться на предложение/отказываться от предложения собеседника;

*диалог - побуждение к действию*: обращаться с просьбой, вежливо соглашаться/не соглашаться выполнить просьбу; приглашать собеседника к совместной деятельности, вежливо соглашаться/не соглашаться на предложение собеседника, объясняя причину своего решения;

*диалог-расспрос*: сообщать фактическую информацию, отвечая на вопросы разных видов; выражать свое отношение к обсуждаемым фактам и событиям; запрашивать интересующую информацию; переходить с позиции спрашивающего на позицию отвечающего и наоборот.

Названные умения диалогической речи развиваются в стандартных ситуациях неофициального



общения в рамках тематического содержания речи с использованием ключевых слов, речевых ситуаций и/или иллюстраций, фотографий с соблюдением норм речевого этикета, принятых в стране/странах изучаемого языка.

Объем диалога - до 6 реплик со стороны каждого собеседника.

Развитие коммуникативных умений *монологической речи*:

- создание устных связных *монологических высказываний* с использованием основных коммуникативных типов речи:

- описание (предмета, местности, внешности и одежды человека), в том числе характеристика (черты характера реального человека или литературного персонажа);

- повествование/сообщение;

- изложение (пересказ) основного содержания прочитанного/прослушанного текста;

- краткое изложение результатов выполненной проектной работы.

Данные умения монологической речи развиваются в стандартных ситуациях неофициального общения в рамках тематического содержания речи с опорой на ключевые слова, план, вопросы и/или иллюстрации, фотографии, таблицы.

Объем монологического высказывания - 8 - 9 фраз.

### ***Аудирование***

При непосредственном общении: понимание на слух речи учителя и одноклассников и вербальная/невербальная реакция на услышанное.

При опосредованном общении: дальнейшее развитие восприятия и понимания на слух несложных аутентичных текстов, содержащих отдельные незнакомые слова, с разной глубиной проникновения в их содержание в зависимости от поставленной коммуникативной задачи: с пониманием основного содержания; с пониманием запрашиваемой информации.

Аудирование с пониманием основного содержания текста предполагает умение определять основную тему/идею и главные факты/события в воспринимаемом на слух тексте; игнорировать незнакомые слова, не существенные для понимания основного содержания.

Аудирование с пониманием запрашиваемой информации предполагает умение выделять запрашиваемую информацию, представленную в эксплицитной (явной) форме, в воспринимаемом на слух тексте.

Тексты для аудирования: диалог (беседа), высказывания собеседников в ситуациях повседневного общения, рассказ, сообщение информационного характера.

Время звучания текста/текстов для аудирования - до 1,5 минут.



### ***Смысловое чтение***

Развитие умения читать про себя и понимать несложные аутентичные тексты разных жанров и стилей, содержащие отдельные незнакомые слова, с различной глубиной проникновения в их содержание в зависимости от поставленной коммуникативной задачи: с пониманием основного содержания; с пониманием нужной/запрашиваемой информации; с полным пониманием содержания текста.

Чтение с пониманием основного содержания текста предполагает умение определять тему/основную мысль, главные факты/события; прогнозировать содержание текста по заголовку/началу текста; последовательность главных фактов/событий; умение игнорировать незнакомые слова, несущественные для понимания основного содержания; понимать интернациональные слова.

Чтение с пониманием нужной/запрашиваемой информации предполагает умение находить в прочитанном тексте и понимать запрашиваемую информацию.

Чтение с полным пониманием предполагает полное и точное понимание информации, представленной в тексте, в эксплицитной (явной) форме.

Чтение несплошных текстов (таблиц, диаграмм) и понимание представленной в них информации.

Тексты для чтения: интервью; диалог (беседа); отрывок из художественного произведения, в том числе рассказа; отрывок из статьи научно-популярного характера; сообщение информационного характера; объявление; кулинарный рецепт; сообщение личного характера; стихотворение; несплошной текст (таблица, диаграмма).

Объем текста/текстов для чтения - до 350 слов.

### ***Письменная речь***

Развитие умений письменной речи:

списывание текста и выписывание из него слов, словосочетаний, предложений в соответствии с решаемой коммуникативной задачей; составление плана прочитанного текста;

заполнение анкет и формуляров: сообщение о себе основных сведений в соответствии с нормами, принятыми в стране/странах изучаемого языка;

написание электронного сообщения личного характера: сообщать краткие сведения о себе, расспрашивать друга/подругу по переписке о его/ее увлечениях, выражать благодарность, извинение, просьбу; оформлять обращение, завершающую фразу и подпись в соответствии с нормами неофициального общения, принятыми в стране/странах изучаемого языка. Объем письма - до 90 слов;

создание небольшого письменного высказывания с опорой на образец, план, таблицу. Объем письменного высказывания - до 90 слов.



## **Языковые знания и умения**

### ***Фонетическая сторона речи***

Различение на слух и адекватное, без фонематических ошибок, ведущих к сбою в коммуникации, произнесение слов с соблюдением правильного ударения и фраз с соблюдением их ритмико-интонационных особенностей, в том числе отсутствия фразового ударения на служебных словах; чтение новых слов согласно основным правилам чтения.

Чтение вслух небольших аутентичных текстов, построенных на изученном языковом материале, с соблюдением правил чтения и соответствующей интонации, демонстрирующее понимание текста.

Тексты для чтения вслух: диалог (беседа), рассказ, сообщение информационного характера, отрывки из статьи научно-популярного характера.

Объем текста для чтения вслух - до 100 слов.

### ***Графика, орфография и пунктуация***

Правильное написание изученных слов.

Правильное использование знаков препинания: точки, вопросительного и восклицательного знаков в конце предложения; запятой при перечислении и обращении; апострофа.

Пунктуационно правильное, в соответствии с нормами речевого этикета, принятыми в стране/странах изучаемого языка, оформление электронного сообщения личного характера.

### ***Лексическая сторона речи***

Распознавание в письменном и звучащем тексте и употребление в устной и письменной речи лексических единиц (слов, словосочетаний, речевых клише), обслуживающих ситуации общения в рамках тематического содержания речи, с соблюдением существующей в английском языке нормы лексической сочетаемости.

Распознавание в звучащем и письменном тексте и употребление в устной и письменной речи различных средств связи для обеспечения логичности и целостности высказывания.

Объем - 900 лексических единиц для продуктивного использования (включая 750 лексических единиц, изученных ранее) и 1000 лексических единиц для рецептивного усвоения (включая 900 лексических единиц продуктивного минимума).

Основные способы словообразования:

а) аффиксация:

образование имен существительных при помощи префикса un- (unreality) и при помощи суффиксов: -ment (development), -ness (darkness);

образование имен прилагательных при помощи суффиксов -ly (friendly), -ous (famous), -y (busy);



образование имен прилагательных и наречий при помощи префиксов in-/im- (informal, independently, impossible);

б) словосложение:

образование сложных прилагательных путем соединения основы прилагательного с основой существительного с добавлением суффикса -ed (blue-eyed).

Многозначные лексические единицы. Синонимы. Антонимы. Интернациональные слова. Наиболее частотные фразовые глаголы.

### **Грамматическая сторона речи**

Распознавание в письменном и звучащем тексте и употребление в устной и письменной речи изученных морфологических форм и синтаксических конструкций английского языка.

Предложения со сложным дополнением (Complex Object).

Условные предложения реального (Conditional 0, Conditional I) характера;

предложения с конструкцией to be going to + инфинитив и формы Future Simple Tense и Present Continuous Tense для выражения будущего действия.

Конструкция used to + инфинитив глагола.

Глаголы в наиболее употребительных формах страдательного залога (Present/Past Simple Passive).

Предлоги, употребляемые с глаголами в страдательном залоге.

Модальный глагол might.

Наречия, совпадающие по форме с прилагательными (fast, high; early).

Местоимения other/another, both, all, one.

Количественные числительные для обозначения больших чисел (до 1 000 000).

### **Социокультурные знания и умения**

Знание и использование отдельных социокультурных элементов речевого поведенческого этикета в стране/странах изучаемого языка в рамках тематического содержания (в ситуациях общения, в том числе "В городе", "Проведение досуга", "Во время путешествия").

Знание и использование в устной и письменной речи наиболее употребительной тематической фоновой лексики и реалий в рамках отобранного тематического содержания (основные национальные праздники, традиции в питании и проведении досуга, система образования).

Социокультурный портрет родной страны и страны/стран изучаемого языка: знакомство с традициями проведения основных национальных праздников (Рождества, Нового года, Дня матери и





т.д.); с особенностями образа жизни и культуры страны/стран изучаемого языка (известными достопримечательностями; некоторыми выдающимися людьми); с доступными в языковом отношении образцами поэзии и прозы для подростков на английском языке.

Развитие умений:

писать свои имя и фамилию, а также имена и фамилии своих родственников и друзей на английском языке;

правильно оформлять свой адрес на английском языке (в анкете);

правильно оформлять электронное сообщение личного характера в соответствии с нормами неофициального общения, принятыми в стране/странах изучаемого языка;

кратко представлять Россию и страну/страны изучаемого языка;

кратко представлять некоторые культурные явления родной страны и страны/стран изучаемого языка (основные национальные праздники, традиции в проведении досуга и питания); наиболее известные достопримечательности;

кратко рассказывать о выдающихся людях родной страны и страны/стран изучаемого языка (ученых, писателях, поэтах, спортсменах).

### **Компенсаторные умения**

Использование при чтении и аудировании языковой, в том числе контекстуальной, догадки; при непосредственном общении догадываться о значении незнакомых слов с помощью используемых собеседником жестов и мимики.

Переспрашивать, просить повторить, уточняя значение незнакомых слов.

Использование в качестве опоры при порождении собственных высказываний ключевых слов, плана.

Игнорирование информации, не являющейся необходимой для понимания основного содержания прочитанного/прослушанного текста или для нахождения в тексте запрашиваемой информации.

Сравнение (в том числе установление основания для сравнения) объектов, явлений, процессов, их элементов и основных функций в рамках изученной тематики.

### **8 класс**

#### **Коммуникативные умения**

Формирование умения общаться в устной и письменной форме, используя рецептивные и продуктивные виды речевой деятельности в рамках тематического содержания речи.

Взаимоотношения в семье и с друзьями.



**Основная образовательная программа основного общего образования**  
**МБОУ "СШ №12"**

---

Внешность и характер человека/литературного персонажа.

Досуг и увлечения/хобби современного подростка (чтение, кино, театр, музей, спорт, музыка).

Здоровый образ жизни: режим труда и отдыха, фитнес, сбалансированное питание. Посещение врача.

Покупки: одежда, обувь и продукты питания. Карманные деньги.

Школа, школьная жизнь, школьная форма, изучаемые предметы и отношение к ним. Посещение школьной библиотеки/ресурсного центра. Переписка с зарубежными сверстниками.

Виды отдыха в различное время года. Путешествия по России и зарубежным странам.

Природа: флора и фауна. Проблемы экологии. Климат, погода. Стихийные бедствия.

Условия проживания в городской/сельской местности. Транспорт.

Средства массовой информации (телевидение, радио, пресса, Интернет).

Родная страна и страна/страны изучаемого языка. Их географическое положение, столицы; население; официальные языки; достопримечательности, культурные особенности (национальные праздники, традиции, обычаи).

Выдающиеся люди родной страны и страны/стран изучаемого языка: ученые, писатели, поэты, художники, музыканты, спортсмены.

### **Говорение**

Развитие коммуникативных умений *диалогической речи*, а именно умений вести разные виды диалогов (диалог этикетного характера, диалог - побуждение к действию, диалог-расспрос; комбинированный диалог, включающий различные виды диалогов):

*диалог этикетного характера*: начинать, поддерживать и заканчивать разговор, вежливо переспрашивать; поздравлять с праздником, выражать пожелания и вежливо реагировать на поздравление; выражать благодарность; вежливо соглашаться на предложение/отказываться от предложения собеседника;

*диалог - побуждение к действию*: обращаться с просьбой, вежливо соглашаться/не соглашаться выполнить просьбу; приглашать собеседника к совместной деятельности, вежливо соглашаться/не соглашаться на предложение собеседника, объясняя причину своего решения;

*диалог-расспрос*: сообщать фактическую информацию, отвечая на вопросы разных видов; выражать свое отношение к обсуждаемым фактам и событиям; запрашивать интересующую информацию; переходить с позиции спрашивающего на позицию отвечающего и наоборот.

Названные умения диалогической речи развиваются в стандартных ситуациях неофициального общения в рамках тематического содержания речи с использованием ключевых слов, речевых ситуаций и/или иллюстраций, фотографий с соблюдением нормы речевого этикета, принятых в



стране/странах изучаемого языка.

Объем диалога - до 7 реплик со стороны каждого собеседника.

Развитие коммуникативных умений *монологической речи*:

создание устных связных монологических высказываний с использованием основных коммуникативных типов речи:

- описание (предмета, местности, внешности и одежды человека), в том числе характеристика (черты характера реального человека или литературного персонажа);

- повествование/сообщение;

выражение и аргументирование своего мнения по отношению к услышанному/прочитанному;

изложение (пересказ) основного содержания прочитанного/прослушанного текста;

составление рассказа по картинкам;

изложение результатов выполненной проектной работы.

Данные умения монологической речи развиваются в стандартных ситуациях неофициального общения в рамках тематического содержания речи с опорой на вопросы, ключевые слова, план и/или иллюстрации, фотографии, таблицы.

Объем монологического высказывания - 9 - 10 фраз.

### **Аудирование**

При непосредственном общении: понимание на слух речи учителя и одноклассников и вербальная/невербальная реакция на услышанное; использование переспрос или просьбу повторить для уточнения отдельных деталей.

При опосредованном общении: дальнейшее развитие восприятия и понимания на слух несложных аутентичных текстов, содержащих отдельные неизученные языковые явления, с разной глубиной проникновения в их содержание в зависимости от поставленной коммуникативной задачи: с пониманием основного содержания; с пониманием нужной/интересующей/запрашиваемой информации.

Аудирование с пониманием основного содержания текста предполагает умение определять основную тему/идею и главные факты/события в воспринимаемом на слух тексте, отделять главную информацию от второстепенной, прогнозировать содержание текста по началу сообщения; игнорировать незнакомые слова, не существенные для понимания основного содержания.

Аудирование с пониманием нужной/интересующей/запрашиваемой информации предполагает умение выделять нужную/интересующую/запрашиваемую информацию, представленную в эксплицитной (явной) форме, в воспринимаемом на слух тексте.



Тексты для аудирования: диалог (беседа), высказывания собеседников в ситуациях повседневного общения, рассказ, сообщение информационного характера.

Время звучания текста/текстов для аудирования - до 2 минут.

### ***Смысловое чтение***

Развитие умения читать про себя и понимать несложные аутентичные тексты разных жанров и стилей, содержащие отдельные неизученные языковые явления, с различной глубиной проникновения в их содержание в зависимости от поставленной коммуникативной задачи: с пониманием основного содержания; с пониманием нужной/интересующей/запрашиваемой информации; с полным пониманием содержания.

Чтение *с пониманием основного содержания текста* предполагает умения: определять тему/основную мысль, выделять главные факты/события (опуская второстепенные); прогнозировать содержание текста по заголовку/началу текста; определять логическую последовательность главных фактов, событий; игнорировать незнакомые слова, несущественные для понимания основного содержания; понимать интернациональные слова.

Чтение *с пониманием нужной/интересующей/запрашиваемой информации* предполагает умение находить прочитанном тексте и понимать запрашиваемую информацию, представленную в эксплицитной (явной) форме; оценивать найденную информацию с точки зрения ее значимости для решения коммуникативной задачи.

Чтение несплошных текстов (таблиц, диаграмм, схем) и понимание представленной в них информации.

Чтение *с полным пониманием содержания* несложных аутентичных текстов, содержащих отдельные неизученные языковые явления. В ходе чтения с полным пониманием формируются и развиваются умения полно и точно понимать текст на основе его информационной переработки (смыслового и структурного анализа отдельных частей текста, выборочного перевода), устанавливать причинно-следственную взаимосвязь изложенных в тексте фактов и событий, восстанавливать текст из разрозненных абзацев.

Тексты для чтения: интервью, диалог (беседа), рассказ, отрывок из художественного произведения, отрывок из статьи научно-популярного характера, сообщение информационного характера, объявление, кулинарный рецепт, меню, электронное сообщение личного характера, стихотворение.

Объем текста/текстов для чтения - 350 - 500 слов.

### ***Письменная речь***

Развитие умений письменной речи:

составление плана/тезисов устного или письменного сообщения;

заполнение анкет и формуляров: сообщение о себе основных сведений в соответствии с



нормами, принятыми в стране/странах изучаемого языка;

написание электронного сообщения личного характера: сообщать краткие сведения о себе, излагать различные события, делиться впечатлениями, выражать благодарность/извинения/просьбу, запрашивать интересующую информацию; оформлять обращение, завершающую фразу и подпись в соответствии с нормами неофициального общения, принятыми в стране/странах изучаемого языка. Объем письма - до 110 слов;

создание небольшого письменного высказывания с опорой на образец, план, таблицу и/или прочитанный/прослушанный текст. Объем письменного высказывания - до 110 слов.

## **Языковые знания и умения**

### ***Фонетическая сторона речи***

Различение на слух и адекватное, без фонематических ошибок, ведущих к сбою в коммуникации, произнесение слов с соблюдением правильного ударения и фраз с соблюдением их ритмико-интонационных особенностей, в том числе отсутствия фразового ударения на служебных словах; чтение новых слов согласно основным правилам чтения.

Чтение вслух небольших аутентичных текстов, построенных на изученном языковом материале, с соблюдением правил чтения и соответствующей интонации, демонстрирующее понимание текста.

Тексты для чтения вслух: сообщение информационного характера, отрывок из статьи научно-популярного характера, рассказ, диалог (беседа).

Объем текста для чтения вслух - до 110 слов.

### ***Графика, орфография и пунктуация***

Правильное написание изученных слов.

Правильное использование знаков препинания: точки, вопросительного и восклицательного знаков в конце предложения; запятой при перечислении и обращении; при вводных словах, обозначающих порядок мыслей и их связь (например, в английском языке: firstly/first of all, secondly, finally; on the one hand, on the other hand); апострофа.

Пунктуационно правильно в соответствии с нормами речевого этикета, принятыми в стране/странах изучаемого языка, оформлять электронное сообщение личного характера.

### ***Лексическая сторона речи***

Распознавание в письменном и звучащем тексте и употребление в устной и письменной речи лексических единиц (слов, словосочетаний, речевых клише), обслуживающих ситуации общения в рамках тематического содержания речи, с соблюдением существующей в английском языке нормы лексической сочетаемости.

Объем - 1050 лексических единиц для продуктивного использования (включая лексические



единицы, изученные ранее) и 1250 лексических единиц для рецептивного усвоения (включая 1050 лексических единиц продуктивного минимума).

Основные способы словообразования:

а) аффиксация:

образование имен существительных при помощи суффиксов: -ance/-ence (performance/residence); -ity (activity); -ship (friendship);

образование имен прилагательных при помощи префикса inter- (international);

образование имен прилагательных при помощи -ed и -ing (interested-interesting);

б) конверсия:

образование имени существительного от неопределенной формы глагола (to walk - a walk);

образование глагола от имени существительного (a present - to present);

образование имени существительного от прилагательного (rich - the rich);

Многозначные лексические единицы. Синонимы. Антонимы. Интернациональные слова. Наиболее частотные фразовые глаголы. Сокращения и аббревиатуры.

Различные средства связи в тексте для обеспечения его целостности (firstly, however, finally, at last, etc.).

### ***Грамматическая сторона речи***

Распознавание в письменном и звучащем тексте и употребление в устной и письменной речи изученных морфологических форм и синтаксических конструкций английского языка.

Предложения со сложным дополнением (Complex Object) (I saw her cross/crossing the road.).

Повествовательные (утвердительные и отрицательные), вопросительные и побудительные предложения в косвенной речи в настоящем и прошедшем времени.

Все типы вопросительных предложений в Past Perfect Tense.

Согласование времен в рамках сложного предложения.

Согласование подлежащего, выраженного собирательным существительным (family, police) со сказуемым.

Конструкции с глаголами на -ing: to love/hate doing something.

Конструкции, содержащие глаголы-связки to be/to look/to feel/to seem.



Конструкции be/get used to + инфинитив глагола; be/get used to + инфинитив глагола; be/get used to doing something; be/get used to something.

Конструкция both... and... .

Конструкции с глаголами to stop, to remember, to forget (разница в значении to stop doing smth и to stop to do smth).

Глаголы в видо-временных формах действительного залога в изъявительном наклонении (Past Perfect Tense, Present Perfect Continuous Tense, Future-in-the-Past).

Модальные глаголы в косвенной речи в настоящем и прошедшем времени.

Неличные формы глагола (инфинитив, герундий, причастия настоящего и прошедшего времени).

Наречия too - enough.

Отрицательные местоимения no (и его производные nobody, nothing, etc.), none.

### **Социокультурные знания и умения**

Осуществление межличностного и межкультурного общения с использованием знаний о национально-культурных особенностях своей страны и страны/стран изучаемого языка, основных социокультурных элементов речевого поведенческого этикета в англоязычной среде; знание и использование в устной и письменной речи наиболее употребительной тематической фоновой лексики и реалий в рамках тематического содержания.

Понимание речевых различий в ситуациях официального и неофициального общения в рамках отобранного тематического содержания и использование лексико-грамматических средств с их учетом.

Социокультурный портрет родной страны и страны/стран изучаемого языка: знакомство с традициями проведения основных национальных праздников (Рождества, Нового года, Дня матери, Дня благодарения и т.д.); с особенностями образа жизни и культуры страны/стран изучаемого языка (известными достопримечательностями; некоторыми выдающимися людьми); с доступными в языковом отношении образцами поэзии и прозы для подростков на английском языке.

Осуществление межличностного и межкультурного общения с использованием знаний о национально-культурных особенностях своей страны и страны/стран изучаемого языка.

Соблюдение нормы вежливости в межкультурном общении.

Знание социокультурного портрета родной страны и страны/стран изучаемого языка: символики, достопримечательностей; культурных особенностей (национальные праздники, традиции), образцов поэзии и прозы, доступных в языковом отношении.

Развитие умений:

кратко представлять Россию и страну/страны изучаемого языка (культурные явления, события,



достопримечательности);

кратко рассказывать о некоторых выдающихся людях родной страны и страны/стран изучаемого языка (ученых, писателях, поэтах, художниках, музыкантах, спортсменах и т.д.);

оказывать помощь зарубежным гостям в ситуациях повседневного общения (объяснить местонахождение объекта, сообщить возможный маршрут и т.д.).

### **Компенсаторные умения**

Использование при чтении и аудировании языковой, в том числе контекстуальной, догадки; использование при говорении и письме перифраз/толкование, синонимические средства, описание предмета вместо его названия; при непосредственном общении догадываться о значении незнакомых слов с помощью используемых собеседником жестов и мимики.

Переспрашивать, просить повторить, уточняя значение незнакомых слов.

Использование в качестве опоры при порождении собственных высказываний ключевых слов, плана.

Игнорирование информации, не являющейся необходимой для понимания основного содержания прочитанного/прослушанного текста или для нахождения в тексте запрашиваемой информации.

Сравнение (в том числе установление основания для сравнения) объектов, явлений, процессов, их элементов и основных функций в рамках изученной тематики.

## **9 класс**

### **Коммуникативные умения**

Формирование умения общаться в устной и письменной форме, используя рецептивные и продуктивные виды речевой деятельности в рамках тематического содержания речи.

Взаимоотношения в семье и с друзьями. Конфликты и их разрешение.

Внешность и характер человека/литературного персонажа.

Досуг и увлечения/хобби современного подростка (чтение, кино, театр, музыка, музей, спорт, живопись; компьютерные игры). Роль книги в жизни подростка.

Здоровый образ жизни: режим труда и отдыха, фитнес, сбалансированное питание. Посещение врача.

Покупки: одежда, обувь и продукты питания. Карманные деньги. Молодежная мода.

Школа, школьная жизнь, изучаемые предметы и отношение к ним. Взаимоотношения в школе: проблемы и их решение. Переписка с зарубежными сверстниками.





Виды отдыха в различное время года. Путешествия по России и зарубежным странам. Транспорт.

Природа: флора и фауна. Проблемы экологии. Защита окружающей среды. Климат, погода. Стихийные бедствия.

Средства массовой информации (телевидение, радио, пресса, Интернет).

Родная страна и страна/страны изучаемого языка. Их географическое положение, столицы и крупные города, регионы; население; официальные языки; достопримечательности, культурные особенности (национальные праздники, знаменательные даты, традиции, обычаи); страницы истории.

Выдающиеся люди родной страны и страны/стран изучаемого языка, их вклад в науку и мировую культуру: государственные деятели, ученые, писатели, поэты, художники, музыканты, спортсмены.

### **Говорение**

Развитие коммуникативных умений *диалогической речи*, а именно умений вести комбинированный диалог, включающий различные виды диалогов (этикетный диалог, диалог - побуждение к действию, диалог-расспрос); диалог - обмен мнениями:

*диалог этикетного характера*: начинать, поддерживать и заканчивать разговор, вежливо переспрашивать; поздравлять с праздником, выражать пожелания и вежливо реагировать на поздравление; выражать благодарность; вежливо соглашаться на предложение/отказываться от предложения собеседника;

*диалог - побуждение к действию*: обращаться с просьбой, вежливо соглашаться/не соглашаться выполнить просьбу; приглашать собеседника к совместной деятельности, вежливо соглашаться/не соглашаться на предложение собеседника, объясняя причину своего решения;

*диалог-расспрос*: сообщать фактическую информацию, отвечая на вопросы разных видов; выражать свое отношение к обсуждаемым фактам и событиям; запрашивать интересующую информацию; переходить с позиции спрашивающего на позицию отвечающего и наоборот;

*диалог - обмен мнениями*: выражать свою точку зрения и обосновывать ее, высказывать свое согласие/несогласие с точкой зрения собеседника, выражать сомнение, давать эмоциональную оценку обсуждаемым событиям: восхищение, удивление, радость, огорчение и т.д.).

Названные умения диалогической речи развиваются в стандартных ситуациях неофициального общения в рамках тематического содержания речи с использованием ключевых слов, речевых ситуаций и/или иллюстраций, фотографий или без опор с соблюдением норм речевого этикета, принятых в стране/странах изучаемого языка.

Объем диалога - до 8 реплик со стороны каждого собеседника в рамках комбинированного диалога; до 6 реплик со стороны каждого собеседника в рамках диалога - обмена мнениями.

Развитие коммуникативных умений *монологической речи*: создание устных связных



**Основная образовательная программа основного общего образования**  
**МБОУ "СШ №12"**

---

монологических высказываний с использованием основных коммуникативных типов речи:

- описание (предмета, местности, внешности и одежды человека), в том числе характеристика (черты характера реального человека или литературного персонажа);

- повествование/сообщение;

- рассуждение;

выражение и краткое аргументирование своего мнения по отношению к услышанному/прочитанному;

изложение (пересказ) основного содержания прочитанного/прослушанного текста с выражением своего отношения к событиям и фактам, изложенным в тексте;

составление рассказа по картинкам;

изложение результатов выполненной проектной работы.

Данные умения монологической речи развиваются в стандартных ситуациях неофициального общения в рамках тематического содержания речи с опорой на вопросы, ключевые слова, план и/или иллюстрации, фотографии, таблицы или без опоры.

Объем монологического высказывания - 10 - 12 фраз.

### **Аудирование**

При непосредственном общении: понимание на слух речи учителя и одноклассников и вербальная/невербальная реакция на услышанное; использование переспрос или просьбу повторить для уточнения отдельных деталей.

При опосредованном общении: дальнейшее развитие восприятия и понимания на слух несложных аутентичных текстов, содержащих отдельные неизученные языковые явления, с разной глубиной проникновения в их содержание в зависимости от поставленной коммуникативной задачи: с пониманием основного содержания; с пониманием нужной/интересующей/запрашиваемой информации.

Аудирование с пониманием основного содержания текста предполагает умение определять основную тему/идею и главные факты/события в воспринимаемом на слух тексте, отделять главную информацию от второстепенной, прогнозировать содержание текста по началу сообщения; игнорировать незнакомые слова, несущественные для понимания основного содержания.

Аудирование с пониманием нужной/интересующей/запрашиваемой информации предполагает умение выделять нужную/интересующую/запрашиваемую информацию, представленную в эксплицитной (явной) форме, в воспринимаемом на слух тексте.

Тексты для аудирования: диалог (беседа), высказывания собеседников в ситуациях повседневного общения, рассказ, сообщение информационного характера.



Языковая сложность текстов для аудирования должна соответствовать базовому уровню (A2 - допороговому уровню по общеевропейской шкале).

Время звучания текста/текстов для аудирования - до 2 минут.

### ***Смысловое чтение***

Развитие умения читать про себя и понимать несложные аутентичные тексты разных жанров и стилей, содержащие отдельные неизученные языковые явления, с различной глубиной проникновения в их содержание в зависимости от поставленной коммуникативной задачи: с пониманием основного содержания; с пониманием нужной/интересующей/запрашиваемой информации; с полным пониманием содержания текста.

Чтение с пониманием основного содержания текста предполагает умения: определять тему/основную мысль, выделять главные факты/события (опуская второстепенные); прогнозировать содержание текста по заголовку/началу текста; определять логическую последовательность главных фактов, событий; разбивать текст на относительно самостоятельные смысловые части; озаглавливать текст/его отдельные части; игнорировать незнакомые слова, несущественные для понимания основного содержания; понимать интернациональные слова.

Чтение с пониманием нужной/интересующей/запрашиваемой информации предполагает умение находить прочитанном тексте и понимать запрашиваемую информацию, представленную в эксплицитной (явной) и имплицитной форме (неявной) форме; оценивать найденную информацию с точки зрения ее значимости для решения коммуникативной задачи.

Чтение несплошных текстов (таблиц, диаграмм, схем) и понимание представленной в них информации.

Чтение *с полным пониманием содержания* несложных аутентичных текстов, содержащих отдельные неизученные языковые явления. В ходе чтения с полным пониманием формируются и развиваются умения полно и точно понимать текст на основе его информационной переработки (смыслового и структурного анализа отдельных частей текста, выборочного перевода); устанавливать причинно-следственную взаимосвязь изложенных в тексте фактов и событий, восстанавливать текст из разрозненных абзацев или путем добавления выпущенных фрагментов.

Тексты для чтения: диалог (беседа), интервью, рассказ, отрывок из художественного произведения, статья научно-популярного характера, сообщение информационного характера, объявление, памятка, инструкция, электронное сообщение личного характера, стихотворение; несплошной текст (таблица, диаграмма).

Языковая сложность текстов для чтения должна соответствовать базовому уровню (A2 - допороговому уровню по общеевропейской шкале).

Объем текста/текстов для чтения - 500 - 600 слов.

### ***Письменная речь***

Развитие умений письменной речи:



составление плана/тезисов устного или письменного сообщения;

заполнение анкет и формуляров: сообщение о себе основных сведений в соответствии с нормами, принятыми в стране/странах изучаемого языка;

написание электронного сообщения личного характера: сообщать краткие сведения о себе, излагать различные события, делиться впечатлениями, выражать благодарность/извинение/просьбу, запрашивать интересующую информацию; оформлять обращение, завершающую фразу и подпись в соответствии с нормами неофициального общения, принятыми в стране/странах изучаемого языка. Объем письма - до 120 слов;

создание небольшого письменного высказывания с опорой на образец, план, таблицу и/или прочитанный/прослушанный текст. Объем письменного высказывания - до 120 слов;

заполнение таблицы с краткой фиксацией содержания прочитанного/прослушанного текста;

преобразование таблицы, схемы в текстовый вариант представления информации;

письменное представление результатов выполненной проектной работы (объем - 100 - 120 слов).

## **Языковые знания и умения**

### **Фонетическая сторона речи**

Различение на слух и адекватное, без фонематических ошибок, ведущих к сбою в коммуникации, произнесение слов с соблюдением правильного ударения и фраз с соблюдением их ритмико-интонационных особенностей, в том числе отсутствия фразового ударения на служебных словах; чтение новых слов согласно основным правилам чтения.

Выражение модального значения, чувства и эмоции.

Различение на слух британского и американского вариантов произношения в прослушанных текстах или услышанных высказываниях.

Чтение вслух небольших текстов, построенных на изученном языковом материале, с соблюдением правил чтения и соответствующей интонации, демонстрирующее понимание текста.

Тексты для чтения вслух: сообщение информационного характера, отрывок из статьи научно-популярного характера, рассказ, диалог (беседа).

Объем текста для чтения вслух - до 110 слов.

### **Графика, орфография и пунктуация**

Правильное написание изученных слов.

Правильное использование знаков препинания: точки, вопросительного и восклицательного знаков в конце предложения; запятой при перечислении и обращении; при вводных словах, обозначающих порядок мыслей и их связь (например, в английском языке: firstly/first of all, secondly,



finally; on the one hand, on the other hand); апострофа.

Пунктуационно правильное, в соответствии с нормами речевого этикета, принятыми в стране/странах изучаемого языка, оформление электронного сообщения личного характера.

### ***Лексическая сторона речи***

Распознавание в письменном и звучащем тексте и употребление в устной и письменной речи лексических единиц (слов, словосочетаний, речевых клише), обслуживающих ситуации общения в рамках тематического содержания речи, с соблюдением существующей в английском языке нормы лексической сочетаемости.

Распознавание в звучащем и письменном тексте и употребление в устной и письменной речи различных средств связи для обеспечения логичности и целостности высказывания.

Объем - 1200 лексических единиц для продуктивного использования (включая 1050 лексических единиц, изученных ранее) и 1350 лексических единиц для рецептивного усвоения (включая 1200 лексических единиц продуктивного минимума).

Основные способы словообразования:

а) аффиксация:

глаголов с помощью префиксов *under-*, *over-*, *dis-*, *mis-*;

имен прилагательных с помощью суффиксов *-able/-ible*;

имен существительных с помощью отрицательных префиксов *in-/im-*;

б) словосложение:

образование сложных существительных путем соединения основы числительного с основой существительного с добавлением суффикса *-ed* (*eight-legged*);

образование сложных существительных путем соединения основ существительных с предлогом: *father-in-law*);

образование сложных прилагательных путем соединения основы прилагательного с основой причастия настоящего времени (*nice-looking*);

образование сложных прилагательных путем соединения основы прилагательного с основой причастия прошедшего времени (*well-behaved*);

в) конверсия:

образование глагола от имени прилагательного (*cool - to cool*).

Многозначность лексических единиц. Синонимы. Антонимы. Интернациональные слова. Наиболее частотные фразовые глаголы. Сокращения и аббревиатуры.



Различные средства связи в тексте для обеспечения его целостности (firstly, however, finally, at last, etc.).

### **Грамматическая сторона речи**

Распознавание в письменном и звучащем тексте и употребление в устной и письменной речи изученных морфологических форм и синтаксических конструкций английского языка.

Предложения со сложным дополнением (Complex Object) (I want to have my hair cut.).

Условные предложения нереального характера (Conditional II).

Конструкции для выражения предпочтения I prefer .../I'd prefer .../I'd rather... .

Конструкция I wish ... .

Предложения с конструкцией either ... or, neither ... nor.

Глаголы в видо-временных формах действительного залога в изъявительном наклонении (Present/Past/Future Simple Tense; Present/Past Perfect Tense; Present/Past Continuous Tense, Future-in-the-Past) и наиболее употребительных формах страдательного залога (Present/Past Simple Passive; Present Perfect Passive).

Порядок следования имен прилагательных (nice long blond hair).

### **Социокультурные знания и умения**

Осуществление межличностного и межкультурного общения с использованием знаний о национально-культурных особенностях своей страны и страны/стран изучаемого языка, основных социокультурных элементов речевого поведенческого этикета в англоязычной среде; знание и использование в устной и письменной речи наиболее употребительной тематической фоновой лексики и реалий в рамках отобранного тематического содержания (основные национальные праздники, традиции, обычаи; традиции в питании и проведении досуга, система образования).

Знание социокультурного портрета родной страны и страны/стран изучаемого языка: знакомство с традициями проведения основных национальных праздников (Рождества, Нового года, Дня матери, Дня благодарения и т.д.); с особенностями образа жизни и культуры страны/стран изучаемого языка (известными достопримечательностями; некоторыми выдающимися людьми); с доступными в языковом отношении образцами поэзии и прозы для подростков на английском языке.

Формирование элементарного представления о различных вариантах английского языка.

Осуществление межличностного и межкультурного общения с использованием знаний о национально-культурных особенностях своей страны и страны/стран изучаемого языка.

Соблюдение нормы вежливости в межкультурном общении.

Развитие умений:



**Основная образовательная программа основного общего образования**  
**МБОУ "СШ №12"**

---

писать свои имя и фамилию, а также имена и фамилии своих родственников и друзей на английском языке;

правильно оформлять свой адрес на английском языке (в анкете);

правильно оформлять электронное сообщение личного характера в соответствии с нормами неофициального общения, принятыми в стране/странах изучаемого языка;

кратко представлять Россию и страну/страны изучаемого языка;

кратко представлять некоторые культурные явления родной страны и страны/стран изучаемого языка (основные национальные праздники, традиции в проведении досуга и питании, достопримечательности);

кратко представлять некоторых выдающихся людей родной страны и страны/стран изучаемого языка (ученых, писателей, поэтов, художников, композиторов, музыкантов, спортсменов и т.д.);

оказывать помощь зарубежным гостям в ситуациях повседневного общения (объяснить местонахождение объекта, сообщить возможный маршрут, уточнить часы работы и т.д.).

### **Компенсаторные умения**

Использование при чтении и аудировании языковой, в том числе контекстуальной, догадки; при говорении и письме - перифраза/толкования, синонимических средств, описание предмета вместо его названия; при непосредственном общении догадываться о значении незнакомых слов с помощью используемых собеседником жестов и мимики.

Переспрашивать, просить повторить, уточняя значение незнакомых слов.

Использование в качестве опоры при порождении собственных высказываний ключевых слов, плана.

Игнорирование информации, не являющейся необходимой, для понимания основного содержания прочитанного/прослушанного текста или для нахождения в тексте запрашиваемой информации.

Сравнение (в том числе установление основания для сравнения) объектов, явлений, процессов, их элементов и основных функций в рамках изученной тематики.

### **ПЛАНИРУЕМЫЕ РЕЗУЛЬТАТЫ ОСВОЕНИЯ УЧЕБНОГО ПРЕДМЕТА "ИНОСТРАННЫЙ (АНГЛИЙСКИЙ) ЯЗЫК"**

Изучение иностранного языка в основной школе направлено на достижение обучающимися результатов, отвечающих требованиям ФГОС к освоению основной образовательной программы основного общего образования.

Личностные результаты освоения программы основного общего образования достигаются в единстве учебной и воспитательной деятельности Организации в соответствии с традиционными



российскими социокультурными и духовно-нравственными ценностями, принятыми в обществе правилами и нормами поведения и способствуют процессам самопознания, самовоспитания и саморазвития, формирования внутренней позиции личности.

## **ЛИЧНОСТНЫЕ РЕЗУЛЬТАТЫ**

Личностные результаты освоения программы основного общего образования достигаются в единстве учебной и воспитательной деятельности Организации в соответствии с традиционными российскими социокультурными и духовно-нравственными ценностями, принятыми в обществе правилами и нормами поведения, и способствуют процессам самопознания, самовоспитания и саморазвития, формирования внутренней позиции личности.

Личностные результаты освоения программы основного общего образования должны отражать готовность обучающихся руководствоваться системой позитивных ценностных ориентаций и расширение опыта деятельности на ее основе и в процессе реализации основных направлений воспитательной деятельности, в том числе в части:

### *Гражданского воспитания:*

готовность к выполнению обязанностей гражданина и реализации его прав, уважение прав, свобод и законных интересов других людей;

активное участие в жизни семьи, Организации, местного сообщества, родного края, страны;

неприятие любых форм экстремизма, дискриминации;

понимание роли различных социальных институтов в жизни человека;

представление об основных правах, свободах и обязанностях гражданина, социальных нормах и правилах межличностных отношений в поликультурном и многоконфессиональном обществе;

представление о способах противодействия коррупции;

готовность к разнообразной совместной деятельности, стремление к взаимопониманию и взаимопомощи, активное участие в школьном самоуправлении;

готовность к участию в гуманитарной деятельности (волонтерство, помощь людям, нуждающимся в ней).

### *Патриотического воспитания:*

осознание российской гражданской идентичности в поликультурном и многоконфессиональном обществе, проявление интереса к познанию родного языка, истории, культуры Российской Федерации, своего края, народов России;

ценностное отношение к достижениям своей Родины - России, к науке, искусству, спорту, технологиям, боевым подвигам и трудовым достижениям народа;

уважение к символам России, государственным праздникам, историческому и природному





*Основная образовательная программа основного общего образования*  
*МБОУ "СШ №12"*

---

наследию и памятникам, традициям разных народов, проживающих в родной стране.

*Духовно-нравственного воспитания:*

ориентация на моральные ценности и нормы в ситуациях нравственного выбора;

готовность оценивать свое поведение и поступки, поведение и поступки других людей с позиции нравственных и правовых норм с учетом осознания последствий поступков;

активное неприятие асоциальных поступков, свобода и ответственность личности в условиях индивидуального и общественного пространства.

*Эстетического воспитания:*

восприимчивость к разным видам искусства, традициям и творчеству своего и других народов, понимание эмоционального воздействия искусства; осознание важности художественной культуры как средства коммуникации и самовыражения;

понимание ценности отечественного и мирового искусства, роли этнических культурных традиций и народного творчества;

стремление к самовыражению в разных видах искусства.

*Физического воспитания, формирования культуры здоровья и эмоционального благополучия:*

осознание ценности жизни;

ответственное отношение к своему здоровью и установка на здоровый образ жизни (здоровое питание, соблюдение гигиенических правил, сбалансированный режим занятий и отдыха, регулярная физическая активность);

осознание последствий и неприятие вредных привычек (употребление алкоголя, наркотиков, курение) и иных форм вреда для физического и психического здоровья;

соблюдение правил безопасности, в том числе навыков безопасного поведения в интернет-среде;

способность адаптироваться к стрессовым ситуациям и меняющимся социальным, информационным и природным условиям, в том числе осмысляя собственный опыт и выстраивая дальнейшие цели;

умение принимать себя и других, не осуждая;

умение осознавать эмоциональное состояние себя и других, умение управлять собственным эмоциональным состоянием;

сформированность навыка рефлексии, признание своего права на ошибку и такого же права другого человека.

*Трудового воспитания:*



**Основная образовательная программа основного общего образования**  
**МБОУ "СШ №12"**

---

установка на активное участие в решении практических задач (в рамках семьи, Организации, города, края) технологической и социальной направленности, способность инициировать, планировать и самостоятельно выполнять такого рода деятельность;

интерес к практическому изучению профессий и труда различного рода, в том числе на основе применения изучаемого предметного знания;

осознание важности обучения на протяжении всей жизни для успешной профессиональной деятельности и развитие необходимых умений для этого;

готовность адаптироваться в профессиональной среде;

уважение к труду и результатам трудовой деятельности;

осознанный выбор и построение индивидуальной траектории образования и жизненных планов с учетом личных и общественных интересов и потребностей.

*Экологического воспитания:*

ориентация на применение знаний из социальных и естественных наук для решения задач в области окружающей среды, планирования поступков и оценки их возможных последствий для окружающей среды;

повышение уровня экологической культуры, осознание глобального характера экологических проблем и путей их решения;

активное неприятие действий, приносящих вред окружающей среде;

осознание своей роли как гражданина и потребителя в условиях взаимосвязи природной, технологической и социальной сред;

готовность к участию в практической деятельности экологической направленности.

*Ценности научного познания:*

ориентация в деятельности на современную систему научных представлений об основных закономерностях развития человека, природы и общества, взаимосвязях человека с природной и социальной средой;

овладение языковой и читательской культурой как средством познания мира;

овладение основными навыками исследовательской деятельности, установка на осмысление опыта, наблюдений, поступков и стремление совершенствовать пути достижения индивидуального и коллективного благополучия.

*Личностные результаты, обеспечивающие адаптацию обучающегося к изменяющимся условиям социальной и природной среды, включают:*

освоение обучающимися социального опыта, основных социальных ролей, соответствующих



**Основная образовательная программа основного общего образования**  
**МБОУ "СШ №12"**

---

ведущей деятельности возраста, норм и правил общественного поведения, форм социальной жизни в группах и сообществах, включая семью, группы, сформированные по профессиональной деятельности, а также в рамках социального взаимодействия с людьми из другой культурной среды;

способность обучающихся взаимодействовать в условиях неопределенности, открытость опыту и знаниям других;

способность действовать в условиях неопределенности, повышать уровень своей компетентности через практическую деятельность, в том числе умение учиться у других людей, осознавать в совместной деятельности новые знания, навыки и компетенции из опыта других;

навык выявления и связывания образов, способность формирования новых знаний, в том числе способность формулировать идеи, понятия, гипотезы об объектах и явлениях, в том числе ранее не известных, осознавать дефицит собственных знаний и компетентностей, планировать свое развитие;

умение распознавать конкретные примеры понятия по характерным признакам, выполнять операции в соответствии с определением и простейшими свойствами понятия, конкретизировать понятие примерами, использовать понятие и его свойства при решении задач (далее - оперировать понятиями), а также оперировать терминами и представлениями в области концепции устойчивого развития;

умение анализировать и выявлять взаимосвязи природы, общества и экономики;

умение оценивать свои действия с учетом влияния на окружающую среду, достижений целей и преодоления вызовов, возможных глобальных последствий;

способность обучающихся осознавать стрессовую ситуацию, оценивать происходящие изменения и их последствия;

воспринимать стрессовую ситуацию как вызов, требующий контрмер;

оценивать ситуацию стресса, корректировать принимаемые решения и действия;

формулировать и оценивать риски и последствия, формировать опыт, уметь находить позитивное в произошедшей ситуации;

быть готовым действовать в отсутствие гарантий успеха.

## **МЕТАПРЕДМЕТНЫЕ РЕЗУЛЬТАТЫ**

Метапредметные результаты освоения программы основного общего образования, в том числе адаптированной, должны отражать:

*Овладение универсальными учебными познавательными действиями:*

1) базовые логические действия:

выявлять и характеризовать существенные признаки объектов (явлений);



*Основная образовательная программа основного общего образования*  
*МБОУ "СШ №12"*

---

устанавливать существенный признак классификации, основания для обобщения и сравнения, критерии проводимого анализа;

с учетом предложенной задачи выявлять закономерности и противоречия в рассматриваемых фактах, данных и наблюдениях;

выявлять дефицит информации, данных, необходимых для решения поставленной задачи;

выявлять причинно-следственные связи при изучении явлений и процессов;

делать выводы с использованием дедуктивных и индуктивных умозаключений, умозаключений по аналогии, формулировать гипотезы о взаимосвязях;

самостоятельно выбирать способ решения учебной задачи (сравнивать несколько вариантов решения, выбрать наиболее подходящий с учетом самостоятельно выделенных критериев);

2) базовые исследовательские действия:

использовать вопросы как исследовательский инструмент познания;

формулировать вопросы, фиксирующие разрыв между реальным и желательным состоянием ситуации, объекта, самостоятельно устанавливать искомое и данное;

формулировать гипотезу об истинности собственных суждений и суждений других, аргументировать свою позицию, мнение;

проводить по самостоятельно составленному плану опыт, несложный эксперимент, небольшое исследование по установлению особенностей объекта изучения, причинно-следственных связей и зависимости объектов между собой;

оценивать на применимость и достоверность информацию, полученную в ходе исследования (эксперимента);

самостоятельно формулировать обобщения и выводы по результатам проведенного наблюдения, опыта, исследования, владеть инструментами оценки достоверности полученных выводов и обобщений;

прогнозировать возможное дальнейшее развитие процессов, событий и их последствия в аналогичных или сходных ситуациях, выдвигать предположения об их развитии в новых условиях и контекстах;

3) работа с информацией:

применять различные методы, инструменты и запросы при поиске и отборе информации или данных из источников с учетом предложенной учебной задачи и заданных критериев;

выбирать, анализировать, систематизировать и интерпретировать информацию различных видов и форм представления;



находить сходные аргументы (подтверждающие или опровергающие одну и ту же идею, версию) в различных информационных источниках;

самостоятельно выбирать оптимальную форму представления информации и иллюстрировать решаемые задачи несложными схемами, диаграммами, иной графикой и их комбинациями;

оценивать надежность информации по критериям, предложенным педагогическим работником или сформулированным самостоятельно;

эффективно запоминать и систематизировать информацию.

Овладение системой универсальных учебных познавательных действий обеспечивает сформированность когнитивных навыков у обучающихся.

*Овладение универсальными учебными коммуникативными действиями:*

1) общение:

воспринимать и формулировать суждения, выражать эмоции в соответствии с целями и условиями общения;

выражать себя (свою точку зрения) в устных и письменных текстах;

распознавать невербальные средства общения, понимать значение социальных знаков, знать и распознавать предпосылки конфликтных ситуаций и смягчать конфликты, вести переговоры;

понимать намерения других, проявлять уважительное отношение к собеседнику и в корректной форме формулировать свои возражения;

в ходе диалога и (или) дискуссии задавать вопросы по существу обсуждаемой темы и высказывать идеи, нацеленные на решение задачи и поддержание благожелательности общения;

сопоставлять свои суждения с суждениями других участников диалога, обнаруживать различие и сходство позиций;

публично представлять результаты выполненного опыта (эксперимента, исследования, проекта);

самостоятельно выбирать формат выступления с учетом задач презентации и особенностей аудитории и в соответствии с ним составлять устные и письменные тексты с использованием иллюстративных материалов;

2) совместная деятельность:

понимать и использовать преимущества командной и индивидуальной работы при решении конкретной проблемы, обосновывать необходимость применения групповых форм взаимодействия при решении поставленной задачи;

принимать цель совместной деятельности, коллективно строить действия по ее достижению: распределять роли, договариваться, обсуждать процесс и результат совместной работы;



*Основная образовательная программа основного общего образования*  
*МБОУ "СШ №12"*

---

уметь обобщать мнения нескольких людей, проявлять готовность руководить, выполнять поручения, подчиняться;

планировать организацию совместной работы, определять свою роль (с учетом предпочтений и возможностей всех участников взаимодействия), распределять задачи между членами команды, участвовать в групповых формах работы (обсуждения, обмен мнениями, мозговые штурмы и иные);

выполнять свою часть работы, достигать качественного результата по своему направлению и координировать свои действия с другими членами команды;

оценивать качество своего вклада в общий продукт по критериям, самостоятельно сформулированным участниками взаимодействия;

сравнивать результаты с исходной задачей и вклад каждого члена команды в достижение результатов, разделять сферу ответственности и проявлять готовность к предоставлению отчета перед группой.

Овладение системой универсальных учебных коммуникативных действий обеспечивает сформированность социальных навыков и эмоционального интеллекта обучающихся.

*Овладение универсальными учебными регулятивными действиями:*

1) самоорганизация:

выявлять проблемы для решения в жизненных и учебных ситуациях;

ориентироваться в различных подходах принятия решений (индивидуальное, принятие решения в группе, принятие решений группой);

самостоятельно составлять алгоритм решения задачи (или его часть), выбирать способ решения учебной задачи с учетом имеющихся ресурсов и собственных возможностей, аргументировать предлагаемые варианты решений;

составлять план действий (план реализации намеченного алгоритма решения), корректировать предложенный алгоритм с учетом получения новых знаний об изучаемом объекте;

делать выбор и брать ответственность за решение;

2) самоконтроль:

владеть способами самоконтроля, самомотивации и рефлексии;

давать адекватную оценку ситуации и предлагать план ее изменения;

учитывать контекст и предвидеть трудности, которые могут возникнуть при решении учебной задачи, адаптировать решение к меняющимся обстоятельствам;

объяснять причины достижения (недостижения) результатов деятельности, давать оценку приобретенному опыту, уметь находить позитивное в произошедшей ситуации;



вносить коррективы в деятельность на основе новых обстоятельств, изменившихся ситуаций, установленных ошибок, возникших трудностей;

оценивать соответствие результата цели и условиям;

3) эмоциональный интеллект:

различать, называть и управлять собственными эмоциями и эмоциями других;

выявлять и анализировать причины эмоций;

ставить себя на место другого человека, понимать мотивы и намерения другого;

регулировать способ выражения эмоций;

4) принятие себя и других:

осознанно относиться к другому человеку, его мнению;

признавать свое право на ошибку и такое же право другого;

принимать себя и других, не осуждая;

открытость себе и другим;

осознавать невозможность контролировать все вокруг.

Овладение системой универсальных учебных регулятивных действий обеспечивает формирование смысловых установок личности (внутренняя позиция личности) и жизненных навыков личности (управления собой, самодисциплины, устойчивого поведения).

## **ПРЕДМЕТНЫЕ РЕЗУЛЬТАТЫ**

Предметные результаты по учебному предмету "Иностранный (английский) язык" предметной области "Иностранные языки" ориентированы на применение знаний, умений и навыков в учебных ситуациях и реальных жизненных условиях, должны отражать сформированность иноязычной коммуникативной компетенции на допороговом уровне в совокупности ее составляющих - речевой, языковой, социокультурной, компенсаторной, метапредметной (учебно-познавательной).

### **5 класс**

1) владеть основными видами речевой деятельности:

говорение: *вести разные виды диалогов* (диалог этикетного характера, диалог - побуждение к действию, диалог-расспрос) в рамках тематического содержания речи в стандартных ситуациях неофициального общения с вербальными и/или зрительными опорами, с соблюдением норм речевого этикета, принятого в стране/странах изучаемого языка (до 5 реплик со стороны каждого собеседника);

*создавать разные виды монологических высказываний* (описание, в том числе характеристика;



повествование/сообщение) с вербальными и/или зрительными опорами в рамках тематического содержания речи (объем монологического высказывания - 5 - 6 фраз); *излагать* основное содержание прочитанного текста с вербальными и/или зрительными опорами (объем - 5 - 6 фраз); кратко *излагать* результаты выполненной проектной работы (объем - до 6 фраз);

аудирование: *воспринимать на слух и понимать* несложные адаптированные аутентичные тексты, содержащие отдельные незнакомые слова, со зрительными опорами или без опоры с разной глубиной проникновения в их содержание в зависимости от поставленной коммуникативной задачи: с пониманием основного содержания, с пониманием запрашиваемой информации (время звучания текста/текстов для аудирования - до 1 минуты);

смысловое чтение: *читать про себя и понимать* несложные адаптированные аутентичные тексты, содержащие отдельные незнакомые слова, с различной глубиной проникновения в их содержание в зависимости от поставленной коммуникативной задачи: с пониманием основного содержания, с пониманием запрашиваемой информации (объем текста/текстов для чтения - 180 - 200 слов); читать про себя несплошные тексты (таблицы) и понимать представленную в них информацию;

письменная речь: *писать* короткие поздравления с праздниками; заполнять анкеты и формуляры, сообщая о себе основные сведения, в соответствии с нормами, принятыми в стране/странах изучаемого языка; *писать* электронное сообщение личного характера, соблюдая речевой этикет, принятый в стране/странах изучаемого языка (объем сообщения - до 60 слов);

2) *владеть* фонетическими навыками: *различать на слух и адекватно*, без ошибок, ведущих к сбою коммуникации, *произносить* слова с правильным ударением и фразы с соблюдением их ритмико-интонационных особенностей, в том числе *применять правила* отсутствия фразового ударения на служебных словах; *выразительно читать вслух* небольшие адаптированные аутентичные тексты объемом до 90 слов, построенные на изученном языковом материале, с соблюдением правил чтения и соответствующей интонацией, демонстрируя понимание содержания текста; читать новые слова согласно основным правилам чтения;

*владеть* орфографическими навыками: правильно *писать* изученные слова;

*владеть* пунктуационными навыками: *использовать* точку, вопросительный и восклицательный знаки в конце предложения, запятую при перечислении и обращении, апостроф; пунктуационно правильно оформлять электронное сообщение личного характера;

3) *распознавать* в звучащем и письменном тексте 675 лексических единиц (слов, словосочетаний, речевых клише) и правильно *употреблять* в устной и письменной речи 625 лексических единиц (включая 500 лексических единиц, освоенных в начальной школе), обслуживающих ситуации общения в рамках отобранного тематического содержания, с соблюдением существующей нормы лексической сочетаемости;

*распознавать и употреблять* в устной и письменной речи родственные слова, образованные с использованием аффиксации: имена существительные с суффиксами -er/-or, -ist, -sion/- tion; имена прилагательные с суффиксами -ful, -ian/-an; наречия с суффиксом -ly; имена прилагательные, имена существительные и наречия с отрицательным префиксом in-;

*распознавать и употреблять* в устной и письменной речи изученные синонимы и





интернациональные слова;

4) *знать и понимать* особенности структуры простых и сложных предложений английского языка; различных коммуникативных типов предложений английского языка;

*распознавать* в письменном и звучащем тексте и употреблять в устной и письменной речи:

- предложения с несколькими обстоятельствами, следующими в определенном порядке;

- вопросительные предложения (альтернативный и разделительный вопросы в Present/Past/Future Simple Tense);

- глаголы в видо-временных формах действительного залога в изъявительном наклонении в Present Perfect Tense в повествовательных (утвердительных и отрицательных) и вопросительных предложениях;

- имена существительные во множественном числе, в том числе имена существительные, имеющие форму только множественного числа;

- имена существительные с причастиями настоящего и прошедшего времени;

- наречия в положительной, сравнительной и превосходной степенях, образованные по правилу, и исключения;

5) *владеть* социокультурными знаниями и умениями:

- *использовать* отдельные социокультурные элементы речевого поведенческого этикета в стране/странах изучаемого языка в рамках тематического содержания;

- *знать/понимать и использовать* в устной и письменной речи наиболее употребительную лексику, обозначающую фонтовую лексику и реалии страны/стран изучаемого языка в рамках тематического содержания речи;

- *правильно оформлять* адрес, писать фамилии и имена (свои, родственников и друзей) на английском языке (в анкете, формуляре);

- *обладать базовыми знаниями* о социокультурном портрете родной страны и страны/стран изучаемого языка;

- *кратко представлять* Россию и страны/стран изучаемого языка;

6) *владеть* компенсаторными умениями: использовать при чтении и аудировании языковую догадку, в том числе контекстуальную; игнорировать информацию, не являющуюся необходимой для понимания основного содержания прочитанного/прослушанного текста или для нахождения в тексте запрашиваемой информации;

7) участвовать в несложных учебных проектах с использованием материалов на английском языке с применением ИКТ, соблюдая правила информационной безопасности при работе в сети Интернет;



8) использовать иноязычные словари и справочники, в том числе информационно-справочные системы в электронной форме.

## **6 класс**

1) владеть основными видами речевой деятельности:

говoreние: *вести разные виды диалогов* (диалог этикетного характера, диалог - побуждение к действию, диалог-расспрос) в рамках отобранного тематического содержания речи в стандартных ситуациях неофициального общения с вербальными и/или со зрительными опорами, с соблюдением норм речевого этикета, принятого в стране/странах изучаемого языка (до 5 реплик со стороны каждого собеседника);

*создавать разные виды монологических высказываний* (описание, в том числе характеристика; повествование/сообщение) с вербальными и/или зрительными опорами в рамках тематического содержания речи (объем монологического высказывания - 7 - 8 фраз); *излагать* основное содержание прочитанного текста с вербальными и/или зрительными опорами (объем - 7 - 8 фраз); кратко *излагать* результаты выполненной проектной работы (объем - 7 - 8 фраз);

аудирование: *воспринимать на слух и понимать* несложные адаптированные аутентичные тексты, содержащие отдельные незнакомые слова, со зрительными опорами или без опоры в зависимости от поставленной коммуникативной задачи: с пониманием основного содержания, с пониманием запрашиваемой информации (время звучания текста/текстов для аудирования - до 1,5 минут);

смысловое чтение: *читать про себя и понимать* несложные адаптированные аутентичные тексты, содержащие отдельные незнакомые слова, с различной глубиной проникновения в их содержание в зависимости от поставленной коммуникативной задачи: с пониманием основного содержания, с пониманием запрашиваемой информации (объем текста/текстов для чтения - 250 - 300 слов); читать про себя несплошные тексты (таблицы) и понимать представленную в них информацию; *определять* тему текста по заголовку;

письменная речь: *заполнять анкеты* и формуляры в соответствии с нормами речевого этикета, принятыми в стране/странах изучаемого языка, с указанием личной информации; *писать* электронное сообщение личного характера, соблюдая речевой этикет, принятый в стране/странах изучаемого языка (объем сообщения - до 70 слов); *создавать* небольшое письменное высказывание с опорой на образец, план, ключевые слова, картинку (объем высказывания - до 70 слов);

2) владеть фонетическими навыками: *различать на слух и адекватно*, без ошибок, ведущих к сбою коммуникации, *произносить* слова с правильным ударением и фразы с соблюдением их ритмико-интонационных особенностей, в том числе *применять правила* отсутствия фразового ударения на служебных словах; *выразительно читать вслух* небольшие адаптированные аутентичные тексты объемом до 95 слов, построенные на изученном языковом материале, с соблюдением правил чтения и соответствующей интонацией, демонстрируя понимание содержания текста; читать новые слова согласно основным правилам чтения;

*владеть* орфографическими навыками: правильно *писать* изученные слова;



**Основная образовательная программа основного общего образования**  
**МБОУ "СШ №12"**

---

*владеть* пунктуационными навыками: *использовать* точку, вопросительный и восклицательный знаки в конце предложения, запятую при перечислении и обращении, апостроф; пунктуационно правильно *оформлять* электронное сообщение личного характера;

3) *распознавать* в звучащем и письменном тексте 800 лексических единиц (слов, словосочетаний, речевых клише) и правильно *употреблять* в устной и письменной речи 750 лексических единиц (включая 650 лексических единиц, освоенных ранее), обслуживающих ситуации общения в рамках тематического содержания, с соблюдением существующей нормы лексической сочетаемости;

*распознавать и употреблять* в устной и письменной речи родственные слова, образованные с использованием аффиксации: имена существительные с помощью суффикса -ing; имена прилагательные с помощью суффиксов -ing, -less, -ive, -al;

*распознавать и употреблять* в устной и письменной речи изученные синонимы, антонимы и интернациональные слова;

*распознавать и употреблять* в устной и письменной речи различные средства связи для обеспечения целостности высказывания;

4) *знать и понимать* особенности структуры простых и сложных предложений английского языка; различных коммуникативных типов предложений английского языка;

*распознавать* в письменном и звучащем тексте и *употреблять* в устной и письменной речи:

- сложноподчиненные предложения с придаточными определительными с союзными словами who, which, that;

- сложноподчиненные предложения с придаточными времени с союзами for, since;

- предложения с конструкциями as... as, not so... as;

- глаголы в видо-временных формах действительного залога в изъявительном наклонении в Present/Past Continuous Tense;

- все типы вопросительных предложений (общий, специальный, альтернативный, разделительный вопросы) в Present/Past Continuous Tense;

- модальные глаголы и их эквиваленты (can/be able to, must/have to, may, should, need);

- слова, выражающие количество (little/a little, few/a few);

- возвратные, неопределенные местоимения some, any и их производные (somebody, anybody; something, anything, etc.) every и производные (everybody, everything, etc.) в повествовательных (утвердительных и отрицательных) и вопросительных предложениях;

- числительные для обозначения дат и больших чисел (100 - 1000);

5) *владеть* социокультурными знаниями и умениями:



**Основная образовательная программа основного общего образования**  
**МБОУ "СШ №12"**

---

- *использовать* отдельные социокультурные элементы речевого поведенческого этикета в стране/странах изучаемого языка в рамках тематического содержания речи;

- *знать/понимать и использовать* в устной и письменной речи наиболее употребительную лексику, обозначающую реалии страны/стран изучаемого языка в рамках тематического содержания речи;

- *обладать базовыми знаниями* о социокультурном портрете родной страны и страны/стран изучаемого языка;

- *кратко представлять* Россию и страну/страны изучаемого языка;

6) *владеть* компенсаторными умениями: *использовать* при чтении и аудировании языковую догадку, в том числе контекстуальную; игнорировать информацию, не являющуюся необходимой для понимания основного содержания прочитанного/прослушанного текста или для нахождения в тексте запрашиваемой информации;

7) *участвовать* в несложных учебных проектах с использованием материалов на английском языке с применением ИКТ, соблюдая правила информационной безопасности при работе в сети Интернет;

8) *использовать* иноязычные словари и справочники, в том числе информационно-справочные системы в электронной форме;

9) *достигать* взаимопонимания в процессе устного и письменного общения с носителями иностранного языка, с людьми другой культуры;

10) *сравнивать* (в том числе устанавливать основания для сравнения) объекты, явления, процессы, их элементы и основные функции в рамках изученной тематики.

## **7 класс**

1) *владеть* основными видами речевой деятельности:

говoreние: *вести разные виды диалогов* (диалог этикетного характера, диалог - побуждение к действию, диалог-расспрос; комбинированный диалог, включающий различные виды диалогов) в рамках тематического содержания речи в стандартных ситуациях неофициального общения с вербальными и/или зрительными опорами, с соблюдением норм речевого этикета, принятого в стране/странах изучаемого языка (до 6 реплик со стороны каждого собеседника);

*создавать разные виды монологических высказываний* (описание, в том числе характеристика; повествование/сообщение) с вербальными и/или зрительными опорами в рамках тематического содержания речи (объем монологического высказывания - 8 - 9 фраз); *излагать* основное содержание прочитанного/прослушанного текста с вербальными и/или зрительными опорами (объем - 8 - 9 фраз); *кратко излагать* результаты выполненной проектной работы (объем - 8 - 9 фраз);

аудирование: *воспринимать на слух и понимать* несложные аутентичные тексты, содержащие отдельные незнакомые слова, в зависимости от поставленной коммуникативной задачи: с пониманием



**Основная образовательная программа основного общего образования**  
**МБОУ "СШ №12"**

---

основного содержания, с пониманием запрашиваемой информации (время звучания текста/текстов для аудирования - до 1,5 минут);

смысловое чтение: *читать про себя и понимать* несложные аутентичные тексты, содержащие отдельные незнакомые слова, с различной глубиной проникновения в их содержание в зависимости от поставленной коммуникативной задачи: с пониманием основного содержания, с пониманием нужной/запрашиваемой информации, с полным пониманием информации, представленной в тексте в эксплицитной/явной форме (объем текста/текстов для чтения - до 350 слов); *читать про себя* несплошные тексты (таблицы, диаграммы) и *понимать* представленную в них информацию; *определять* последовательность главных фактов/событий в тексте;

письменная речь: *заполнять анкеты* и формуляры с указанием личной информации; *писать* электронное сообщение личного характера, соблюдая речевой этикет, принятый в стране/странах изучаемого языка (объем сообщения - до 90 слов); *создавать* небольшое письменное высказывание с опорой на образец, план, ключевые слова, таблицу (объем высказывания - до 90 слов);

2) *владеть* фонетическими навыками: *различать на слух* и адекватно, без ошибок, ведущих к сбою коммуникации, *произносить* слова с правильным ударением и фразы с соблюдением их ритмико-интонационных особенностей, в том числе применять правила отсутствия фразового ударения на служебных словах; выразительно *читать вслух* небольшие аутентичные тексты объемом до 100 слов, построенные на изученном языковом материале, с соблюдением правил чтения и соответствующей интонацией; читать новые слова согласно основным правилам чтения;

*владеть* орфографическими навыками: правильно *писать* изученные слова;

*владеть* пунктуационными навыками: *использовать* точку, вопросительный и восклицательный знаки в конце предложения, запятую при перечислении и обращении, апостроф; пунктуационно правильно *оформлять* электронное сообщение личного характера;

3) *распознавать* в звучащем и письменном тексте 1000 лексических единиц (слов, словосочетаний, речевых клише) и правильно *употреблять* в устной и письменной речи 900 лексических единиц, обслуживающих ситуации общения в рамках тематического содержания, с соблюдением существующей нормы лексической сочетаемости;

*распознавать и употреблять* в устной и письменной речи родственные слова, образованные с использованием аффиксации: имена существительные с помощью суффиксов -ness, -ment; имена прилагательные с помощью суффиксов -ous, -ly, -y; имена прилагательные и наречия с помощью отрицательных префиксов in-/im-; сложные имена прилагательные путем соединения основы прилагательного с основой существительного с добавлением суффикса -ed (blue-eyed);

*распознавать и употреблять* в устной и письменной речи изученные синонимы, антонимы, многозначные слова, интернациональные слова; наиболее частотные фразовые глаголы;

*распознавать и употреблять* в устной и письменной речи различные средства связи в тексте для обеспечения логичности и целостности высказывания;

4) *знать и понимать* особенности структуры простых и сложных предложений и различных коммуникативных типов предложений английского языка;



*распознавать* в письменном и звучащем тексте и *употреблять* в устной и письменной речи:

- предложения со сложным дополнением (Complex Object);
- условные предложения реального (Conditional 0, Conditional I) характера;
- предложения с конструкцией *to be going to* + инфинитив и формы Future Simple Tense и Present Continuous Tense для выражения будущего действия;
- конструкцию *used to* + инфинитив глагола;
- глаголы в наиболее употребительных формах страдательного залога (Present/Past Simple Passive);
- предлоги, употребляемые с глаголами в страдательном залоге;
- модальный глагол *might*;
- наречия, совпадающие по форме с прилагательными (*fast, high; early*);
- местоимения *other/another, both, all, one*;
- количественные числительные для обозначения больших чисел (до 1 000 000);

5) *владеть* социокультурными знаниями и умениями:

*использовать* отдельные социокультурные элементы речевого поведенческого этикета, принятые в стране/странах изучаемого языка в рамках тематического содержания;

*знать/понимать* и *использовать* в устной и письменной речи наиболее употребительную тематическую фоновую лексику и реалии страны/стран изучаемого языка в рамках тематического содержания речи;

*обладать базовыми знаниями* о социокультурном портрете и культурном наследии родной страны и страны/стран изучаемого языка;

*кратко представлять* Россию и страну/страны изучаемого языка;

б) *владеть* компенсаторными умениями: использовать при чтении и аудировании языковую догадку, в том числе контекстуальную; при непосредственном общении - переспрашивать, просить повторить, уточняя значение незнакомых слов; игнорировать информацию, не являющуюся необходимой для понимания основного содержания прочитанного/прослушанного текста или для нахождения в тексте запрашиваемой информации;

7) *участвовать* в несложных учебных проектах с использованием материалов на английском языке с применением ИКТ, соблюдая правила информационной безопасности при работе в сети Интернет;

8) *использовать* иноязычные словари и справочники, в том числе информационно-справочные



системы в электронной форме;

9) *достигать* взаимопонимания в процессе устного и письменного общения с носителями иностранного языка, с людьми другой культуры;

10) *сравнивать* (в том числе устанавливать основания для сравнения) объекты, явления, процессы, их элементы и основные функции в рамках изученной тематики.

## **8 класс**

1) *владеть* основными видами речевой деятельности:

говорение: *вести разные виды диалогов* (диалог этикетного характера, диалог - побуждение к действию, диалог-расспрос; комбинированный диалог, включающий различные виды диалогов) в рамках тематического содержания речи в стандартных ситуациях неофициального общения с вербальными и/или зрительными опорами, с соблюдением норм речевого этикета, принятого в стране/странах изучаемого языка (до 7 реплик со стороны каждого собеседника);

*создавать разные виды монологических высказываний* (описание, в том числе характеристика; повествование/сообщение) с вербальными и/или зрительными опорами в рамках тематического содержания речи (объем монологического высказывания - до 9 - 10 фраз); *выражать и кратко аргументировать* свое мнение, *излагать* основное содержание прочитанного/прослушанного текста с вербальными и/или зрительными опорами (объем - 9 - 10 фраз); *излагать* результаты выполненной проектной работы (объем - 9 - 10 фраз);

аудирование: *воспринимать на слух и понимать* несложные аутентичные тексты, содержащие отдельные неизученные языковые явления, в зависимости от поставленной коммуникативной задачи: с пониманием основного содержания, с пониманием нужной/интересующей/запрашиваемой информации (время звучания текста/текстов для аудирования - до 2 минут); *прогнозировать* содержание звучащего текста по началу сообщения;

смысловое чтение: *читать про себя и понимать* несложные аутентичные тексты, содержащие отдельные неизученные языковые явления, с различной глубиной проникновения в их содержание в зависимости от поставленной коммуникативной задачи: с пониманием основного содержания, с пониманием нужной/интересующей/запрашиваемой информации, с полным пониманием содержания (объем текста/текстов для чтения - 350 - 500 слов); *читать несплошные тексты* (таблицы, диаграммы) и *понимать* представленную в них информацию; *определять* последовательность главных фактов/событий в тексте;

письменная речь: *заполнять* анкеты и формуляры, сообщая о себе основные сведения, в соответствии с нормами, принятыми в стране/странах изучаемого языка; *писать* электронное сообщение личного характера, соблюдая речевой этикет, принятый в стране/странах изучаемого языка (объем сообщения - до 110 слов); *создавать* небольшое письменное высказывание с опорой на образец, план, таблицу и/или прочитанный/прослушанный текст (объем высказывания - до 110 слов);

2) *владеть* фонетическими навыками: *различать на слух* и адекватно, без ошибок, ведущих к сбою коммуникации, *произносить* слова с правильным ударением и фразы с соблюдением их ритмико-интонационных особенностей, в том числе *применять правила* отсутствия фразового



ударения на служебных словах; владеть правилами чтения и выразительно *читать вслух* небольшие тексты объемом до 110 слов, построенные на изученном языковом материале, с соблюдением правил чтения и соответствующей интонацией, демонстрирующей понимание текста; *читать* новые слова согласно основным правилам чтения;

*владеть* орфографическими навыками: правильно *писать* изученные слова;

*владеть* пунктуационными навыками: *использовать* точку, вопросительный и восклицательный знаки в конце предложения, запятую при перечислении и обращении, апостроф; пунктуационно правильно оформлять электронное сообщение личного характера;

3) *распознавать* в звучащем и письменном тексте 1250 лексических единиц (слов, словосочетаний, речевых клише) и правильно *употреблять* в устной и письменной речи 1050 лексических единиц, обслуживающих ситуации общения в рамках тематического содержания, с соблюдением существующих норм лексической сочетаемости;

*распознавать и употреблять* в устной и письменной речи родственные слова, образованные с использованием аффиксации: имена существительные с помощью суффиксов -ity, -ship, -ance/-ence; имена прилагательные с помощью префикса inter-;

*распознавать и употреблять* в устной и письменной речи родственные слова, образованные с помощью конверсии (имя существительное от неопределенной формы глагола (to walk - a walk), глагол от имени существительного (a present - to present), имя существительное от прилагательного (rich - the rich);

*распознавать и употреблять* в устной и письменной речи изученные многозначные слова, синонимы, антонимы; наиболее частотные фразовые глаголы; сокращения и аббревиатуры;

*распознавать и употреблять* в устной и письменной речи различные средства связи в тексте для обеспечения логичности и целостности высказывания;

4) *знать и понимать* особенностей структуры простых и сложных предложений английского языка; различных коммуникативных типов предложений английского языка;

*распознавать* в письменном и звучащем тексте и *употреблять* в устной и письменной речи:

- предложения со сложным дополнением (Complex Object);
- все типы вопросительных предложений в Past Perfect Tense;
- повествовательные (утвердительные и отрицательные), вопросительные и побудительные предложения в косвенной речи в настоящем и прошедшем времени;
- согласование времен в рамках сложного предложения;
- согласование подлежащего, выраженного собирательным существительным (family, police), со сказуемым;
- конструкции с глаголами на -ing: to love/hate doing something;





- конструкции, содержащие глаголы-связки to be/to look/to feel/to seem;
- конструкции be/get used to do something; be/get used doing something;
- конструкцию both... and...;
- конструкции с глаголами to stop, to remember, to forget (разница в значении to stop doing smth и to stop to do smth);
- глаголы в видо-временных формах действительного залога в изъявительном наклонении (Past Perfect Tense; Present Perfect Continuous Tense, Future-in-the-Past);
- модальные глаголы в косвенной речи в настоящем и прошедшем времени;
- неличные формы глагола (инфинитив, герундий, причастия настоящего и прошедшего времени);
- наречия too - enough;
- отрицательные местоимения no (и его производные nobody, nothing, etc.), none.

5) *владеть* социокультурными знаниями и умениями:

*осуществлять* межличностное и межкультурное общение, используя знания о национально-культурных особенностях своей страны и страны/стран изучаемого языка и освоив основные социокультурные элементы речевого поведенческого этикета в стране/странах изучаемого языка в рамках тематического содержания речи;

*кратко представлять* родную страну/малую родину и страну/страны изучаемого языка (культурные явления и события; достопримечательности, выдающиеся люди);

оказывать помощь зарубежным гостям в ситуациях повседневного общения (*объяснить* местонахождение объекта, сообщить возможный маршрут и т.д.);

6) *владеть* компенсаторными умениями: использовать при чтении и аудировании языковую, в том числе контекстуальную, догадку; при непосредственном общении - переспрашивать, просить повторить, уточняя значение незнакомых слов; игнорировать информацию, не являющуюся необходимой для понимания основного содержания прочитанного/прослушанного текста или для нахождения в тексте запрашиваемой информации;

7) *понимать* речевые различия в ситуациях официального и неофициального общения в рамках отобранного тематического содержания и использовать лексико-грамматические средства с их учетом;

8) уметь *рассматривать* несколько вариантов решения коммуникативной задачи в продуктивных видах речевой деятельности (говорении и письменной речи);

9) *участвовать* в несложных учебных проектах с использованием материалов на английском языке с применением ИКТ, соблюдая правила информационной безопасности при работе в сети



Интернет;

10) *использовать* иноязычные словари и справочники, в том числе информационно-справочные системы в электронной форме;

11) *достигать* взаимопонимания в процессе устного и письменного общения с носителями иностранного языка, людьми другой культуры;

12) *сравнивать* (в том числе устанавливать основания для сравнения) объекты, явления, процессы, их элементы и основные функции в рамках изученной тематики.

## **9 класс**

1) *владеть* основными видами речевой деятельности:

говорение: *вести* комбинированный диалог, включающий различные виды диалогов (диалог этикетного характера, диалог - побуждение к действию, диалог-расспрос); диалог - обмен мнениями в рамках тематического содержания речи в стандартных ситуациях неофициального общения с вербальными и/или зрительными опорами или без опор, с соблюдением норм речевого этикета, принятого в стране/странах изучаемого языка (до 6 - 8 реплик со стороны каждого собеседника);

*создавать* разные виды монологических высказываний (описание, в том числе характеристика; повествование/сообщение, рассуждение) с вербальными и/или зрительными опорами или без опор в рамках тематического содержания речи (объем монологического высказывания - до 10 - 12 фраз); *излагать* основное содержание прочитанного/прослушанного текста со зрительными и/или вербальными опорами (объем - 10 - 12 фраз); *излагать* результаты выполненной проектной работы; (объем - 10 - 12 фраз);

аудирование: *воспринимать на слух и понимать* несложные аутентичные тексты, содержащие отдельные неизученные языковые явления, в зависимости от поставленной коммуникативной задачи: с пониманием основного содержания, с пониманием нужной/интересующей/запрашиваемой информации (время звучания текста/текстов для аудирования - до 2 минут);

смысловое чтение: *читать про себя и понимать* несложные аутентичные тексты, содержащие отдельные неизученные языковые явления, с различной глубиной проникновения в их содержание в зависимости от поставленной коммуникативной задачи: с пониманием основного содержания, с пониманием нужной/интересующей/запрашиваемой информации, с полным пониманием содержания (объем текста/текстов для чтения - 500 - 600 слов); *читать про себя* несплошные тексты (таблицы, диаграммы) и *понимать* представленную в них информацию; *обобщать* и *оценивать* полученную при чтении информацию;

письменная речь: *заполнять* анкеты и формуляры, сообщая о себе основные сведения, в соответствии с нормами, принятыми в стране/странах изучаемого языка; *писать* электронное сообщение личного характера, соблюдая речевой этикет, принятый в стране/странах изучаемого языка (объем сообщения - до 120 слов); *создавать* небольшое письменное высказывание с опорой на образец, план, таблицу, прочитанный/прослушанный текст (объем высказывания - до 120 слов); *заполнять* таблицу, кратко фиксируя содержание прочитанного/прослушанного текста; *письменно представлять* результаты выполненной проектной работы (объем - 100 - 120 слов);



2) владеть фонетическими навыками: *различать на слух* и адекватно, без ошибок, ведущих к сбою коммуникации, *произносить* слова с правильным ударением и фразы с соблюдением их ритмико-интонационных особенностей, в том числе *применять правила* отсутствия фразового ударения на служебных словах; *владеть* правилами чтения и выразительно *читать вслух* небольшие тексты объемом до 120 слов, построенные на изученном языковом материале, с соблюдением правил чтения и соответствующей интонацией, демонстрируя понимание содержания текста; *читать* новые слова согласно основным правилам чтения.

*владеть* орфографическими навыками: правильно *писать* изученные слова;

*владеть* пунктуационными навыками: *использовать* точку, вопросительный и восклицательный знаки в конце предложения, запятую при перечислении и обращении, апостроф; пунктуационно правильно *оформлять* электронное сообщение личного характера;

3) *распознавать* в звучащем и письменном тексте 1350 лексических единиц (слов, словосочетаний, речевых клише) и правильно *употреблять* в устной и письменной речи 1200 лексических единиц, обслуживающих ситуации общения в рамках тематического содержания, с соблюдением существующей нормы лексической сочетаемости;

*распознавать и употреблять* в устной и письменной речи родственные слова, образованные с использованием аффиксации: глаголы с помощью префиксов *under-*, *over-*, *dis-*, *mis-*; имена прилагательные с помощью суффиксов *-able/-ible*; имена существительные с помощью отрицательных префиксов *in-/im-*; сложное прилагательное путем соединения основы числительного с основой существительного с добавлением суффикса *-ed* (*eight-legged*); сложное существительное путем соединения основ существительного с предлогом (*mother-in-law*); сложное прилагательное путем соединения основы прилагательного с основой причастия I (*nice-looking*); сложное прилагательное путем соединения наречия с основой причастия II (*well-behaved*); глагол от прилагательного (*cool - to cool*);

*распознавать и употреблять* в устной и письменной речи изученные синонимы, антонимы, интернациональные слова; наиболее частотные фразовые глаголы; сокращения и аббревиатуры;

распознавать и употреблять в устной и письменной речи различные средства связи в тексте для обеспечения логичности и целостности высказывания;

4) *знать и понимать* особенности структуры простых и сложных предложений и различных коммуникативных типов предложений английского языка;

*распознавать* в письменном и звучащем тексте и *употреблять* в устной и письменной речи:

- предложения со сложным дополнением (Complex Object) (*I want to have my hair cut.*);
- предложения с *I wish*;
- условные предложения нереального характера (Conditional II);
- конструкцию для выражения предпочтения *I prefer .../I'd prefer .../I'd rather ...*;



- предложения с конструкцией *either ...or, neither ...nor*;
- формы страдательного залога *Present Perfect Passive*;
- порядок следования имен прилагательных (*nice long blond hair*);

5) *владеть* социокультурными знаниями и умениями:

*знать/понимать и использовать* в устной и письменной речи наиболее употребительную тематическую фоновую лексику и реалии страны/стран изучаемого языка в рамках тематического содержания речи (основные национальные праздники, обычаи, традиции);

*выражать* модальные значения, чувства и эмоции;

*иметь* элементарные представления о различных вариантах английского языка;

*обладать* базовыми знаниями о социокультурном портрете и культурном наследии родной страны и страны/стран изучаемого языка; *уметь представлять* Россию и страну/страны изучаемого языка; *оказывать помощь* зарубежным гостям в ситуациях повседневного общения;

6) *владеть* компенсаторными умениями: использовать при говорении переспрос; использовать при говорении и письме перифраз/толкование, синонимические средства, описание предмета вместо его названия; при чтении и аудировании - языковую догадку, в том числе контекстуальную; игнорировать информацию, не являющуюся необходимой для понимания основного содержания прочитанного/прослушанного текста или для нахождения в тексте запрашиваемой информации;

7) *уметь рассматривать* несколько вариантов решения коммуникативной задачи в продуктивных видах речевой деятельности (говорении и письменной речи);

8) *участвовать* в несложных учебных проектах с использованием материалов на английском языке с применением ИКТ, соблюдая правила информационной безопасности при работе в сети Интернет;

9) *использовать* иноязычные словари и справочники, в том числе информационно-справочные системы в электронной форме;

10) *достигать взаимопонимания* в процессе устного и письменного общения с носителями иностранного языка, людьми другой культуры;

11) *сравнивать* (в том числе устанавливать основания для сравнения) объекты, явления, процессы, их элементы и основные функции в рамках изученной тематики.

#### **2.2.2.6. НЕМЕЦКИЙ ЯЗЫК**

Предмету "Иностранный язык" принадлежит важное место в системе среднего общего образования и воспитания современного школьника в условиях поликультурного и многоязычного мира. Изучение иностранного языка направлено на формирование коммуникативной культуры обучающихся, осознание роли языков как инструмента межличностного и межкультурного взаимодействия, способствует их общему речевому развитию, воспитанию гражданской



идентичности, расширению кругозора, воспитанию чувств и эмоций. Наряду с этим иностранный язык выступает инструментом овладения другими предметными областями в сфере гуманитарных, математических, естественно-научных и других наук и становится важной составляющей базы для общего и специального образования.

Построение программы имеет нелинейный характер и основано на концентрическом принципе. В каждом классе даются новые элементы содержания и новые требования. В процессе обучения освоенные на определенном этапе грамматические формы и конструкции повторяются и закрепляются на новом лексическом материале и расширяющемся тематическом содержании речи.

В последние десятилетия наблюдается трансформация взглядов на владение иностранным языком, усиление общественных запросов на квалифицированных и мобильных людей, способных быстро адаптироваться к изменяющимся потребностям общества, овладевать новыми компетенциями. Владение иностранным языком обеспечивает быстрый доступ к передовым международным научным и технологическим достижениям и расширяет возможности образования и самообразования. Владение иностранным языком сейчас рассматривается как часть профессии, поэтому он является универсальным предметом, который выражают желание изучать современные школьники независимо от выбранных ими профильных предметов (математика, история, химия, физика и др.). Таким образом, владение иностранным языком становится одним из важнейших средств социализации и успешной профессиональной деятельности выпускника школы.

Возрастает значимость владения разными иностранными языками, как в качестве первого, так и в качестве второго. Расширение номенклатуры изучаемых языков соответствует стратегическим интересам России в эпоху постглобализации и многополярного мира. Знание родного языка экономического или политического партнера обеспечивает более эффективное общение, учитывающее особенности культуры партнера, что позволяет успешнее решать возникающие проблемы и избегать конфликтов.

Естественно, возрастание значимости владения иностранными языками приводит к переосмыслению целей и содержания обучения предмету.

В свете сказанного выше цели иноязычного образования становятся более сложными по структуре, формулируются на *ценностном, когнитивном и прагматическом* уровнях и, соответственно, воплощаются в личностных, метапредметных/общеучебных/универсальных и предметных результатах обучения. А иностранные языки признаются средством общения и ценным ресурсом личности для самореализации и социальной адаптации; инструментом развития умений поиска, обработки и использования информации в познавательных целях, одним из средств воспитания качеств гражданина, патриота; развития национального самосознания, стремления к взаимопониманию между людьми разных стран.

На прагматическом уровне *целью иноязычного образования* провозглашено формирование коммуникативной компетенции обучающихся в единстве таких ее составляющих, как речевая, языковая, социокультурная, компенсаторная компетенции:

- *речевая компетенция* - развитие коммуникативных умений в четырех основных видах речевой деятельности (говорении, аудировании, чтении, письме);

- *языковая компетенция* - овладение новыми языковыми средствами (фонетическими,



**Основная образовательная программа основного общего образования**  
**МБОУ "СШ №12"**

---

орфографическими, лексическими, грамматическими) в соответствии с отобранными темами общения; освоение знаний о языковых явлениях изучаемого языка, разных способах выражения мысли в родном и иностранном языках;

- *социокультурная/межкультурная компетенция* - приобщение к культуре, традициям, реалиям стран/страны изучаемого языка в рамках тем и ситуаций общения, отвечающих опыту, интересам, психологическим особенностям учащихся основной школы на разных ее этапах; формирование умения представлять свою страну, ее культуру в условиях межкультурного общения;

- *компенсаторная компетенция* - развитие умений выходить из положения в условиях дефицита языковых средств при получении и передаче информации.

Наряду с иноязычной коммуникативной компетенцией средствами иностранного языка формируются *ключевые универсальные учебные компетенции*, включающие образовательную, ценностно-ориентационную, общекультурную, учебно-познавательную, информационную, социально-трудовую и компетенцию личностного самосовершенствования.

В соответствии с личностно ориентированной парадигмой образования, основными подходами к обучению *иностранному языку* признаются компетентностный, системно-деятельностный, межкультурный и коммуникативно-когнитивный. Совокупность перечисленных подходов предполагает возможность реализовать поставленные цели, добиться достижения планируемых результатов в рамках содержания, отобранного для основной школы, использования новых педагогических технологий (дифференциация, индивидуализация, проектная деятельность и др.) и использования современных средств обучения.

Обязательный учебный предмет "Иностранный язык" входит в предметную область "Иностранные языки" наряду с предметом "Второй иностранный язык", изучение которого происходит при наличии потребности обучающихся и при условии, что в образовательной организации имеются условия (кадровая обеспеченность, технические и материальные условия), позволяющие достигнуть заявленных в ФГОС ООО предметных результатов.

Учебный предмет "Иностранный язык" изучается обязательно со 2-го по 11-й класс. На этапе основного общего образования минимально допустимое количество учебных часов, выделяемых на изучение первого иностранного языка - 3 часа в неделю, что составляет 102 учебных часа на каждом году обучения с 5 по 9 класс.

Требования к *предметным результатам* для основного общего образования констатируют необходимость к окончанию 9 класса владения умением общаться на иностранном (немецком) языке в разных формах (устно/письменно, непосредственно/опосредованно, в том числе через Интернет) на допороговом уровне (уровне А2 в соответствии с Общеввропейскими компетенциями владения иностранным языком).

Данный уровень позволит выпускникам основной школы использовать иностранный язык для продолжения образования на уровне среднего общего образования и для дальнейшего самообразования.

Примерная рабочая программа состоит из четырех разделов: введение, планируемые результаты



(личностные, метапредметные результаты освоения учебного предмета "Иностранный (немецкий) язык" на уровне основного общего образования), предметные результаты по немецкому языку по годам обучения (5 - 9 классы); содержание образования по немецкому языку по годам обучения (5 - 9 классы), тематическое планирование по годам обучения (5 - 9 классы).

## **СОДЕРЖАНИЕ УЧЕБНОГО ПРЕДМЕТА "ИНОСТРАННЫЙ (НЕМЕЦКИЙ) ЯЗЫК"**

### **5 КЛАСС**

#### **Коммуникативные умения**

Формирование умения общаться в устной и письменной форме, используя рецептивные и продуктивные виды речевой деятельности в рамках тематического содержания речи.

Моя семья. Мои друзья. Семейные праздники: день рождения, Новый год.

Внешность и характер человека/литературного персонажа.

Досуг и увлечения/хобби современного подростка (чтение, кино, спорт).

Здоровый образ жизни: режим труда и отдыха, здоровое питание.

Покупки: продукты питания.

Школа, школьная жизнь, школьная форма, изучаемые предметы. Переписка с зарубежными сверстниками.

Каникулы в различное время года. Виды отдыха.

Природа: дикие и домашние животные. Погода.

Родной город/село. Транспорт.

Родная страна и страна/страны изучаемого языка. Их географическое положение, столицы, достопримечательности, культурные особенности (национальные праздники, традиции, обычаи).

Выдающиеся люди родной страны и страны/стран изучаемого языка: писатели, поэты.

#### **Говорение**

Развитие коммуникативных умений *диалогической речи* на базе умений, сформированных в начальной школе:

*диалог этикетного характера*: начинать, поддерживать и заканчивать разговор (в том числе разговор по телефону); поздравлять с праздником и вежливо реагировать на поздравление; выражать благодарность; вежливо соглашаться на предложение/отказываться от предложения собеседника;

*диалог - побуждение к действию*: обращаться с просьбой, вежливо соглашаться/не соглашаться выполнить просьбу; приглашать собеседника к совместной деятельности, вежливо соглашаться/не



соглашаться на предложение собеседника;

*диалог-расспрос*: сообщать фактическую информацию, отвечая на вопросы разных видов; запрашивать интересующую информацию.

Вышеперечисленные умения диалогической речи развиваются в стандартных ситуациях неофициального общения в рамках тематического содержания речи, с опорой на речевые ситуации, ключевые слова и/или иллюстрации, фотографии с соблюдением норм речевого этикета, принятых в стране/странах изучаемого языка.

Объем диалога - до пяти реплик со стороны каждого собеседника.

Развитие коммуникативных умений *монологической речи*, на базе умений, сформированных в начальной школе:

- создание устных связных монологических высказываний с использованием основных коммуникативных типов речи:

- описание (предмета, внешности и одежды человека), в том числе характеристика (черты характера реального человека или литературного персонажа);

- повествование/сообщение;

- изложение (пересказ) основного содержания прочитанного текста;

- краткое изложение результатов выполненной проектной работы.

Данные умения монологической речи развиваются в стандартных ситуациях неофициального общения в рамках тематического содержания речи с опорой на ключевые слова, вопросы, план и/или иллюстрации, фотографии.

Объем монологического высказывания - 5 - 6 фраз.

### **Аудирование**

Развитие коммуникативных умений *аудирования* на базе умений, сформированных в начальной школе:

при непосредственном общении: понимание на слух речи учителя и одноклассников и вербальная/невербальная реакция на услышанное;

при опосредованном общении: дальнейшее развитие умений восприятия и понимания на слух несложных адаптированных аутентичных текстов, содержащих отдельные незнакомые слова, с разной глубиной проникновения в их содержание в зависимости от поставленной коммуникативной задачи: с пониманием основного содержания, с пониманием запрашиваемой информации с опорой и без опоры на иллюстрации.

Аудирование с пониманием основного содержания текста предполагает умение определять основную тему и главные факты/события в воспринимаемом на слух тексте; игнорировать





незнакомые слова, несущественные для понимания основного содержания.

Аудирование с пониманием запрашиваемой информации предполагает умение выделять запрашиваемую информацию, представленную в эксплицитной (явной) форме, в воспринимаемом на слух тексте.

Тексты для аудирования: диалог (беседа), высказывания собеседников в ситуациях повседневного общения, рассказ, сообщение информационного характера.

Время звучания текста/текстов для аудирования - до 1 минуты.

### **Смысловое чтение**

Развитие сформированного в начальной школе умения читать про себя и понимать учебные и несложные адаптированные аутентичные тексты разных жанров и стилей, содержащие отдельные незнакомые слова, с различной глубиной проникновения в их содержание в зависимости от поставленной коммуникативной задачи: с пониманием основного содержания, с пониманием запрашиваемой информации.

Чтение с пониманием основного содержания текста предполагает умение определять основную тему и главные факты/события в прочитанном тексте, игнорировать незнакомые слова, несущественные для понимания основного содержания.

Чтение с пониманием запрашиваемой информации предполагает умение находить в прочитанном тексте и понимать запрашиваемую информацию, представленную в эксплицитной (явной) форме.

Чтение несплошных текстов (таблиц) и понимание представленной в них информации.

Тексты для чтения: беседа/диалог, рассказ, сказка, сообщение личного характера, отрывок из статьи научно-популярного характера, сообщение информационного характера, стихотворение; несплошной текст (таблица).

Объем текста/текстов для чтения - 180 - 200 слов.

### **Письменная речь**

Развитие умений письменной речи на базе умений, сформированных в начальной школе:

списывание текста и выписывание из него слов, словосочетаний, предложений в соответствии с решаемой коммуникативной задачей;

написание коротких поздравлений с праздниками (с Новым годом, Рождеством, днем рождения);

заполнение анкет и формуляров, сообщение о себе основных сведений (имя, фамилия, пол, возраст, адрес) в соответствии с нормами, принятыми в стране/странах изучаемого языка;

написание электронного сообщения личного характера: сообщение кратких сведений о себе; оформление обращения, завершающей фразы и подписи в соответствии с нормами неофициального



общения, принятыми в стране/странах изучаемого языка. Объем сообщения - до 60 слов.

### **Фонетическая сторона речи**

Различение на слух и адекватное, без ошибок, ведущих к сбою в коммуникации, произнесение слов с соблюдением правильного ударения и фраз с соблюдением их ритмико-интонационных особенностей, в том числе отсутствия фразового ударения на служебных словах; чтение новых слов согласно основным правилам чтения.

Чтение вслух небольших адаптированных аутентичных текстов, построенных на изученном языковом материале, с соблюдением правил чтения и соответствующей интонации, демонстрирующее понимание текста.

Тексты для чтения вслух: беседа/диалог, рассказ, отрывок из статьи научно-популярного характера, сообщение информационного характера.

Объем текста для чтения вслух - до 90 слов.

### **Орфография и пунктуация**

Правильное написание изученных слов.

Правильное использование знаков препинания: точки, вопросительного и восклицательного знаков в конце предложения; запятой при перечислении.

Пунктуационно правильное, в соответствии с нормами речевого этикета, принятыми в стране/странах изучаемого языка, оформление электронного сообщения личного характера.

### **Лексическая сторона речи**

Распознавание в письменном и звучащем тексте и употребление в устной и письменной речи лексических единиц (слов, словосочетаний, речевых клише), обслуживающих ситуации общения в рамках тематического содержания речи, с соблюдением существующей в немецком языке нормы лексической сочетаемости.

Объем изучаемой лексики: 625 лексических единиц для продуктивного использования (включая 500 лексических единиц, изученных в начальной школе) и 675 лексических единиц для рецептивного усвоения (включая 625 лексических единиц продуктивного минимума).

Основные способы словообразования:

а) аффиксация:

образование имен существительных при помощи суффиксов *-er* (*der Lehrer*), *-ler* (*der Sportler*), *-in* (*die Lehrerin*), *-chen* (*das Tischchen*);

образование имен прилагательных при помощи суффиксов *-ig* (*sonnig*), *-lich* (*freundlich*);



образование числительных при помощи суффиксов *-zehn, -zig, -te, -ste* (*fünfzehn, fünfzig, fünfte, fünfzigste*);

б) словосложение: образование сложных существительных путем соединения основ существительных (*das Klassenzimmer*).

Синонимы. Интернациональные слова.

### Грамматическая сторона речи

Распознавание в письменном и звучащем тексте и употребление в устной и письменной речи изученных морфологических форм и синтаксических конструкций немецкого языка.

Различные коммуникативные типы предложений: повествовательные (утвердительные, отрицательные), вопросительные (общий, специальный вопросы), побудительные (в утвердительной и отрицательной форме).

Нераспространенные и распространенные простые предложения: с простым (*Er liest.*) и составным глагольным сказуемым (*Er kann lesen.*), с составным именным сказуемым (*Der Tisch ist blau.*), в том числе с дополнениями в дательном и винительном падежах (*Er liest ein Buch. Sie hilft der Mutter.*).

Побудительные предложения, в том числе в отрицательной форме (*Schreib den Satz! Öffne die Tür nicht!*).

Глаголы в видовременных формах действительного залога в изъявительном наклонении в Futur I.

Модальный глагол *dürfen* (в Präsens).

Наречия в положительной, сравнительной и превосходной степенях сравнения, образованные по правилу и исключения (*schön - schöner - am schönsten/der, die, das schönste*; *gut - besser - am besten/der, die, das beste*).

Указательные местоимения (*jener*).

Вопросительные местоимения (*wer, was, wohin, wo, warum*).

Количественные и порядковые числительные (до 100).

### Социокультурные знания и умения

Знание и использование социокультурных элементов речевого поведенческого этикета в стране/странах изучаемого языка в рамках тематического содержания (в ситуациях общения, в том числе "В семье", "В школе", "На улице").

Знание и использование в устной и письменной речи наиболее употребительной тематической фоновой лексики и реалий в рамках отобранного тематического содержания (некоторые



национальные праздники, традиции в проведении досуга и питании).

Знание социокультурного портрета родной страны и страны/стран изучаемого языка: знакомство с традициями проведения основных национальных праздников (Рождества, Нового года и т.д.); с особенностями образа жизни и культуры страны/стран изучаемого языка (известных достопримечательностях, выдающихся людях); с доступными в языковом отношении образцами детской поэзии и прозы на немецком языке.

**Формирование умений:**

писать свое имя и фамилию, а также имена и фамилии своих родственников и друзей на немецком языке;

правильно оформлять свой адрес на немецком языке (в анкете, формуляре);

кратко представлять Россию и страну/страны изучаемого языка;

кратко представлять некоторые культурные явления родной страны и страны/стран изучаемого языка (основные национальные праздники, традиции в проведении досуга и питании).

**Компенсаторные умения**

Использование при чтении и аудировании языковой, в том числе контекстуальной, догадки.

Использование в качестве опоры при составлении собственных высказываний ключевых слов, плана.

Игнорирование информации, не являющейся необходимой для понимания основного содержания прочитанного/прослушанного текста или для нахождения в тексте запрашиваемой информации.

Сравнение (в том числе установление основания для сравнения) объектов, явлений, процессов, их элементов и основных функций в рамках изученной тематики.

## **6 КЛАСС**

**Коммуникативные умения**

Формирование умения общаться в устной и письменной форме, используя рецептивные и продуктивные виды речевой деятельности в рамках тематического содержания речи.

Взаимоотношения в семье и с друзьями. Семейные праздники.

Внешность и характер человека/литературного персонажа.

Досуг и увлечения/хобби современного подростка (чтение, кино, театр, спорт).

Здоровый образ жизни: режим труда и отдыха, фитнес, сбалансированное питание.



Покупки: продукты питания.

Школа, школьная жизнь, изучаемые предметы, любимый предмет, правила поведения в школе.

Переписка с зарубежными сверстниками.

Каникулы в различное время года. Виды отдыха.

Путешествия по России и зарубежным странам.

Природа: дикие и домашние животные. Климат, погода.

Жизнь в городе и сельской местности. Описание родного города/села. Транспорт.

Родная страна и страна/страны изучаемого языка. Их географическое положение, столицы, население, официальные языки, достопримечательности, культурные особенности (национальные праздники, традиции, обычаи).

Выдающиеся люди родной страны и страны/стран изучаемого языка: писатели, поэты.

## **Говорение**

Развитие коммуникативных умений *диалогической речи*, а именно умений вести:

диалог этикетного характера: начинать, поддерживать и заканчивать разговор, вежливо переспрашивать; поздравлять с праздником, выражать пожелания и вежливо реагировать на поздравление; выражать благодарность; вежливо соглашаться на предложение/отказываться от предложения собеседника;

диалог - побуждение к действию: обращаться с просьбой, вежливо соглашаться/не соглашаться выполнить просьбу; приглашать собеседника к совместной деятельности, вежливо соглашаться/не соглашаться на предложение собеседника, объясняя причину своего решения;

диалог-расспрос: сообщать фактическую информацию, отвечая на вопросы разных видов; выражать свое отношение к обсуждаемым фактам и событиям; запрашивать интересующую информацию; переходить с позиции спрашивающего на позицию отвечающего и наоборот.

Вышеперечисленные умения диалогической речи развиваются в стандартных ситуациях неофициального общения в рамках тематического содержания речи с опорой на речевые ситуации, ключевые слова, и/или иллюстрации, фотографии с соблюдением норм речевого этикета, принятых в стране/странах изучаемого языка.

Объем диалога - до пяти реплик со стороны каждого собеседника.

Развитие коммуникативных умений *монологической речи*:

- создание устных связных монологических высказываний с использованием основных коммуникативных типов речи:



- описание (предмета, внешности и одежды человека), в том числе характеристика (черты характера реального человека или литературного персонажа);
- повествование/сообщение;
- изложение (пересказ) основного содержания прочитанного текста;
- краткое изложение результатов выполненной проектной работы.

Данные умения монологической речи развиваются в стандартных ситуациях неофициального общения в рамках тематического содержания речи с опорой на ключевые слова, план, вопросы, таблицы и/или с иллюстрации, фотографии.

Объем монологического высказывания - 7 - 8 фраз.

### **Аудирование**

При непосредственном общении: понимание на слух речи учителя и одноклассников и вербальная/невербальная реакция на услышанное.

При опосредованном общении: дальнейшее развитие восприятия и понимания на слух несложных адаптированных аутентичных аудиотекстов, содержащих отдельные незнакомые слова, с разной глубиной проникновения в их содержание в зависимости от поставленной коммуникативной задачи: с пониманием основного содержания, с пониманием запрашиваемой информации.

Аудирование с пониманием основного содержания текста предполагает умение определять основную тему и главные факты/события в воспринимаемом на слух тексте; игнорировать незнакомые слова, несущественные для понимания основного содержания.

Аудирование с пониманием запрашиваемой информации предполагает умение выделять запрашиваемую информацию, представленную в эксплицитной (явной) форме, в воспринимаемом на слух тексте.

Тексты для аудирования: высказывания собеседников в ситуациях повседневного общения, диалог (беседа), рассказ, сообщение информационного характера.

Время звучания текста/текстов для аудирования - до 1 минуты.

### **Смысловое чтение**

Развитие умения читать про себя и понимать адаптированные аутентичные тексты разных жанров и стилей, содержащие отдельные незнакомые слова, с различной глубиной проникновения в их содержание в зависимости от поставленной коммуникативной задачи: с пониманием основного содержания, с пониманием запрашиваемой информации.

Чтение с пониманием основного содержания текста предполагает умение определять тему/основную мысль, главные факты/события; прогнозировать содержание текста по заголовку/началу текста; игнорировать незнакомые слова, несущественные для понимания основного



содержания; понимать интернациональные слова в контексте.

Чтение с пониманием запрашиваемой информации предполагает умение находить в прочитанном тексте и понимать запрашиваемую информацию.

Чтение несплошных текстов (таблиц) и понимание представленной в них информации.

Тексты для чтения: беседа; отрывок из художественного произведения, в том числе рассказ, сказка; отрывок из статьи научно-популярного характера; сообщение информационного характера; сообщение личного характера; объявление; кулинарный рецепт; стихотворение; несплошной текст (таблица).

Объем текста/текстов для чтения - 250 - 300 слов.

### **Письменная речь**

Развитие умений письменной речи:

списывание текста и выписывание из него слов, словосочетаний, предложений в соответствии с решаемой коммуникативной задачей;

заполнение анкет и формуляров, сообщать о себе основные сведения (имя, фамилия, пол, возраст, гражданство, адрес) в соответствии с нормами, принятыми в немецкоговорящих странах;

написание электронного сообщения личного характера: сообщать краткие сведения о себе; расспрашивать друга/подругу по переписке о его/ее увлечениях; выражать благодарность, извинение; оформлять обращение, завершающую фразу и подпись в соответствии с нормами неофициального общения, принятыми в стране/странах изучаемого языка. Объем письма - до 70 слов;

создание небольшого письменного высказывания с опорой на образец, план, иллюстрацию. Объем письменного высказывания - до 70 слов.

### **Фонетическая сторона речи**

Различение на слух и адекватное, без фонематических ошибок, ведущих к сбою в коммуникации, произнесение слов с соблюдением правильного ударения и фраз с соблюдением их ритмико-интонационных особенностей, в том числе отсутствия фразового ударения на служебных словах; чтение новых слов согласно основным правилам чтения.

Чтение вслух небольших адаптированных аутентичных текстов, построенных на изученном языковом материале, с соблюдением правил чтения и соответствующей интонации, демонстрирующих понимание текста.

Тексты для чтения вслух: сообщение информационного характера, отрывок из статьи научно-популярного характера, рассказ, диалог (беседа).

Объем текста для чтения вслух - до 95 слов.



## Орфография и пунктуация

Правильное написание изученных слов.

Правильное использование знаков препинания: точки, вопросительного и восклицательного знаков в конце предложения; запятой при перечислении.

Пунктуационно правильное, в соответствии с нормами речевого этикета, принятыми в стране/странах изучаемого языка, оформление электронного сообщения личного характера.

## Лексическая сторона речи

Распознавание в письменном и звучащем тексте и употребление в устной и письменной речи лексических единиц (слов, словосочетаний, речевых клише), обслуживающих ситуации общения в рамках тематического содержания речи, с соблюдением существующей в немецком языке нормы лексической сочетаемости.

Объем около 750 лексических единиц для продуктивного использования (включая 650 лексических единиц, изученных ранее) и около 800 лексических единиц для рецептивного усвоения (включая 750 лексических единиц продуктивного минимума).

Основные способы словообразования:

а) аффиксация:

образование имен существительных при помощи суффиксов *-keit*, (*die Möglichkeit*), *-heit* (*die Schönheit*), *-ung* (*die Erzählung*);

образование имен прилагательных при помощи суффикса *-isch* (*dramatisch*);

образование имен прилагательных и наречий при помощи отрицательного префикса *un-*;

б) конверсия: образование имен существительных от глагола (*das Lesen*);

в) словосложение: образование сложных существительных путем соединения глагола и существительного (*der Schreibtisch*).

## Грамматическая сторона речи

Распознавание в письменном и звучащем тексте и употребление в устной и письменной речи изученных морфологических форм и синтаксических конструкций немецкого языка.

Различные коммуникативные типы предложений: повествовательные (утвердительные, отрицательные), вопросительные (общий, специальный вопросы), побудительные (в утвердительной и отрицательной форме).

Сложносочиненные предложения с союзом *denn*.





Глаголы в видовременных формах действительного залога в изъявительном наклонении в **Präteritum**.

Глаголы с отделяемыми и неотделяемыми приставками.

Глаголы с возвратным местоимением *sich*.

Глаголы *sitzen - setzen, liegen - legen, stehen - stellen, hängen*.

Модальный глагол *sollen* (в **Präsens**).

Склонение имен существительных в единственном и множественном числе в родительном падеже.

Личные местоимения в винительном и дательном падежах (в некоторых речевых образцах).

Вопросительное местоимение (*welch-*).

Числительные для обозначения дат и больших чисел (100 - 1000).

Предлоги, требующие дательного падежа при ответе на вопрос *Wo?* и винительного при ответе на вопрос *Wohin?*

### **Социокультурные знания и умения**

Знание и использование отдельных социокультурных элементов речевого поведенческого этикета в стране/странах изучаемого языка в рамках тематического содержания речи (в ситуациях общения, в том числе "Дома", "В магазине").

Знание и использование в устной и письменной речи наиболее употребительной тематической фоновой лексики и реалий в рамках тематического содержания (некоторые национальные праздники, традиции в питании и проведении досуга, этикетные особенности посещения гостей).

Знание социокультурного портрета родной страны и страны/стран изучаемого языка: знакомство с государственной символикой (флагом), некоторыми национальными символами; традициями проведения основных национальных праздников (Рождества, Нового года, Дня матери и т.д.); с особенностями образа жизни и культуры страны/стран изучаемого языка (известными достопримечательностями, некоторыми выдающимися людьми); с доступными в языковом отношении образцами детской поэзии и прозы на немецком языке.

Развитие умений:

писать свое имя и фамилию, а также имена и фамилии своих родственников и друзей на немецком языке;

правильно оформлять свой адрес на немецком языке (в анкете, формуляре);

кратко представлять Россию и страну/страны изучаемого языка;



кратко представлять некоторые культурные явления родной страны и страны/стран изучаемого языка (основные национальные праздники, традиции в проведении досуга и питании); наиболее известные достопримечательности;

кратко рассказывать о выдающихся людях родной страны и страны/стран изучаемого языка (ученых, писателях, поэтах).

### **Компенсаторные умения**

Использование при чтении и аудировании языковой догадки, в том числе контекстуальной.

Использование в качестве опоры при составлении собственных высказываний ключевых слов, плана.

Игнорирование информации, не являющейся необходимой для понимания основного содержания прочитанного/прослушанного текста или для нахождения в тексте запрашиваемой информации.

Сравнение (в том числе установление основания для сравнения) объектов, явлений, процессов, их элементов и основных функций в рамках изученной тематики.

## **7 КЛАСС**

### **Коммуникативные умения**

Формирование умения общаться в устной и письменной форме, используя рецептивные и продуктивные виды речевой деятельности в рамках тематического содержания речи.

Взаимоотношения в семье и с друзьями. Семейные праздники. Обязанности по дому.

Внешность и характер человека/литературного персонажа.

Досуг и увлечения/хобби современного подростка (чтение, кино, театр, музей, спорт, музыка).

Здоровый образ жизни: режим труда и отдыха, фитнес, сбалансированное питание. Посещение врача.

Покупки: продукты питания.

Школа, школьная жизнь, изучаемые предметы, любимый предмет, правила поведения в школе. Переписка с зарубежными сверстниками.

Каникулы в различное время года. Виды отдыха. Путешествия по России и зарубежным странам.

Природа: дикие и домашние животные. Проблемы экологии. Климат, погода.

Жизнь в городе и сельской местности. Описание родного города/села. Транспорт.

Средства массовой информации (телевидение, журналы, Интернет).



Родная страна и страна/страны изучаемого языка. Их географическое положение, столицы, население, официальные языки, достопримечательности, культурные особенности (национальные праздники, традиции, обычаи).

Выдающиеся люди родной страны и страны/стран изучаемого языка: ученые, писатели, поэты, спортсмены.

## **Говорение**

Развитие коммуникативных умений *диалогической речи*, а именно умений вести диалог этикетного характера, диалог - побуждение к действию, диалог-расспрос, комбинированный диалог, включающий различные виды диалогов:

*диалог этикетного характера* - начинать, поддерживать и заканчивать разговор, вежливо переспрашивать; поздравлять с праздником, выражать пожелания и вежливо реагировать на поздравление; выражать благодарность; вежливо соглашаться на предложение/отказываться от предложения собеседника;

*диалог - побуждение к действию* - обращаться с просьбой, вежливо соглашаться/не соглашаться выполнить просьбу; приглашать собеседника к совместной деятельности, вежливо соглашаться/не соглашаться на предложение собеседника, объясняя причину своего решения;

*диалог-расспрос* - сообщать фактическую информацию, отвечая на вопросы разных видов; выражать свое отношение к обсуждаемым фактам и событиям; запрашивать интересующую информацию; переходить с позиции спрашивающего на позицию отвечающего и наоборот.

Названные умения диалогической речи развиваются в стандартных ситуациях неофициального общения в рамках тематического содержания речи с использованием ключевых слов, речевых ситуаций и/или иллюстраций, фотографий, с соблюдением норм речевого этикета, принятых в стране/странах изучаемого языка.

Объем диалога - до шести реплик со стороны каждого собеседника.

Развитие коммуникативных умений *монологической речи*:

- создание устных связных монологических высказываний с использованием основных коммуникативных типов речи:

- описание (предмета, местности, внешности и одежды человека), в том числе характеристика (черты характера реального человека или литературного персонажа);

- повествование/сообщение;

- изложение (пересказ) основного содержания прочитанного/прослушанного текста;

- краткое изложение результатов выполненной проектной работы.

Данные умения монологической речи развиваются в стандартных ситуациях неофициального общения в рамках тематического содержания речи с опорой на ключевые слова, план, вопросы и/или



иллюстрации, фотографии, таблицы.

Объем монологического высказывания - 8 - 9 фраз.

### **Аудирование**

При непосредственном общении: понимание на слух речи учителя и одноклассников и вербальная/невербальная реакция на услышанное.

При опосредованном общении: дальнейшее развитие восприятия и понимания на слух несложных аутентичных текстов, содержащих отдельные незнакомые слова, с разной глубиной проникновения в их содержание в зависимости от поставленной коммуникативной задачи: с пониманием основного содержания; с пониманием запрашиваемой информации.

Аудирование с пониманием основного содержания текста предполагает умение определять основную тему/идею и главные факты/события в воспринимаемом на слух тексте; игнорировать незнакомые слова, не существенные для понимания основного содержания.

Аудирование с пониманием запрашиваемой информации, предполагает умение выделять запрашиваемую информацию, представленную в эксплицитной (явной) форме, в воспринимаемом на слух тексте.

Тексты для аудирования: диалог (беседа), высказывания собеседников в ситуациях повседневного общения, рассказ, сообщение информационного характера.

Время звучания текста/текстов для аудирования - до 1,5 минуты.

### **Смысловое чтение**

Развитие умения читать про себя и понимать несложные аутентичные тексты разных жанров и стилей, содержащие отдельные незнакомые слова, с различной глубиной проникновения в их содержание в зависимости от поставленной коммуникативной задачи: с пониманием основного содержания; с пониманием нужной/запрашиваемой информации, с полным пониманием содержания текста.

Чтение с пониманием основного содержания текста предполагает умение определять тему/основную мысль, главные факты/события; прогнозировать содержание текста по заголовку/началу текста; последовательность главных фактов/событий; умение игнорировать незнакомые слова, несущественные для понимания основного содержания; понимать интернациональные слова.

Чтение с пониманием нужной/запрашиваемой информации предполагает умение находить в прочитанном тексте и понимать запрашиваемую информацию.

Чтение с полным пониманием предполагает полное и точное понимание информации, представленной в тексте в эксплицитной (явной) форме.

Чтение несплошных текстов (таблиц, диаграмм) и понимание представленной в них



информации.

Тексты для чтения: интервью; диалог (беседа); отрывок из художественного произведения, в том числе рассказа; отрывок из статьи научно-популярного характера; сообщение информационного характера; объявление; кулинарный рецепт; сообщение личного характера; стихотворение; сплошной текст (таблица, диаграмма).

Объем текста/текстов для чтения - до 350 слов.

### **Письменная речь**

Развитие умений письменной речи:

списывание текста и выписывание из него слов, словосочетаний, предложений в соответствии с решаемой коммуникативной задачей; составление плана прочитанного текста;

заполнение анкет и формуляров: сообщать о себе основные сведения (имя, фамилия, пол, возраст, гражданство, адрес, увлечения) в соответствии с нормами, принятыми в стране/странах изучаемого языка;

написание электронного сообщения личного характера: сообщать краткие сведения о себе, расспрашивать друга/подругу по переписке о его/ее увлечениях, выражать благодарность, извинения, просьбу; оформлять обращение, завершающую фразу и подпись в соответствии с нормами неофициального общения, принятыми в стране/странах изучаемого языка. Объем письма - до 90 слов;

создание небольшого письменного высказывания с опорой на образец, план, таблицу. Объем письменного высказывания - до 90 слов.

### **Фонетическая сторона речи**

Различение на слух и адекватное, без фонематических ошибок, ведущих к сбою в коммуникации, произнесение слов с соблюдением правильного ударения и фраз с соблюдением их ритмико-интонационных особенностей, в том числе отсутствия фразового ударения на служебных словах; чтение новых слов согласно основным правилам чтения.

Чтение вслух небольших аутентичных текстов, построенных на изученном языковом материале, с соблюдением правил чтения и соответствующей интонации, демонстрирующих понимание текста.

Тексты для чтения вслух: диалог (беседа), рассказ, сообщение информационного характера, отрывок из статьи научно-популярного характера.

Объем текста для чтения вслух - до 100 слов.

### **Орфография и пунктуация**

Правильное написание изученных слов.

Правильное использование знаков препинания: точки, вопросительного и восклицательного



знаков в конце предложения; запятой при перечислении.

Пунктуационно правильное, в соответствии с нормами речевого этикета, принятыми в стране/странах изучаемого языка, оформление электронного сообщения личного характера.

### Лексическая сторона речи

Распознавание в письменном и звучащем тексте и употребление в устной и письменной речи лексических единиц (слов, словосочетаний, речевых клише), обслуживающих ситуации общения в рамках тематического содержания речи, с соблюдением существующей в немецком языке нормы лексической сочетаемости.

Объем - 900 лексических единиц для продуктивного использования (включая 750 лексических единиц, изученных ранее) и 1000 лексических единиц для рецептивного усвоения (включая 900 лексических единиц продуктивного минимума).

Основные способы словообразования:

а) аффиксация:

образование глаголов при помощи суффикса *-ieren* (*interessieren*);

образование имен существительных при помощи суффиксов *-schaft* (*die Freundschaft*), *-tion* (*die Organisation*), префикса *un-* (*das Unglück*);

б) конверсия: имен существительных от прилагательных (*das Grün*);

в) словосложение: образование сложных существительных путем соединения прилагательного и существительного (*die Kleinstadt*).

Многозначные лексические единицы. Синонимы. Антонимы.

Различные средства связи в тексте для обеспечения его целостности (*zuerst, denn, zum Schluss* и т.д.).

### Грамматическая сторона речи

Распознавание в письменном и звучащем тексте и употребление в устной и письменной речи изученных морфологических форм и синтаксических конструкций немецкого языка.

Различные коммуникативные типы предложений: повествовательные (утвердительные, отрицательные), вопросительные (общий, специальный вопросы), побудительные (в утвердительной и отрицательной форме).

Сложносочиненные предложения с наречием *darum*.

Сложноподчиненные предложения: дополнительные (с союзом *dass*), причины (с союзом *weil*), условия (с союзом *wenn*).



Предложения с глаголами, требующими употребления после них частицы *zu* и инфинитива.

Предложения с неопределенно-личным местоимением *man*, в том числе с модальными глаголами (*Man spricht Deutsch. Man darf hier Ball spielen.*).

Модальные глаголы в **Präteritum**.

Отрицания *kein, nicht, doch*.

Числительные для обозначения дат и больших чисел (до 1 000 000).

### **Социокультурные знания и умения**

Знание и использование отдельных социокультурных элементов речевого поведенческого этикета в стране/странах изучаемого языка в рамках тематического содержания (в ситуациях общения, в том числе "В городе", "Проведение досуга", "Во время путешествия").

Знание и использование в устной и письменной речи наиболее употребительной тематической фоновой лексики и реалий в рамках отобранного тематического содержания (основные национальные праздники, традиции в питании и проведении досуга, система образования).

Социокультурный портрет родной страны и страны/стран изучаемого языка: знакомство с традициями проведения основных национальных праздников (Рождества, Нового года, Дня матери и т.д.); с особенностями образа жизни и культуры страны/стран изучаемого языка (известными достопримечательностями; некоторыми выдающимися людьми); с доступными в языковом отношении образцами поэзии и прозы для подростков на немецком языке.

Развитие умений:

писать свое имя и фамилию, а также имена и фамилии своих родственников и друзей на немецком языке;

правильно оформлять свой адрес на немецком языке (в анкете);

правильно оформлять электронное сообщение личного характера в соответствии с нормами неофициального общения, принятыми в стране/странах изучаемого языка;

кратко представлять Россию и страну/страны изучаемого языка;

кратко представлять некоторые культурные явления родной страны и страны/стран изучаемого языка (основные национальные праздники, традиции в проведении досуга и питании); наиболее известные достопримечательности;

кратко рассказывать о выдающихся людях родной страны и страны/стран изучаемого языка (ученых, писателях, поэтах, спортсменах).

### **Компенсаторные умения**



Использование при чтении и аудировании языковой, в том числе контекстуальной, догадки; при непосредственном общении догадываться о значении незнакомых слов с помощью используемых собеседником жестов и мимики.

Переспрашивание, просьба повторить, уточняя значение незнакомых слов.

Использование в качестве опоры при составлении собственных высказываний ключевых слов, плана.

Игнорирование информации, не являющейся необходимой для понимания основного содержания прочитанного/прослушанного текста или для нахождения в тексте запрашиваемой информации.

Сравнение (в том числе установление основания для сравнения) объектов, явлений, процессов, их элементов и основных функций в рамках изученной тематики.

## **8 КЛАСС**

### **Коммуникативные умения**

Формирование умения общаться в устной и письменной форме, используя рецептивные и продуктивные виды речевой деятельности в рамках тематического содержания речи.

Взаимоотношения в семье и с друзьями.

Внешность и характер человека/литературного персонажа.

Досуг и увлечения/хобби современного подростка (чтение, кино, театр, музей, спорт, музыка).

Здоровый образ жизни: режим труда и отдыха, фитнес, сбалансированное питание. Посещение врача.

Покупки: одежда, обувь и продукты питания. Карманные деньги.

Школа, школьная жизнь, школьная форма, изучаемые предметы и отношение к ним. Посещение школьной библиотеки/ресурсного центра. Переписка с зарубежными сверстниками.

Виды отдыха в различное время года. Путешествия по России и зарубежным странам.

Природа: флора и фауна. Климат, погода.

Условия проживания в городской/сельской местности. Транспорт.

Средства массовой информации (телевидение, радио, пресса, Интернет).

Родная страна и страна/страны изучаемого языка. Их географическое положение, столицы, население, официальные языки, достопримечательности, культурные особенности (национальные праздники, традиции, обычаи).





Выдающиеся люди родной страны и страны/стран изучаемого языка: писатели, художники, музыканты.

## **Говорение**

Развитие коммуникативных умений *диалогической речи*, а именно умений вести разные виды диалогов (диалог этикетного характера, диалог - побуждение к действию, диалог-расспрос; комбинированный диалог, включающий различные виды диалогов):

*Диалог этикетного характера* - начинать, поддерживать и заканчивать разговор, вежливо переспрашивать; поздравлять с праздником, выражать пожелания и вежливо реагировать на поздравление; выражать благодарность; вежливо соглашаться на предложение/отказываться от предложения собеседника;

*Диалог - побуждение к действию* - обращаться с просьбой, вежливо соглашаться/не соглашаться выполнить просьбу; приглашать собеседника к совместной деятельности, вежливо соглашаться/не соглашаться на предложение собеседника, объясняя причину своего решения;

*Диалог-расспрос* - сообщать фактическую информацию, отвечая на вопросы разных видов; выражать свое отношение к обсуждаемым фактам и событиям; запрашивать интересующую информацию; переходить с позиции спрашивающего на позицию отвечающего и наоборот.

Названные умения диалогической речи развиваются в стандартных ситуациях неофициального общения в рамках тематического содержания речи с использованием ключевых слов, речевых ситуаций и/или иллюстраций, фотографий с соблюдением нормы речевого этикета, принятых в стране/странах изучаемого языка.

Объем диалога - до семи реплик со стороны каждого собеседника.

Развитие коммуникативных умений *монологической речи*:

создание устных связных монологических высказываний с использованием основных коммуникативных типов речи:

описание (предмета, местности, внешности и одежды человека), в том числе характеристика (черты характера реального человека или литературного персонажа);

повествование/сообщение;

выражение и аргументирование своего мнения по отношению к услышанному/прочитанному;

изложение (пересказ) основного содержания прочитанного/прослушанного текста;

составление рассказа по картинкам;

изложение результатов выполненной проектной работы.

Данные умения монологической речи развиваются в стандартных ситуациях неофициального общения в рамках тематического содержания речи с опорой на вопросы, ключевые слова, план и/или



иллюстрации, фотографии, таблицы.

Объем монологического высказывания - 9 - 10 фраз.

### **Аудирование**

При непосредственном общении: понимание на слух речи учителя и одноклассников и вербальная/невербальная реакция на услышанное; использовать переспрос или просьбу повторить для уточнения отдельных деталей.

При опосредованном общении: дальнейшее развитие восприятия и понимания на слух несложных аутентичных текстов, содержащих отдельные неизученные языковые явления, с разной глубиной проникновения в их содержание в зависимости от поставленной коммуникативной задачи: с пониманием основного содержания; с пониманием нужной/интересующей/запрашиваемой информации.

Аудирование с пониманием основного содержания текста предполагает умение определять основную тему/идею и главные факты/события в воспринимаемом на слух тексте, отделять главную информацию от второстепенной, прогнозировать содержание текста по началу сообщения; игнорировать незнакомые слова, не существенные для понимания основного содержания.

Аудирование с пониманием нужной/интересующей/запрашиваемой информации предполагает умение выделять нужную/интересующую/запрашиваемую информацию, представленную в эксплицитной (явной) форме, в воспринимаемом на слух тексте.

Тексты для аудирования: диалог (беседа), высказывания собеседников в ситуациях повседневного общения, рассказ, сообщение информационного характера.

Время звучания текста/текстов для аудирования - до 2 минут.

### **Смысловое чтение**

Развитие умения читать про себя и понимать несложные аутентичные тексты разных жанров и стилей, содержащие отдельные неизученные языковые явления, с различной глубиной проникновения в их содержание в зависимости от поставленной коммуникативной задачи: с пониманием основного содержания; с пониманием нужной/интересующей/запрашиваемой информации; с полным пониманием содержания.

Чтение *с пониманием основного содержания текста* предполагает умения: определять тему/основную мысль, выделять главные факты/события (опуская второстепенные); прогнозировать содержание текста по заголовку/началу текста; определять логическую последовательность главных фактов, событий; игнорировать незнакомые слова, несущественные для понимания основного содержания; понимать интернациональные слова.

Чтение *с пониманием нужной/интересующей/запрашиваемой информации* предполагает умение находить в прочитанном тексте и понимать запрашиваемую информацию, представленную в эксплицитной (явной) форме; оценивать найденную информацию с точки зрения ее значимости для решения коммуникативной задачи.



Чтение несплошных текстов (таблиц, диаграмм, схем) и понимание представленной в них информации.

Чтение *с полным пониманием содержания* несложных аутентичных текстов, содержащих отдельные неизученные языковые явления. В ходе чтения с полным пониманием формируются и развиваются умения полно и точно понимать текст на основе его информационной переработки (смыслового и структурного анализа отдельных частей текста, выборочного перевода). В ходе чтения с полным пониманием формируются и развиваются умения устанавливать причинно-следственную взаимосвязь изложенных в тексте фактов и событий, восстанавливать текст из разрозненных абзацев.

Тексты для чтения: интервью, диалог (беседа), рассказ, отрывок из художественного произведения, отрывок из статьи научно-популярного характера, сообщение информационного характера, объявление, кулинарный рецепт, меню, электронное сообщение личного характера, стихотворение.

Объем текста/текстов для чтения - 350 - 500 слов.

### **Письменная речь**

Развитие умений письменной речи:

составление плана/тезисов устного или письменного сообщения;

заполнение анкет и формуляров: сообщать о себе основные сведения (имя, фамилия, пол, возраст, гражданство, адрес, увлечения) в соответствии с нормами, принятыми в стране/странах изучаемого языка;

написание электронного сообщения личного характера: сообщать краткие сведения о себе, излагать различные события, делиться впечатлениями, выражать благодарность/извинения/просьбу, запрашивать интересующую информацию; оформлять обращение, завершающую фразу и подпись в соответствии с нормами неофициального общения, принятыми в стране/странах изучаемого языка. Объем письма - до 110 слов;

создание небольшого письменного высказывания с опорой на образец, план, таблицу и/или прочитанный/прослушанный текст. Объем письменного высказывания - до 110 слов.

### **Фонетическая сторона речи**

Различение на слух и адекватное, без фонематических ошибок, ведущих к сбою в коммуникации, произнесение слов с соблюдением правильного ударения и фраз с соблюдением их ритмико-интонационных особенностей, в том числе отсутствия фразового ударения на служебных словах; чтение новых слов согласно основным правилам чтения.

Чтение вслух небольших аутентичных текстов, построенных на изученном языковом материале, с соблюдением правил чтения и соответствующей интонации, демонстрирующих понимание текста.

Тексты для чтения вслух: сообщение информационного характера, отрывок из статьи научно-популярного характера, рассказ, диалог (беседа).



Объем текста для чтения вслух - до 110 слов.

### **Орфография и пунктуация**

Правильное написание изученных слов.

Правильное использование знаков препинания: точки, вопросительного и восклицательного знаков в конце предложения; запятой при перечислении.

Пунктуационно правильно, в соответствии с нормами речевого этикета, принятыми в стране/странах изучаемого языка, оформлять электронное сообщение личного характера.

### **Лексическая сторона речи**

Распознавание в письменном и звучащем тексте и употребление в устной и письменной речи лексических единиц (слов, словосочетаний, речевых клише), обслуживающих ситуации общения в рамках тематического содержания речи, с соблюдением существующей в немецком языке нормы лексической сочетаемости.

Объем - 1050 лексических единиц для продуктивного использования (включая лексических единиц, изученных ранее) и 1250 лексических единиц для рецептивного усвоения (включая 1050 лексических единиц продуктивного минимума).

Основные способы словообразования:

а) аффиксация:

образование имен существительных при помощи суффикса *-ik* (*Grammatik*);

образование имен прилагательных при помощи суффикса *-los* (*geschmacklos*);

б) словосложение: образование сложных прилагательных путем соединения двух прилагательных (*dunkelblau*).

Многозначные лексические единицы. Синонимы. Антонимы.

Различные средства связи в тексте для обеспечения его целостности (*zuerst, denn, zum Schluss usw.*).

### **Грамматическая сторона речи**

Распознавание в письменном и звучащем тексте и употребление в устной и письменной речи изученных морфологических форм и синтаксических конструкций немецкого языка.

Различные коммуникативные типы предложений: повествовательные (утвердительные, отрицательные), вопросительные (общий, специальный вопросы), побудительные (в утвердительной и отрицательной форме).

Сложноподчиненные предложения времени с союзами *wenn, als*.



Глаголы в видовременных формах страдательного наклонения ( *Präsens* , *Präteritum* ).

Наиболее распространенные глаголы с управлением и местоименные наречия.

Склонение прилагательных.

Предлоги, используемые с дательным падежом.

Предлоги, используемые с винительным падежом.

### **Социокультурные знания и умения**

Осуществление межличностного и межкультурного общения с использованием знаний о национально-культурных особенностях своей страны и страны/стран изучаемого языка, основных социокультурных элементов речевого поведенческого этикета в немецкоязычной среде; знание и использование в устной и письменной речи наиболее употребительной тематической фоновой лексики и реалий в рамках тематического содержания.

Понимание речевых различий в ситуациях официального и неофициального общения в рамках отобранного тематического содержания и использование лексико-грамматических средств с их учетом.

Соблюдение нормы вежливости в межкультурном общении.

Знание социокультурного портрета родной страны и страны/стран изучаемого языка: символики, достопримечательностей, культурных особенностей (национальные праздники, традиции), образцы поэзии и прозы, доступные в языковом отношении.

Развитие умений:

кратко представлять Россию и страну/страны изучаемого языка.

кратко представлять некоторые культурные явления родной страны и страны/стран изучаемого языка;

кратко рассказывать о некоторых выдающихся людях родной страны и страны/стран изучаемого языка (ученых, писателях, поэтах, художниках, музыкантах, спортсменах и т.д.).

оказывать помощь зарубежным гостям в ситуациях повседневного общения (объяснить местонахождение объекта, сообщить возможный маршрут и т.д.).

### **Компенсаторные умения**

Использование при чтении и аудировании языковой, в том числе контекстуальной, догадки; использовать при говорении и письме перифраз/толкование, синонимические средства, описание предмета вместо его названия; при непосредственном общении догадываться о значении незнакомых слов с помощью используемых собеседником жестов и мимики.



Переспрашивать, просить повторить, уточняя значения незнакомых слов.

Использование в качестве опоры при составлении собственных высказываний ключевых слов, плана.

Игнорирование информации, не являющейся необходимой для понимания основного содержания прочитанного/прослушанного текста или для нахождения в тексте запрашиваемой информации.

Сравнение (в том числе установление основания для сравнения) объектов, явлений, процессов, их элементов и основных функций в рамках изученной тематики.

## **9 КЛАСС**

### **Коммуникативные умения**

Формирование умения общаться в устной и письменной форме, используя рецептивные и продуктивные виды речевой деятельности в рамках тематического содержания речи.

Взаимоотношения в семье и с друзьями. Конфликты и их решения.

Внешность и характер человека/литературного персонажа.

Досуг и увлечения/хобби современного подростка (чтение, кино, театр, музыка, музей, спорт живопись; компьютерные игры). Роль книги в жизни подростка.

Здоровый образ жизни: режим труда и отдыха, фитнес, сбалансированное питание. Посещение врача.

Покупки: одежда, обувь и продукты питания. Карманные деньги. Молодежная мода.

Школа, школьная жизнь, изучаемые предметы и отношение к ним. Взаимоотношения в школе: проблемы и их решение. Переписка с зарубежными сверстниками.

Виды отдыха в различное время года. Путешествия по России и зарубежным странам. Транспорт.

Природа: флора и фауна. Проблемы экологии. Защита окружающей среды. Климат, погода. Стихийные бедствия.

Средства массовой информации (телевидение, радио, пресса, Интернет).

Родная страна и страна/страны изучаемого языка. Их географическое положение, столицы и крупные города, регионы; население; официальные языки; достопримечательности, культурные особенности (национальные праздники, знаменательные даты, традиции, обычаи); страницы истории.

Выдающиеся люди родной страны и страны/стран изучаемого языка, их вклад в науку и мировую культуру: государственные деятели, ученые, писатели, поэты, художники, музыканты, спортсмены.



## Говорение

Развитие коммуникативных умений *диалогической речи*, а именно умений вести комбинированный диалог, включающий различные виды диалогов (этикетный диалог, диалог - побуждение к действию, диалог-расспрос); диалог - обмен мнениями:

*диалог этикетного характера* - начинать, поддерживать и заканчивать разговор, вежливо переспрашивать; поздравлять с праздником, выражать пожелания и вежливо реагировать на поздравление; выражать благодарность; вежливо соглашаться на предложение/отказываться от предложения собеседника;

*диалог - побуждение к действию* - обращаться с просьбой, вежливо соглашаться/не соглашаться выполнить просьбу; приглашать собеседника к совместной деятельности, вежливо соглашаться/не соглашаться на предложение собеседника, объясняя причину своего решения;

*диалог-расспрос* - сообщать фактическую информацию, отвечая на вопросы разных видов; выражать свое отношение к обсуждаемым фактам и событиям; запрашивать интересующую информацию; переходить с позиции спрашивающего на позицию отвечающего и наоборот;

*диалог обмен мнениями* - выражать свою точку зрения и обосновывать ее, высказывать свое согласие/несогласие с точкой зрения собеседника, выражать сомнение, давать эмоциональную оценку обсуждаемым событиям (восхищение, удивление, радость, огорчение и т.д.).

Названные умения диалогической речи развиваются в стандартных ситуациях неофициального общения в рамках тематического содержания речи с использованием ключевых слов, речевых ситуаций и/или иллюстраций, фотографий или без опор с соблюдением нормы речевого этикета, принятых в стране/странах изучаемого языка.

Объем диалога - до 8 реплик со стороны каждого собеседника в рамках комбинированного диалога; до 6 реплик со стороны каждого собеседника в рамках диалога - обмена мнениями.

Развитие коммуникативных умений *монологической речи* - создание устных связных монологических высказываний с использованием основных коммуникативных типов речи:

описание (предмета, местности, внешности и одежды человека), в том числе характеристика (черты характера реального человека или литературного персонажа);

повествование/сообщение;

рассуждение;

выражение и краткое аргументирование своего мнения по отношению к услышанному/прочитанному;

изложение (пересказ) основного содержания прочитанного/прослушанного текста с выражением своего отношения к событиям и фактам, изложенным в тексте;

составление рассказа по картинкам;



изложение результатов выполненной проектной работы.

Данные умения монологической речи развиваются в стандартных ситуациях неофициального общения в рамках тематического содержания речи с опорой на вопросы, ключевые слова, план и/или иллюстрации, фотографии, таблицы или без опоры.

Объем монологического высказывания - 10 - 12 фраз.

### **Аудирование**

При непосредственном общении: понимать на слух речь учителя и одноклассников и вербально/невербально реагировать на услышанное; использовать переспрос или просьбу повторить для уточнения отдельных деталей.

При опосредованном общении: дальнейшее развитие восприятия и понимания на слух несложных аутентичных текстов, содержащих отдельные неизученные языковые явления, с разной глубиной проникновения в их содержание в зависимости от поставленной коммуникативной задачи: с пониманием основного содержания; с пониманием нужной/интересующей/запрашиваемой информации.

Аудирование с пониманием основного содержания текста предполагает умение определять основную тему/идею и главные факты/события в воспринимаемом на слух тексте, отделять главную информацию от второстепенной, прогнозировать содержание текста по началу сообщения; игнорировать незнакомые слова, не существенные для понимания основного содержания.

Аудирование с пониманием нужной/интересующей/запрашиваемой информации предполагает умение выделять нужную/интересующую/запрашиваемую информацию, представленную в эксплицитной (явной) форме в воспринимаемом на слух тексте.

Тексты для аудирования: диалог (беседа), высказывания собеседников в ситуациях повседневного общения, рассказ, сообщение информационного характера.

Языковая сложность текстов для аудирования должна соответствовать базовому уровню (А2 - допороговому уровню по общеевропейской шкале).

Время звучания текста/текстов для аудирования - до 2 минут.

### **Смысловое чтение**

Развитие умения читать про себя и понимать несложные аутентичные тексты разных жанров и стилей, содержащие отдельные неизученные языковые явления, с различной глубиной проникновения в их содержание в зависимости от поставленной коммуникативной задачи: с пониманием основного содержания; с пониманием нужной/интересующей/запрашиваемой информации; с полным пониманием.

Чтение с пониманием основного содержания текста предполагает умения: определять тему/основную мысль, выделять главные факты/события (опуская второстепенные); прогнозировать содержание текста по заголовку/началу текста; определять логическую последовательность главных





фактов, событий; разбивать текст на относительно самостоятельные смысловые части; озаглавливать текст/его отдельные части; игнорировать незнакомые слова, несущественные для понимания основного содержания; понимать интернациональные слова.

Чтение с пониманием нужной/интересующей/запрашиваемой информации предполагает умение находить в прочитанном тексте и понимать запрашиваемую информацию, представленную в эксплицитной (явной) и имплицитной форме (неявной) форме; оценивать найденную информацию с точки зрения ее значимости для решения коммуникативной задачи.

Чтение несплошных текстов (таблиц, диаграмм, схем) и понимание представленной в них информации.

Чтение *с полным пониманием содержания* несложных аутентичных текстов, содержащих отдельные неизученные языковые явления. В ходе чтения с полным пониманием формируются и развиваются умения полно и точно понимать текст на основе его информационной переработки (смыслового и структурного анализа отдельных частей текста, выборочного перевода); устанавливать причинно-следственную взаимосвязь изложенных в тексте фактов и событий, восстанавливать текст из разрозненных абзацев или путем добавления пропущенных фрагментов.

Тексты для чтения: диалог (беседа), интервью, рассказ, отрывок из художественного произведения, статья научно-популярного характера, сообщение информационного характера, объявление, памятка, инструкция, электронное сообщение личного характера, стихотворение; несплошной текст (таблица, диаграмма).

Языковая сложность текстов для чтения должна соответствовать базовому уровню (A2 - допороговому уровню по общеевропейской шкале).

Объем текста/текстов для чтения - 500 - 600 слов.

## **Письменная речь**

Развитие умений письменной речи:

составление плана/тезисов устного или письменного сообщения;

заполнение анкет и формуляров: сообщать о себе основные сведения (имя, фамилия, пол, возраст, гражданство, адрес, увлечения) в соответствии с нормами, принятыми в стране/странах изучаемого языка;

написание электронного сообщения личного характера: сообщать краткие сведения о себе, излагать различные события, делиться впечатлениями, выразить благодарность/извинения/просьбу, запрашивать интересующую информацию; оформлять обращение, завершающую фразу и подпись в соответствии с нормами неофициального общения, принятыми в стране/странах изучаемого языка. Объем письма - до 120 слов;

создание небольшого письменного высказывания с опорой на образец, план, таблицу и/или прочитанный/прослушанный текст. Объем письменного высказывания - до 120 слов;



заполнение таблицы с краткой фиксацией содержания прочитанного/прослушанного текста;  
преобразование таблицы, схемы в текстовый вариант представления информации;  
письменное представление результатов выполненной проектной работы (объем - 100 - 120 слов).

### **Фонетическая сторона речи**

Различение на слух и адекватное, без фонематических ошибок, ведущих к сбою в коммуникации, произнесение слов с соблюдением правильного ударения и фраз с соблюдением их ритмико-интонационных особенностей, в том числе отсутствия фразового ударения на служебных словах; чтение новых слов согласно основным правилам чтения.

Выражение модального значения, чувства и эмоции.

Чтение вслух небольших текстов, построенных на изученном языковом материале, с соблюдением правил чтения и соответствующей интонации, демонстрирующих понимание текста.

Тексты для чтения вслух: сообщение информационного характера, отрывок из статьи научно-популярного характера, рассказ, диалог (беседа).

Объем текста для чтения вслух - до 110 слов.

### **Орфография и пунктуация**

Правильное написание изученных слов.

Правильное использование знаков препинания: точки, вопросительного и восклицательного знаков в конце предложения; запятой при перечислении.

Пунктуационно правильное, в соответствии с нормами речевого этикета, принятыми в стране/странах изучаемого языка, оформление электронного сообщения личного характера.

### **Лексическая сторона речи**

Распознавание в письменном и звучащем тексте и употребление в устной и письменной речи лексических единиц (слов, словосочетаний, речевых клише), обслуживающих ситуации общения в рамках тематического содержания речи, с соблюдением существующей в немецком языке нормы лексической сочетаемости.

Объем - 1200 лексических единиц для продуктивного использования (включая 1050 лексических единиц, изученных ранее) и 1350 лексических единиц для рецептивного усвоения (включая 1200 лексических единиц продуктивного минимума).

Основные способы словообразования:

а) аффиксация:

образование имен существительных при помощи суффиксов *-ie* (*die Biologie*), *-um* (*das Museum*);



образование имен прилагательных при помощи суффиксов *-sam (erholsam)*, *-bar (lesbar)*;

Многозначность лексических единиц. Синонимы. Антонимы. Сокращения и аббревиатуры.

Различные средства связи в тексте для обеспечения его целостности (*zuerst, denn, zum Schluss usw.*).

### **Грамматическая сторона речи**

Распознавание в письменном и звучащем тексте и употребление в устной и письменной речи изученных морфологических форм и синтаксических конструкций немецкого языка.

Различные коммуникативные типы предложений: повествовательные (утвердительные, отрицательные), вопросительные (общий, специальный вопросы), побудительные (в утвердительной и отрицательной форме).

Сложносочиненные предложения с наречием *deshalb*.

Сложноподчиненные предложения: времени с союзом *nachdem*, цели с союзом *damit*.

Формы сослагательного наклонения от глаголов *haben, sein, werden, können, mögen*, сочетание *würde* + Infinitiv.

### **Социокультурные знания и умения**

Осуществление межличностного и межкультурного общения с использованием знаний о национально-культурных особенностях своей страны и страны/стран изучаемого языка, основных социокультурных элементов речевого поведенческого этикета в немецкоязычной среде; знание и использование в устной и письменной речи наиболее употребительной тематической фоновой лексики и реалий в рамках отобранного тематического содержания.

Знание социокультурного портрета родной страны и страны/стран изучаемого языка: символики, достопримечательностей, культурных особенностей (национальные праздники, традиции), образцов поэзии и прозы, доступных в языковом отношении.

Формирование элементарного представления о различных вариантах немецкого языка.

Понимание речевых различий в ситуациях официального и неофициального общения в рамках отобранного тематического содержания и использование лексико-грамматических средств с их учетом.

Соблюдение нормы вежливости в межкультурном общении.

Соблюдение норм вежливости в межкультурном общении.

Развитие умений:

писать свое имя и фамилию, а также имена и фамилии своих родственников и друзей на



немецком языке;

правильно оформлять свой адрес на немецком языке (в анкете);

правильно оформлять электронное сообщение личного характера в соответствии с нормами неофициального общения, принятыми в стране/странах изучаемого языка;

кратко представлять Россию и страну/страны изучаемого языка;

кратко представлять некоторые культурные явления родной страны и страны/стран изучаемого языка (основные национальные праздники, традиции в проведении досуга и в питании, достопримечательности);

кратко рассказывать о некоторых выдающихся людях родной страны и страны/стран изучаемого языка (ученых, писателях, поэтах, художниках, композиторах, музыкантах, спортсменах и т.д.);

оказывать помощь зарубежным гостям в ситуациях повседневного общения (объяснить местонахождение объекта, сообщить возможный маршрут, уточнить часы работы и т.д.).

### **Компенсаторные умения**

Использование при чтении и аудировании языковой, в том числе контекстуальной, догадки; при говорении и письме перифраз/толкование, синонимические средства, описание предмета вместо его названия; при непосредственном общении догадываться о значении незнакомых слов с помощью используемых собеседником жестов и мимики.

Переспрашивать, просить повторить, уточняя значение незнакомых слов.

Использование в качестве опоры при порождении собственных высказываний ключевых слов, плана.

Игнорирование информации, не являющейся необходимой для понимания основного содержания прочитанного/прослушанного текста или для нахождения в тексте запрашиваемой информации.

Сравнение (в том числе установление основания для сравнения) объектов, явлений, процессов, их элементов и основных функций в рамках изученной тематики.

Изучение иностранного языка в основной школе направлено на достижение обучающимися результатов, отвечающих требованиям ФГОС к освоению основной образовательной программы основного общего образования.

Личностные результаты освоения программы основного общего образования достигаются в единстве учебной и воспитательной деятельности Организации в соответствии с традиционными российскими социокультурными и духовно-нравственными ценностями, принятыми в обществе правилами и нормами поведения и способствуют процессам самопознания, самовоспитания и саморазвития, формирования внутренней позиции личности.



## Личностные результаты

Личностные результаты освоения программы основного общего образования должны отражать готовность обучающихся руководствоваться системой позитивных ценностных ориентаций и расширение опыта деятельности на ее основе и в процессе реализации основных направлений воспитательной деятельности, в том числе в части:

*гражданского воспитания*: готовность к выполнению обязанностей гражданина и реализации его прав, уважение прав, свобод и законных интересов других людей;

активное участие в жизни семьи, Организации, местного сообщества, родного края, страны;

неприятие любых форм экстремизма, дискриминации; понимание роли различных социальных институтов в жизни человека;

представление об основных правах, свободах и обязанностях гражданина, социальных нормах и правилах межличностных отношений в поликультурном и многоконфессиональном обществе;

представление о способах противодействия коррупции; готовность к разнообразной совместной деятельности, стремление к взаимопониманию и взаимопомощи, активное участие в школьном самоуправлении; готовность к участию в гуманитарной деятельности (волонтерство, помощь людям, нуждающимся в ней).

*патриотического воспитания*: осознание российской гражданской идентичности в поликультурном и многоконфессиональном обществе, проявление интереса к познанию родного языка, истории, культуры Российской Федерации, своего края, народов России;

ценностное отношение к достижениям своей Родины - России, к науке, искусству, спорту, технологиям, боевым подвигам и трудовым достижениям народа;

уважение к символам России, государственным праздникам, историческому и природному наследию и памятникам, традициям разных народов, проживающих в родной стране.

*духовно-нравственного воспитания*: ориентация на моральные ценности и нормы в ситуациях нравственного выбора;

готовность оценивать свое поведение и поступки, поведение и поступки других людей с позиции нравственных и правовых норм с учетом осознания последствий поступков;

активное неприятие асоциальных поступков, свобода и ответственность личности в условиях индивидуального и общественного пространства.

*эстетического воспитания*: восприимчивость к разным видам искусства, традициям и творчеству своего и других народов, понимание эмоционального воздействия искусства; осознание важности художественной культуры как средства коммуникации и самовыражения;

понимание ценности отечественного и мирового искусства, роли этнических культурных традиций и народного творчества; стремление к самовыражению в разных видах искусства.



**Основная образовательная программа основного общего образования**  
**МБОУ "СШ №12"**

---

*физического воспитания, формирования культуры здоровья и эмоционального благополучия:*  
осознание ценности жизни;

ответственное отношение к своему здоровью и установка на здоровый образ жизни (здоровое питание, соблюдение гигиенических правил, сбалансированный режим занятий и отдыха, регулярная физическая активность);

осознание последствий и неприятие вредных привычек (употребление алкоголя, наркотиков, курение) и иных форм вреда для физического и психического здоровья;

соблюдение правил безопасности, в том числе навыков безопасного поведения в интернет-среде;

способность адаптироваться к стрессовым ситуациям и меняющимся социальным, информационным и природным условиям, в том числе осмысливая собственный опыт и выстраивая дальнейшие цели;

умение принимать себя и других, не осуждая;

умение осознавать эмоциональное состояние себя и других, умение управлять собственным эмоциональным состоянием;

сформированность навыка рефлексии, признание своего права на ошибку и такого же права другого человека.

*трудового воспитания:* установка на активное участие в решении практических задач (в рамках семьи, Организации, города, края) технологической и социальной направленности, способность инициировать, планировать и самостоятельно выполнять такого рода деятельность;

интерес к практическому изучению профессий и труда различного рода, в том числе на основе применения изучаемого предметного знания;

осознание важности обучения на протяжении всей жизни для успешной профессиональной деятельности и развитие необходимых умений для этого;

готовность адаптироваться в профессиональной среде; уважение к труду и результатам трудовой деятельности; осознанный выбор и построение индивидуальной траектории образования и жизненных планов с учетом личных и общественных интересов и потребностей.

*экологического воспитания:* ориентация на применение знаний из социальных и естественных наук для решения задач в области окружающей среды, планирования поступков и оценки их возможных последствий для окружающей среды;

повышение уровня экологической культуры, осознание глобального характера экологических проблем и путей их решения;

активное неприятие действий, приносящих вред окружающей среде;

осознание своей роли как гражданина и потребителя в условиях взаимосвязи природной, технологической и социальной сред; готовность к участию в практической деятельности



экологической направленности.

*ценности научного познания:* ориентация в деятельности на современную систему научных представлений об основных закономерностях развития человека, природы и общества, взаимосвязях человека с природной и социальной средой;

овладение языковой и читательской культурой как средством познания мира;

овладение основными навыками исследовательской деятельности, установка на осмысление опыта, наблюдений, поступков и стремление совершенствовать пути достижения индивидуального и коллективного благополучия.

*Личностные результаты, обеспечивающие адаптацию обучающегося к изменяющимся условиям социальной и природной среды, включают:*

освоение обучающимися социального опыта, основных социальных ролей, соответствующих ведущей деятельности возраста, норм и правил общественного поведения, форм социальной жизни в группах и сообществах, включая семью, группы, сформированные по профессиональной деятельности, а также в рамках социального взаимодействия с людьми из другой культурной среды;

способность обучающихся во взаимодействии в условиях неопределенности, открытость опыту и знаниям других;

способность действовать в условиях неопределенности, повышать уровень своей компетентности через практическую деятельность, в том числе умение учиться у других людей, осознавать в совместной деятельности новые знания, навыки и компетенции из опыта других;

навык выявления и связывания образов, способность формирования новых знаний, в том числе способность формулировать идеи, понятия, гипотезы об объектах и явлениях, в том числе ранее не известных, осознавать дефициты собственных знаний и компетентностей, планировать свое развитие;

умение распознавать конкретные примеры понятия по характерным признакам, выполнять операции в соответствии с определением и простейшими свойствами понятия, конкретизировать понятие примерами, использовать понятие и его свойства при решении задач (далее - оперировать понятиями), а также оперировать терминами и представлениями в области концепции устойчивого развития;

умение анализировать и выявлять взаимосвязи природы, общества и экономики;

умение оценивать свои действия с учетом влияния на окружающую среду, достижений целей и преодоления вызовов, возможных глобальных последствий;

способность обучающихся осознавать стрессовую ситуацию,

оценивать происходящие изменения и их последствия;

воспринимать стрессовую ситуацию как вызов, требующий контрмер;

оценивать ситуацию стресса, корректировать принимаемые решения и действия;



формулировать и оценивать риски и последствия, формировать опыт, уметь находить позитивное в произошедшей ситуации; быть готовым действовать в отсутствие гарантий успеха.

### **Метапредметные результаты**

Метапредметные результаты освоения программы основного общего образования, в том числе адаптированной, должны отражать:

#### ***Овладение универсальными учебными познавательными действиями:***

##### ***1) базовые логические действия: выявлять и характеризовать существенные признаки объектов (явлений);***

устанавливать существенный признак классификации, основания для обобщения и сравнения, критерии проводимого анализа;

с учетом предложенной задачи выявлять закономерности и противоречия в рассматриваемых фактах, данных и наблюдениях;

предлагать критерии для выявления закономерностей и противоречий;

выявлять дефициты информации, данных, необходимых для решения поставленной задачи;

выявлять причинно-следственные связи при изучении явлений и процессов;

делать выводы с использованием дедуктивных и индуктивных умозаключений, умозаключений по аналогии, формулировать гипотезы о взаимосвязях;

самостоятельно выбирать способ решения учебной задачи (сравнивать несколько вариантов решения, выбирать наиболее подходящий с учетом самостоятельно выделенных критериев);

##### ***2) базовые исследовательские действия: использовать вопросы как исследовательский инструмент познания;***

формулировать вопросы, фиксирующие разрыв между реальным и желательным состоянием ситуации, объекта, самостоятельно устанавливать искомое и данное;

формулировать гипотезу об истинности собственных суждений и суждений других, аргументировать свою позицию, мнение;

проводить по самостоятельно составленному плану опыт, несложный эксперимент, небольшое исследование по установлению особенностей объекта изучения, причинно-следственных связей и зависимостей объектов между собой;

оценивать на применимость и достоверность информации, полученной в ходе исследования (эксперимента);

самостоятельно формулировать обобщения и выводы по результатам проведенного наблюдения,





опыта, исследования, владеть инструментами оценки достоверности полученных выводов и обобщений;

прогнозировать возможное дальнейшее развитие процессов, событий и их последствия в аналогичных или сходных ситуациях, выдвигать предположения об их развитии в новых условиях и контекстах;

### **3) работа с информацией:**

применять различные методы, инструменты и запросы при поиске и отборе информации или данных из источников с учетом предложенной учебной задачи и заданных критериев;

выбирать, анализировать, систематизировать и интерпретировать информацию различных видов и форм представления; находить сходные аргументы (подтверждающие или опровергающие одну и ту же идею, версию) в различных информационных источниках;

самостоятельно выбирать оптимальную форму представления информации и иллюстрировать решаемые задачи несложными схемами, диаграммами, иной графикой и их комбинациями;

оценивать надежность информации по критериям, предложенным педагогическим работником или сформулированным самостоятельно;

эффективно запоминать и систематизировать информацию.

Овладение системой универсальных учебных познавательных действий обеспечивает сформированность когнитивных навыков у обучающихся.

### **Овладение универсальными учебными коммуникативными действиями:**

#### **1) общение:**

воспринимать и формулировать суждения, выражать эмоции в соответствии с целями и условиями общения;

выражать себя (свою точку зрения) в устных и письменных текстах;

распознавать невербальные средства общения, понимать значение социальных знаков, знать и распознавать предпосылки конфликтных ситуаций и смягчать конфликты, вести переговоры;

понимать намерения других, проявлять уважительное отношение к собеседнику и в корректной форме формулировать свои возражения;

в ходе диалога и (или) дискуссии задавать вопросы по существу обсуждаемой темы и высказывать идеи, нацеленные на решение задачи и поддержание благожелательности общения;

сопоставлять свои суждения с суждениями других участников диалога, обнаруживать различие и сходство позиций; публично представлять результаты выполненного опыта (эксперимента, исследования, проекта);



самостоятельно выбирать формат выступления с учетом задач презентации и особенностей аудитории и в соответствии с ним составлять устные и письменные тексты с использованием иллюстративных материалов;

**2) совместная деятельность:**

понимать и использовать преимущества командной и индивидуальной работы при решении конкретной проблемы, обосновывать необходимость применения групповых форм взаимодействия при решении поставленной задачи;

принимать цель совместной деятельности, коллективно строить действия по ее достижению: распределять роли, договариваться, обсуждать процесс и результат совместной работы;

уметь обобщать мнения нескольких людей, проявлять готовность руководить, выполнять поручения, подчиняться;

планировать организацию совместной работы, определять свою роль (с учетом предпочтений и возможностей всех участников взаимодействия), распределять задачи между членами команды, участвовать в групповых формах работы (обсуждения, обмен мнений, "мозговые штурмы" и иные);

выполнять свою часть работы, достигать качественного результата по своему направлению и координировать свои действия с другими членами команды;

оценивать качество своего вклада в общий продукт по критериям, самостоятельно сформулированным участниками взаимодействия;

сравнивать результаты с исходной задачей и вклад каждого

члена команды в достижение результатов, разделять сферу ответственности и проявлять готовность к предоставлению отчета перед группой.

Овладение системой универсальных учебных коммуникативных действий обеспечивает сформированность социальных навыков и эмоционального интеллекта обучающихся.

**Овладение универсальными учебными регулятивными действиями:**

*1) самоорганизация:* выявлять проблемы для решения в жизненных и учебных ситуациях;

ориентироваться в различных подходах принятия решений (индивидуальное, принятие решения в группе, принятие решений группой);

самостоятельно составлять алгоритм решения задачи (или его часть), выбирать способ решения учебной задачи с учетом имеющихся ресурсов и собственных возможностей, аргументировать предлагаемые варианты решений;

составлять план действий (план реализации намеченного алгоритма решения), корректировать предложенный алгоритм с учетом получения новых знаний об изучаемом объекте; делать выбор и брать ответственность за решение;



2) *самоконтроль*: владеть способами самоконтроля, самомотивации и рефлексии;

давать адекватную оценку ситуации и предлагать план ее изменения; учитывать контекст и предвидеть трудности, которые могут возникнуть при решении учебной задачи, адаптировать решение к меняющимся обстоятельствам;

объяснять причины достижения (недостижения) результатов деятельности, давать оценку приобретенному опыту, уметь находить позитивное в произошедшей ситуации;

вносить коррективы в деятельность на основе новых обстоятельств, изменившихся ситуаций, установленных ошибок, возникших трудностей; оценивать соответствие результата цели и условиям;

3) *эмоциональный интеллект*: различать, называть и управлять собственными эмоциями и эмоциями других;

выявлять и анализировать причины эмоций;

ставить себя на место другого человека, понимать мотивы и намерения другого; регулировать способ выражения эмоций;

4) *принятие себя и других*: осознанно относиться к другому человеку, его мнению; признавать свое право на ошибку и такое же право другого; принимать себя и других, не осуждая; открытость себе и другим; осознавать невозможность контролировать все вокруг.

Овладение системой универсальных учебных регулятивных действий обеспечивает формирование смысловых установок личности (внутренняя позиция личности) и жизненных навыков личности (управления собой, самодисциплины, устойчивого поведения).

## **Предметные результаты**

Предметные результаты освоения основной образовательной программы по иностранному (немецкому) языку для основного общего образования (5 - 9 классы) с учетом уровня владения немецким языком, достигнутого в начальных классах (2 - 4 классы).

### **5 класс**

#### **Коммуникативные умения**

##### ***Говорение***

-*вести разные виды диалогов* (диалог этикетного характера, диалог побуждения к действию, диалог-расспрос) в рамках тематического содержания речи <1> для 5 класса в стандартных ситуациях неофициального общения, с вербальными и/или зрительными опорами, с соблюдением норм речевого этикета, принятого в стране/странах изучаемого языка (до пяти реплик со стороны каждого собеседника);

-*создавать разные виды монологических высказываний* (описание, в том числе характеристика; повествование/сообщение) с вербальными и/или зрительными опорами в рамках тематического содержания речи для 5 класса (объем монологического высказывания - 5 - 6 фраз); излагать основное



содержание прочитанного текста с вербальными и/или зрительными опорами (объем - 5 - 6 фраз); кратко излагать результаты выполненной проектной работы (объем - до 6 фраз);

### ***Аудирование***

*воспринимать на слух и понимать* несложные адаптированные аутентичные тексты, содержащие отдельные незнакомые слова, со зрительными опорами или без опоры с разной глубиной проникновения в их содержание в зависимости от поставленной коммуникативной задачи: с пониманием основного содержания, с пониманием запрашиваемой информации (время звучания текста/текстов для аудирования - до 1 минуты);

### ***Смысловое чтение***

*читать про себя и понимать* несложные адаптированные аутентичные тексты, содержащие отдельные незнакомые слова, с различной глубиной проникновения в их содержание в зависимости от поставленной коммуникативной задачи: с пониманием основного содержания, с пониманием запрашиваемой информации (объем текста/текстов для чтения - 180 - 200 слов); читать про себя несплошные тексты (таблицы) и понимать представленную в них информацию;

### ***Письменная речь***

*писать* короткие поздравления с праздниками; заполнять анкеты и формуляры, сообщая о себе основные сведения, в соответствии с нормами, принятыми в стране/странах изучаемого языка; писать электронное сообщение личного характера, соблюдая речевой этикет, принятый в стране/странах изучаемого языка (объем сообщения - до 60 слов).

### ***Языковые знания и умения***

#### ***Фонетическая сторона речи***

*различать на слух и адекватно*, без ошибок, ведущих к сбою коммуникации, *произносить* слова с правильным ударением и фразы с соблюдением их ритмико-интонационных особенностей, в том числе применять правила отсутствия фразового ударения на служебных словах; *выразительно читать вслух* небольшие адаптированные аутентичные тексты объемом до 90 слов, построенные на изученном языковом материале, с соблюдением правил чтения и соответствующей интонацией; читать новые слова согласно основным правилам чтения;

#### ***Графика, орфография и пунктуация***

правильно *писать* изученные слова; *использовать* точку, вопросительный и восклицательный знаки в конце предложения, запятую при перечислении; пунктуационно правильно *оформлять* электронное сообщение личного характера;

#### ***Лексическая сторона речи***

*распознавать в звучащем и письменном* тексте 675 лексических единиц (слов, словосочетаний, речевых клише) и *правильно употреблять* в устной и письменной речи 625 лексических единиц (включая 500 лексических единиц, освоенных в начальной школе), обслуживающих ситуации



общения в рамках отобранного тематического содержания, с соблюдением существующей нормы лексической сочетаемости; *распознавать и употреблять* в устной и письменной речи родственные слова, образованные с использованием аффиксации: имена существительные с суффиксами *-er, -ler, -in, -chen*; имена прилагательные с суффиксами *-ig, -lich*; числительные образованные при помощи суффиксов *-zehn, -zig, -te, -ste*; имена существительные, образованные путем соединения основ существительных (*das Klassenzimmer*), *распознавать и употреблять* в устной и письменной речи изученные синонимы и интернациональные слова.

### **Грамматическая сторона речи**

*знать и понимать* особенности структуры простых и сложных предложений немецкого языка; различных коммуникативных типов предложений немецкого языка;

*распознавать* в письменном и звучащем тексте и *употреблять* в устной и письменной речи:

- нераспространенные и распространенные простые предложения (с простым и составным глагольным сказуемым, с составным именным сказуемым), в том числе с дополнениями в дательном и винительном падежах;

- побудительные предложения (в том числе в отрицательной форме);

- глаголы в видовременных формах действительного залога в изъявительном наклонении в Futur I;

- модальный глагол *dürfen* (в Präsens);

- наречия в положительной, сравнительной и превосходной степенях сравнения, образованные по правилу и исключения;

- указательное местоимение *jener*;

- вопросительные местоимения (*wer, was, wohin, wo, warum*);

- количественные и порядковые числительные (до 100).

### **Социокультурные знания и умения**

- *использовать* отдельные социокультурные элементы речевого поведенческого этикета в стране/странах изучаемого языка в рамках тематического содержания;

- *знать/понимать и использовать* в устной и письменной речи наиболее употребительную лексику, обозначающую фонтовую лексику и реалии страны/стран изучаемого языка в рамках тематического содержания речи;

- *правильно оформлять* адрес, писать фамилии и имена (свои, родственников и друзей) на немецком языке (в анкете, формуляре);

- *обладать базовыми знаниями* о социокультурном портрете родной страны и страны/стран



изучаемого языка;

- кратко представлять Россию и страны/страну изучаемого языка.

### **Компенсаторные умения**

*Использовать* при чтении и аудировании языковую догадку, в том числе контекстуальную; игнорировать информацию, не являющуюся необходимой для понимания основного содержания прочитанного/прослушанного текста или для нахождения в тексте запрашиваемой информации.

*Владеть* начальными умениями классифицировать лексические единицы по темам в рамках тематического содержания речи.

*Участвовать* в несложных учебных проектах с использованием материалов на немецком языке с применением ИКТ, соблюдая правила информационной безопасности при работе в сети Интернет.

*Использовать* иноязычные словари и справочники, в том числе информационно-справочные системы в электронной форме.

*Сравнивать* (в том числе устанавливать основания для сравнения) объекты, явления, процессы, их элементы и основные функции в рамках изученной тематики.

## **6 класс**

### **Коммуникативные умения**

#### ***Говорение***

*вести разные виды диалогов* (диалог этикетного характера, диалог - побуждение к действию, диалог-расспрос) в рамках отобранного тематического содержания речи в стандартных ситуациях неофициального общения, с вербальными и/или со зрительными опорами, с соблюдением норм речевого этикета, принятого в стране/странах изучаемого языка (до пяти реплик со стороны каждого собеседника);

*создавать разные виды монологических высказываний* (описание, в том числе характеристика; повествование/сообщение) с вербальными и/или зрительными опорами в рамках тематического содержания речи (объем монологического высказывания - 7 - 8 фраз); *излагать* основное содержание прочитанного текста с вербальными и/или зрительными опорами (объем - 7 - 8 фраз); кратко *излагать* результаты выполненной проектной работы (объем - 7 - 8 фраз);

#### ***Аудирование***

*воспринимать на слух и понимать* несложные адаптированные аутентичные тексты, содержащие отдельные незнакомые слова, со зрительными опорами или без опоры в зависимости от поставленной коммуникативной задачи: с пониманием основного содержания, с пониманием запрашиваемой информации (время звучания текста/текстов для аудирования - до 1 минуты);

#### ***Смысловое чтение***



*читать про себя и понимать* несложные адаптированные аутентичные тексты, содержащие отдельные незнакомые слова, с различной глубиной проникновения в их содержание в зависимости от поставленной коммуникативной задачи: с пониманием основного содержания, с пониманием запрашиваемой информации (объем текста/текстов для чтения - 250 - 300 слов); читать про себя неплотные тексты (таблицы) и понимать представленную в них информацию;

### ***Письменная речь***

*заполнять* анкеты и формуляры, сообщая о себе основные сведения, в соответствии с нормами, принятыми в стране/странах изучаемого языка; *писать* электронное сообщение личного характера, соблюдая речевой этикет, принятый в стране/странах изучаемого языка (объем сообщения - до 70 слов); *создавать* небольшое письменное высказывание с опорой на образец, план, ключевые слова, картинку (объем высказывания - до 70 слов);

### **Языковые знания и умения**

#### ***Фонетическая сторона речи***

*различать на слух* и адекватно, без ошибок, ведущих к сбою коммуникации, *произносить* слова с правильным ударением и фразы с соблюдением их ритмико-интонационных особенностей, в том числе *применять правила* отсутствия фразового ударения на служебных словах; *выразительно читать вслух* небольшие адаптированные аутентичные тексты объемом до 95 слов, построенные на изученном языковом материале, с соблюдением правил чтения и соответствующей интонации; читать новые слова согласно основным правилам чтения;

#### ***Графика, орфография и пунктуация***

правильно *писать* изученные слова;

*использовать* точку, вопросительный и восклицательный знаки в конце предложения, запятую при перечислении; пунктуационно правильно оформлять электронное сообщение личного характера;

#### ***Лексическая сторона речи***

*распознавать* в звучащем и письменном тексте 800 лексических единиц (слов, словосочетаний, речевых клише) и правильно *употреблять* в устной и письменной речи 750 лексических единиц (включая 650 лексических единиц, освоенных ранее), обслуживающих ситуации общения в рамках тематического содержания, с соблюдением существующей нормы лексической сочетаемости;

*распознавать и употреблять* в устной и письменной речи родственные слова, образованные с использованием аффиксации: имена существительные при помощи суффиксов *-keit, -heit, -ung*; имена прилагательные при помощи суффикса *-isch*; имена прилагательные и наречия при помощи отрицательного префикса *in-*; при помощи конверсии: имена существительные от глагола (*das Lesen*); при помощи словосложения: соединения глагола и существительного (*der Schreibtisch*);

*распознавать и употреблять* в устной и письменной речи изученные синонимы, антонимы и интернациональные слова;



*распознавать и употреблять* в устной и письменной речи различные средства связи для обеспечения целостности высказывания.

### **Грамматическая сторона речи**

*знать и понимать* особенности структуры простых и сложных предложений немецкого языка; различных коммуникативных типов предложений немецкого языка;

*распознавать* в письменном и звучащем тексте и *употреблять* в устной и письменной речи:

- сложносочиненные предложения с союзом *denn*;
- глаголы в видовременных формах действительного залога в изъявительном наклонении в **Präteritum** ;
- глаголы с отделяемыми и неотделяемыми приставками;
- глаголы с возвратным местоимением *sich*;
- глаголы *sitzen - setzen, liegen - legen, stehen - stellen, hängen* ;
- модальный глагол *sollen* (в **Präsens** );
- склонение имен существительных в единственном и множественном числе в родительном падеже;
- личные местоимения в винительном и дательном падежах;
- вопросительное местоимение *welch-*;
- числительные для обозначения дат и больших чисел (100 - 1000);
- предлоги, требующие дательного падежа при ответе на вопрос *Wo?* и винительного при ответе на вопрос *Wohin?*

### **Социокультурные знания и умения**

*использовать* отдельные социокультурные элементы речевого поведенческого этикета в стране/странах изучаемого языка в рамках тематического содержания речи;

*знать/понимать и использовать* в устной и письменной речи наиболее употребительную лексику, обозначающую реалии страны/стран изучаемого языка в рамках тематического содержания речи;

*обладать базовыми знаниями* о социокультурном портрете родной страны и страны/стран изучаемого языка;

*кратко представлять* Россию и страну/страны изучаемого языка.





## **Компенсаторные умения**

*Использовать* при чтении и аудировании - языковую догадку, в том числе контекстуальную; игнорировать информацию, не являющуюся необходимой для понимания основного содержания прочитанного/прослушанного текста или для нахождения в тексте запрашиваемой информации.

*Владеть* умениями классифицировать лексические единицы по темам в рамках тематического содержания речи, по частям речи, по словообразовательным элементам.

*Участвовать* в несложных учебных проектах с использованием материалов на немецком языке с применением ИКТ, соблюдая правила информационной безопасности при работе в сети Интернет.

*Использовать* иноязычные словари и справочники, в том числе информационно-справочные системы в электронной форме.

*Достигать* взаимопонимания в процессе устного и письменного общения с носителями иностранного языка, с людьми другой культуры.

*Сравнивать* (в том числе устанавливать основания для сравнения) объекты, явления, процессы, их элементы и основные функции в рамках изученной тематики.

## **7 класс**

### **Коммуникативные умения**

#### ***Говорение***

*вести разные виды диалогов* (диалог этикетного характера, диалог побуждения к действию, диалог-расспрос; комбинированный диалог, включающий различные виды диалогов) в рамках тематического содержания речи в стандартных ситуациях неофициального общения, с вербальными и/или зрительными опорами, с соблюдением норм речевого этикета, принятого в стране/странах изучаемого языка (до шести реплик со стороны каждого собеседника);

*создавать разные виды монологических высказываний* (описание, в том числе характеристика; повествование/сообщение) с вербальными и/или зрительными опорами в рамках тематического содержания речи (объем монологического высказывания - 8 - 9 фраз); *излагать* основное содержание прочитанного/прослушанного текста с вербальными и/или зрительными опорами (объем - 8 - 9 фраз); *кратко излагать* результаты выполненной проектной работы (объем - 8 - 9 фраз);

#### ***Аудирование***

*воспринимать на слух и понимать* несложные аутентичные тексты, содержащие отдельные незнакомые слова, в зависимости от поставленной коммуникативной задачи: с пониманием основного содержания, с пониманием запрашиваемой информации (время звучания текста/текстов для аудирования - до 1,5 минут);

#### ***Смысловое чтение***



*читать про себя и понимать* несложные аутентичные тексты, содержащие отдельные незнакомые слова, с различной глубиной проникновения в их содержание в зависимости от поставленной коммуникативной задачи: с пониманием основного содержания, с пониманием нужной/запрашиваемой информации, с полным пониманием информации, представленной в тексте в эксплицитной/явной форме (объем текста/текстов для чтения - до 350 слов); *читать про себя* несплошные тексты (таблицы, диаграммы) и *понимать* представленную в них информацию;

### ***Письменная речь***

заполнять анкеты и формуляры, сообщая о себе основные сведения, в соответствии с нормами, принятыми в стране/странах изучаемого языка; *писать* электронное сообщение личного характера, соблюдая речевой этикет, принятый в стране/странах изучаемого языка (объем сообщения - до 90 слов); *создавать* небольшое письменное высказывание с опорой на образец, план, ключевые слова, таблицу (объем высказывания - до 90 слов).

### **Языковые знания и умения**

#### ***Фонетическая сторона речи***

*различать на слух* и адекватно, без ошибок, ведущих к сбою коммуникации, *произносить* слова с правильным ударением и фразы с соблюдением их ритмико-интонационных особенностей, в том числе применять правила отсутствия фразового ударения на служебных словах; выразительно *читать вслух* небольшие аутентичные тексты объемом до 100 слов, построенные на изученном языковом материале, с соблюдением правил чтения и соответствующей интонацией; читать новые слова согласно основным правилам чтения;

#### ***Графика, орфография и пунктуация***

правильно писать изученные слова;

использовать точку, вопросительный и восклицательный знаки в конце предложения, запятую при перечислении; пунктуационно правильно оформлять электронное сообщение личного характера.

#### ***Лексическая сторона речи***

*распознавать* в звучащем и письменном тексте 1000 лексических единиц (слов, словосочетаний, речевых клише) и правильно *употреблять* в устной и письменной речи 900 лексических единиц обслуживающих ситуации общения в рамках тематического содержания, с соблюдением существующей нормы лексической сочетаемости;

*распознавать и употреблять* в устной и письменной речи родственные слова, образованные с использованием аффиксации: глаголы при помощи суффикса *-ieren*; имена существительные при помощи суффиксов *-schaft*, *-tion*, префикса *in-*; при помощи конверсии: имена существительные от прилагательных (*das Grün*); при помощи словосложения: соединения прилагательного и существительного (*die Kleinstadt*);

*распознавать и употреблять* в устной и письменной речи изученные синонимы, антонимы;



*распознавать и употреблять* в устной и письменной речи различные средства связи в тексте для обеспечения логичности и целостности высказывания.

### **Грамматическая сторона речи**

*знать и понимать* особенности структуры простых и сложных предложений и различных коммуникативных типов предложений немецкого языка;

*распознавать* в письменном и звучащем тексте и *употреблять* в устной и письменной речи:

- сложносочиненные предложения с наречием *darum*;
- сложноподчиненные предложения: дополнительные (с союзом *dass*), причины (с союзом *weil*), условия (с союзом *wenn*);
- предложения с глаголами, требующими употребления после них частицы *zu* и инфинитива;
- предложения с неопределенно-личным местоимением *man*, в том числе с модальными глаголами;
- модальные глаголы в **Präteritum** ;
- отрицания *kein, nicht, doch*;
- числительные для обозначения дат и больших чисел (до 1 000 000).

### **Социокультурные знания и умения**

*использовать* отдельные социокультурные элементы речевого поведенческого этикета, принятые в стране/странах изучаемого языка в рамках тематического содержания;

*знать/понимать и использовать* в устной и письменной речи наиболее употребительную тематическую фоновую лексику и реалии страны/стран изучаемого языка в рамках тематического содержания речи;

*обладать базовыми знаниями* о социокультурном портрете и культурном наследии родной страны и страны/стран изучаемого языка;

*кратко представлять* Россию и страну/страны изучаемого языка.

### **Компенсаторные умения**

*Использовать* при чтении и аудировании языковую догадку, в том числе контекстуальную; при непосредственном общении переспрашивать, просить повторить, уточняя значения незнакомых слов; игнорировать информацию, не являющуюся необходимой для понимания основного содержания прочитанного/прослушанного текста или для нахождения в тексте запрашиваемой информации.

*Владеть* умениями классифицировать лексические единицы по темам в рамках тематического



содержания речи, по частям речи, по словообразовательным элементам.

*Участвовать* в несложных учебных проектах с использованием материалов на немецком языке с применением ИКТ, соблюдая правила информационной безопасности при работе в сети Интернет.

*Использовать* иноязычные словари и справочники, в том числе информационно-справочные системы в электронной форме.

*Достигать* взаимопонимания в процессе устного и письменного общения с носителями иностранного языка, с людьми другой культуры.

*Сравнивать* (в том числе устанавливать основания для сравнения) объекты, явления, процессы, их элементы и основные функции в рамках изученной тематики.

## **8 класс**

### **Коммуникативные умения**

#### ***Говорение***

*вести разные виды диалогов* (диалог этикетного характера, диалог - побуждение к действию, диалог-расспрос; комбинированный диалог, включающий различные виды диалогов) в рамках тематического содержания речи <1> для 8 класса в стандартных ситуациях неофициального общения, с вербальными и/или зрительными опорами, с соблюдением норм речевого этикета, принятого в стране/странах изучаемого языка (до семи реплик со стороны каждого собеседника);

*создавать разные виды монологических высказываний* (описание, в том числе характеристика; повествование/сообщение) с вербальными и/или зрительными опорами в рамках тематического содержания речи (объем монологического высказывания - до 9 - 10 фраз); *выражать и кратко аргументировать* свое мнение, *излагать* основное содержание прочитанного/прослушанного текста с вербальными и/или зрительными опорами (объем - 9 - 10 фраз); *излагать* результаты выполненной проектной работы (объем - 9 - 10 фраз);

#### ***Аудирование***

*воспринимать на слух и понимать* несложные аутентичные тексты, содержащие отдельные неизученные языковые явления, в зависимости от поставленной коммуникативной задачи: с пониманием основного содержания, с пониманием нужной/интересующей/запрашиваемой информации (время звучания текста/текстов для аудирования - до 2 минут);

#### ***Смысловое чтение***

*читать про себя и понимать* несложные аутентичные тексты, содержащие отдельные неизученные языковые явления, с различной глубиной проникновения в их содержание в зависимости от поставленной коммуникативной задачи: с пониманием основного содержания, с пониманием нужной/интересующей/запрашиваемой информации, с полным пониманием содержания (объем текста/текстов для чтения - 350 - 500 слов); *читать несплошные тексты* (таблицы, диаграммы) и *понимать* представленную в них информацию;



### ***Письменная речь***

*заполнять* анкеты и формуляры, сообщая о себе основные сведения, в соответствии с нормами, принятыми в стране/странах изучаемого языка; *писать* электронное сообщение личного характера, соблюдая речевой этикет, принятый в стране/странах изучаемого языка (объем сообщения - до 110 слов); *создавать* небольшое письменное высказывание с опорой на образец, план, таблицу и/или прочитанный/прослушанный текст (объем высказывания - до 110 слов);

### **Языковые знания и умения**

#### ***Фонетическая сторона речи***

различать на слух и адекватно, без ошибок, ведущих к сбою коммуникации, произносить слова с правильным ударением и фразы с соблюдением их ритмико-интонационных особенностей, в том числе применять правила отсутствия фразового ударения на служебных словах; владеть правилами чтения и выразительно читать вслух небольшие тексты объемом до 110 слов, построенные на изученном языковом материале, с соблюдением правил чтения и соответствующей интонацией, демонстрирующей понимание текста; читать новые слова согласно основным правилам чтения.

#### ***Графика, орфография и пунктуация***

правильно *писать* изученные слова;

*использовать* точку, вопросительный и восклицательный знаки в конце предложения, запятую при перечислении; пунктуационно правильно оформлять электронное сообщение личного характера.

#### ***Лексическая сторона речи***

*распознавать* в звучащем и письменном тексте 1250 лексических единиц (слов, словосочетаний, речевых клише) и правильно *употреблять* в устной и письменной речи 1050 лексических единиц обслуживающих ситуации общения в рамках тематического содержания, с соблюдением существующих норм лексической сочетаемости;

*распознавать и употреблять* в устной и письменной речи родственные слова, образованные с использованием аффиксации: имена существительные при помощи суффикса *-ik*; имена прилагательные при помощи суффикса *-los*; имена прилагательные путем соединения двух прилагательных (*dunkelblau*);

*распознавать и употреблять* в устной и письменной речи изученные многозначные слова, синонимы, антонимы, сокращения и аббревиатуры;

*распознавать и употреблять* в устной и письменной речи различные средства связи в тексте для обеспечения логичности и целостности высказывания.

#### ***Грамматическая сторона речи***

*знать и понимать* особенности структуры простых и сложных предложений немецкого языка;



различных коммуникативных типов предложений немецкого языка;

*распознавать* в письменном и звучащем тексте и *употреблять* в устной и письменной речи:

- сложноподчиненные предложения времени с союзами *wenn, als*;
- глаголы в видовременных формах страдательного залога (Präsens, Präteritum);
- наиболее распространенные глаголы с управлением и местоименные наречия;
- склонение прилагательных;
- предлоги, используемые с дательным падежом;
- предлоги, используемые с винительным падежом.

### **Социокультурные знания**

*осуществлять* межличностное и межкультурное общение, используя знания о национально-культурных особенностях своей страны и страны/стран изучаемого языка и освоив основные социокультурные элементы речевого поведенческого этикета в стране/странах изучаемого языка в рамках тематического содержания речи;

*кратко представлять* родную страну/малую родину и страну/страны изучаемого языка (культурные явления и события; достопримечательности, выдающиеся люди);

*оказывать* помощь зарубежным гостям в ситуациях повседневного общения (*объяснить* местонахождение объекта, *сообщить* возможный маршрут и т.д.).

### **Компенсаторные умения**

*Использовать* при чтении и аудировании языковую, в том числе контекстуальную, догадку; при непосредственном общении переспрашивать, просить повторить, уточняя значения незнакомых слов; игнорировать информацию, не являющуюся необходимой для понимания основного содержания прочитанного/прослушанного текста или для нахождения в тексте запрашиваемой информации.

*Владеть* умениями классифицировать лексические единицы по темам в рамках тематического содержания речи, по частям речи, по словообразовательным элементам.

*Уметь рассматривать* несколько вариантов решения коммуникативной задачи в продуктивных видах речевой деятельности (говорении и письменной речи).

*Участвовать* в несложных учебных проектах с использованием материалов на немецком языке с применением ИКТ, соблюдая правила информационной безопасности при работе в сети Интернет.

*Использовать* иноязычные словари и справочники, в том числе информационно-справочные системы в электронной форме.

*Достигать* взаимопонимания в процессе устного и письменного общения с носителями



иностранного языка, людьми другой культуры.

*Сравнивать* (в том числе устанавливать основания для сравнения) объекты, явления, процессы, их элементы и основные функции в рамках изученной тематики.

## **9 КЛАСС**

### **Коммуникативные умения**

#### ***Говорение***

*вести* комбинированный диалог, включающий различные виды диалогов (диалог этикетного характера, диалог побуждения к действию, диалог-расспрос); диалог обмен мнениями в рамках тематического содержания речи в стандартных ситуациях неофициального общения, с вербальными и/или зрительными опорами или без опор, с соблюдением норм речевого этикета, принятого в стране/странах изучаемого языка (до 6 - 8 реплик со стороны каждого собеседника);

*создавать* разные виды монологических высказываний (описание, в том числе характеристика; повествование/сообщение, рассуждение) с вербальными и/или зрительными опорами или без опор в рамках тематического содержания речи (объем монологического высказывания - до 10 - 12 фраз); *излагать* основное содержание прочитанного/прослушанного текста со зрительными и/или вербальными опорами (объем - 10 - 12 фраз); *излагать* результаты выполненной проектной работы; (объем - 10 - 12 фраз);

#### ***Аудирование***

*воспринимать на слух и понимать* несложные аутентичные тексты, содержащие отдельные неизученные языковые явления, в зависимости от поставленной коммуникативной задачи: с пониманием основного содержания, с пониманием нужной/интересующей/запрашиваемой информации (время звучания текста/текстов для аудирования - до 2 минут);

#### ***Смысловое чтение***

*читать про себя и понимать* несложные аутентичные тексты, содержащие отдельные неизученные языковые явления, с различной глубиной проникновения в их содержание в зависимости от поставленной коммуникативной задачи: с пониманием основного содержания, с пониманием нужной/интересующей/запрашиваемой информации, с полным пониманием содержания (объем текста/текстов для чтения - 500 - 600 слов); *читать про себя несплошные тексты* (таблицы, диаграммы) и *понимать* представленную в них информацию;

#### ***Письменная речь***

*заполнять* анкеты и формуляры, сообщая о себе основные сведения, в соответствии с нормами, принятыми в стране/странах изучаемого языка; *писать* электронное сообщение личного характера, соблюдая речевой этикет, принятый в стране/странах изучаемого языка (объем сообщения - до 120 слов); *создавать* небольшое письменное высказывание с опорой на образец, план, таблицу, прочитанный/прослушанный текст (объем высказывания - до 120 слов); *заполнять* таблицу, кратко фиксируя содержание прочитанного/прослушанного текста; *письменно представлять* результаты



выполненной проектной работы (объем 100 - 120 слов);

### **Языковые знания и умения**

#### ***Фонетическая сторона речи***

*различать на слух* и адекватно, без ошибок, ведущих к сбою коммуникации, *произносить* слова с правильным ударением и фразы с соблюдением их ритмико-интонационных особенностей, в том числе применять правила отсутствия фразового ударения на служебных словах; *владеть* правилами чтения и *выразительно читать вслух* небольшие тексты объемом до 120 слов, построенные на изученном языковом материале, с соблюдением правил чтения и соответствующей интонацией; *читать* новые слова согласно основным правилам чтения.

#### ***Графика, орфография и пунктуация***

правильно писать изученные слова;

использовать точку, вопросительный и восклицательный знаки в конце предложения, запятую при перечислении; пунктуационно правильно оформлять электронное сообщение личного характера.

#### ***Лексическая сторона речи***

*распознавать* в звучащем и письменном тексте 1350 лексических единиц (слов, словосочетаний, речевых клише) и правильно *употреблять* в устной и письменной речи 1200 лексических единиц, обслуживающих ситуации общения в рамках тематического содержания, с соблюдением существующей нормы лексической сочетаемости;

*распознавать и употреблять* в устной и письменной речи родственные слова, образованные с использованием аффиксации: имена существительные при помощи суффиксов *-ie*, *-um*; имена прилагательные при помощи суффиксов *-sam*, *-bar*;

*распознавать и употреблять* в устной и письменной речи изученные синонимы, антонимы, сокращения и аббревиатуры;

*распознавать и употреблять* в устной и письменной речи различные средства связи в тексте для обеспечения логичности и целостности высказывания.

#### ***Грамматическая сторона речи***

*знать и понимать* особенности структуры простых и сложных предложений и различных коммуникативных типов предложений немецкого языка;

*распознавать* в письменном и звучащем тексте и *употреблять* в устной и письменной речи:

- сложносочиненные предложения с наречием *deshalb*;
- сложноподчиненные предложения: времени с союзом *nachdem*, цели с союзом *damit*;





- формы сослагательного наклонения от глаголов *haben, sein, werden, können, mögen*, сочетание *würde* + Infinitiv;

### **Социокультурные знания и умения**

*знать/понимать и использовать* в устной и письменной речи наиболее употребительную тематическую фоновую лексику и реалии страны/стран изучаемого языка в рамках тематического содержания речи (основные национальные праздники, обычаи, традиции);

*иметь* элементарные представления о различных вариантах немецкого языка;

*обладать* базовыми знаниями о социокультурном портрете и культурном наследии родной страны и страны/стран изучаемого языка; *уметь представлять* Россию и страну/страны изучаемого языка; *оказывать помощь* зарубежным гостям в ситуациях повседневного общения.

### **Компенсаторные умения**

использовать при говорении переспрос; использовать при говорении и письме перифраз/толкование, синонимические средства, описание предмета вместо его названия; при чтении и аудировании языковую догадку, в том числе контекстуальную; игнорировать информацию, не являющуюся необходимой для понимания основного содержания прочитанного/прослушанного текста или для нахождения в тексте запрашиваемой информации.

*Владеть* умениями классифицировать лексические единицы по темам в рамках тематического содержания речи, по частям речи, по словообразовательным элементам.

*Уметь рассматривать* несколько вариантов решения коммуникативной задачи в продуктивных видах речевой деятельности (говорении и письменной речи).

*Участвовать* в несложных учебных проектах с использованием материалов на иностранном языке с применением ИКТ, соблюдая правила информационной безопасности при работе в сети Интернет.

*Использовать* иноязычные словари и справочники, в том числе информационно-справочные системы в электронной форме.

*Достигать взаимопонимания* в процессе устного и письменного общения с носителями иностранного языка, людьми другой культуры.

*Сравнивать* (в том числе устанавливать основания для сравнения) объекты, явления, процессы, их элементы и основные функции в рамках изученной тематики.

#### **2.2.2.6. История**

Место учебного предмета «История» в системе основного общего образования определяется его познавательным и мировоззренческим значением, воспитательным потенциалом, вкладом в становление личности человека. История представляет собирательную картину жизни людей во



времени, их социального, созидательного, нравственного опыта. Она служит важным ресурсом самоидентификации личности в окружающем социуме, культурной среде от уровня семьи до уровня своей страны и мира в целом. История дает возможность познания и понимания человека и общества в связи прошлого, настоящего и будущего.

**Целью** школьного исторического образования является формирование и развитие личности школьника, способного к самоидентификации и определению своих ценностных ориентиров на основе осмысления и освоения исторического опыта своей страны и человечества в целом, активно и творчески применяющего исторические знания и предметные умения в учебной и социальной практике.

Данная **цель** предполагает формирование у обучающихся целостной картины российской и мировой истории, понимание места и роли современной России в мире, важности вклада каждого ее народа, его культуры в общую историю страны и мировую историю, формирование личностной позиции по отношению к прошлому и настоящему Отечества.

**Задачами** изучения учебного предмета «История» являются:

- формирование у молодого поколения ориентиров для гражданской, этнонациональной, социальной, культурной самоидентификации в окружающем мире;

- овладение знаниями об основных этапах развития человеческого общества, при особом внимании к месту и роли России во всемирно-историческом процессе;

- воспитание учащихся в духе патриотизма, уважения к своему Отечеству - многонациональному Российскому государству, в соответствии с идеями взаимопонимания, согласия и мира между людьми и народами, в духе демократических ценностей современного общества;

- развитие способностей учащихся анализировать содержащуюся в различных источниках информацию о событиях и явлениях прошлого и настоящего, рассматривать события в соответствии с принципом историзма, в их динамике, взаимосвязи и взаимообусловленности;

- формирование у школьников умений применять исторические знания в учебной и внешкольной деятельности, в современном поликультурном, полиэтничном и многоконфессиональном обществе.

Учебным планом на изучение учебного предмета «История» отводится в 5-9 классах по 2 часа в неделю при 34 учебных неделях, в 9 классе предусмотрено изучение модуля «Введение в новейшую историю России» в объеме 14 часов.

## **Содержание учебного предмета «История».**

**Структура и последовательность изучения курсов  
в рамках учебного предмета «История»**



**Основная образовательная программа основного общего образования**  
**МБОУ "СШ №12" \_\_\_\_\_**

Клас с	Курсы в рамках учебного предмета «История»	Количество учебных часов
5	Всеобщая история. История Древнего мира	68



6	Всеобщая история. История Средних веков	23
	История России. От Руси к Российскому государству	45
7	Всеобщая история. Новая история. XVI—XVII вв.	23
	История России. Россия в XVI—XVII вв.: от великого княжества к царству	45
8	Всеобщая история. Новая история. XVIII в. История России.	23
	Россия в конце XVII— XVIII вв.: от царства к империи	45
9	Всеобщая история. Новая история. XIX — начало XX в. История России. Российская империя в XIX — начале XX в.	68
9	Модуль «Введение в новейшую историю России»	14

Структура и последовательность изучения курсов

Всеобщая история. История Древнего мира

Всеобщая история. История Средних веков

История России. От Руси к Российскому государству

Всеобщая история. Новая история. XVI - XVII вв.

История России. Россия в XVI - XVII вв.: от великого княжества к царству

Всеобщая история. Новая история. XVIII в.

История России. Россия в конце XVII - XVIII вв.: от царства к империи

Всеобщая история. Новая история. XIX - начало XX в. 23

История России. Российская империя в XIX - начале XX в.

5 КЛАСС

**ИСТОРИЯ ДРЕВНЕГО МИРА (68 ч)**



Введение (2 ч). Что изучает история. Источники исторических знаний. Специальные (вспомогательные) исторические дисциплины. Историческая хронология (счет лет "до н. э." и "н. э."). Историческая карта.

#### ПЕРВОБЫТНОСТЬ (4 ч)

Происхождение, расселение и эволюция древнейшего человека. Условия жизни и занятия первобытных людей. Овладение огнем. Появление человека разумного. Охота и собирательство. Присваивающее хозяйство. Род и родовые отношения.

Древнейшие земледельцы и скотоводы: трудовая деятельность, изобретения. Появление ремесел. Производящее хозяйство. Развитие обмена и торговли. Переход от родовой к соседской общине. Появление знати. Представления об окружающем мире, верования первобытных людей. Искусство первобытных людей.

Разложение первобытнообщинных отношений. На пороге цивилизации.

#### ДРЕВНИЙ МИР (62 ч)

Понятие и хронологические рамки истории Древнего мира. Карта Древнего мира.

#### Древний Восток (20 ч)

Понятие "Древний Восток". Карта Древневосточного мира.

#### Древний Египет (7 ч)

Природа Египта. Условия жизни и занятия древних египтян. Возникновение государственной власти. Объединение Египта. Управление государством (фараон, вельможи, чиновники). Положение и повинности населения. Развитие земледелия, скотоводства, ремесел. Рабы.

Отношения Египта с соседними народами. Египетское войско. Завоевательные походы фараонов; Тутмос III. Могущество Египта при Рамсесе II.

Религиозные верования египтян. Боги Древнего Египта. Храмы и жрецы. Пирамиды и гробницы. Фараон-реформатор Эхнатон. Познания древних египтян (астрономия, математика, медицина). Письменность (иероглифы, папирус). Открытие Ж.Ф. Шампольона. Искусство Древнего Египта (архитектура, рельефы, фрески).

#### Древние цивилизации Месопотамии (4 ч)

Природные условия Месопотамии (Междуречья). Занятия населения. Древнейшие города-государства. Создание единого государства. Письменность. Мифы и сказания.

Древний Вавилон. Царь Хаммурапи и его законы.



Ассирия. Завоевания ассирийцев. Создание сильной державы. Культурные сокровища Ниневии. Гибель империи.

Усиление Нововавилонского царства. Легендарные памятники города Вавилона.

Восточное Средиземноморье в древности (2 ч)

Природные условия, их влияние на занятия жителей. Финикия: развитие ремесел, караванной и морской торговли. Города-государства. Финикийская колонизация. Финикийский алфавит. Палестина и ее население. Возникновение Израильского государства. Царь Соломон. Религиозные верования. Ветхозаветные предания.

Персидская держава (2 ч)

Завоевания персов. Государство Ахеменидов. Великие цари: Кир II Великий, Дарий I. Расширение территории державы. Государственное устройство. Центр и сатрапии, управление империей. Религия персов.

Древняя Индия (2 ч)

Природные условия Древней Индии. Занятия населения. Древнейшие города-государства. Приход ариев в Северную Индию. Держава Маурьев. Государство Гуптов. Общественное устройство, варны. Религиозные верования древних индийцев. Легенды и сказания. Возникновение и распространение буддизма. Культурное наследие Древней Индии (эпос и литература, художественная культура, научное познание).

Древний Китай (3 ч)

Природные условия Древнего Китая. Хозяйственная деятельность и условия жизни населения. Древнейшие царства. Создание объединенной империи. Цинь Шихуанди. Возведение Великой Китайской стены. Правление династии Хань. Жизнь в империи: правители и подданные, положение различных групп населения. Развитие ремесел и торговли. Великий шелковый путь. Религиозно-философские учения. Конфуций. Научные знания и изобретения древних китайцев. Храмы.

Древняя Греция. Эллинизм (20 ч)

Древнейшая Греция (4 ч)

Природные условия Древней Греции. Занятия населения. Древнейшие государства на Крите. Расцвет и гибель Мinoйской цивилизации. Государства Ахейской Греции (Микены, Тиринф). Троянская война. Вторжение дорийских племен. Поэмы Гомера "Илиада", "Одиссея".

Греческие полисы (10 ч)



Подъем хозяйственной жизни после "темных веков". Развитие земледелия и ремесла. Становление полисов, их политическое устройство. Аристократия и демос. Великая греческая колонизация. Метрополии и колонии.

Афины: утверждение демократии. Законы Солона. Реформы Клисфена, их значение. Спарта: основные группы населения, политическое устройство. Организация военного дела. Спартанское воспитание.

Греко-персидские войны. Причины войн. Походы персов на Грецию. Битва при Марафоне, ее значение. Усиление афинского могущества; Фемистокл. Битва при Фермопилах. Захват персами Аттики. Победы греков в Саламинском сражении, при Платеях и Микале. Итоги греко-персидских войн.

Возвышение Афинского государства. Афины при Перикле. Хозяйственная жизнь. Развитие рабовладения. Пелопоннесская война: причины, участники, итоги. Упадок Эллады.

Культура Древней Греции (3 ч)

Религия древних греков; пантеон богов. Храмы и жрецы. Развитие наук. Греческая философия. Школа и образование. Литература. Греческое искусство: архитектура, скульптура. Повседневная жизнь и быт древних греков. Досуг (театр, спортивные состязания). Общегреческие игры в Олимпии.

Македонские завоевания. Эллинизм (3 ч)

Возвышение Македонии. Политика Филиппа II. Главенство Македонии над греческими полисами. Коринфский союз. Александр Македонский и его завоевания на Востоке. Распад державы Александра Македонского. Эллинистические государства Востока. Культура эллинистического мира. Александрия Египетская.

Древний Рим (20 ч)

Возникновение Римского государства (3 ч)

Природа и население Апеннинского полуострова в древности. Этрусские города-государства. Наследие этрусков. Легенды об основании Рима. Рим эпохи царей. Республика римских граждан. Патриции и плебеи. Управление и законы. Римское войско. Верования древних римлян. Боги. Жрецы. Завоевание Римом Италии.

Римские завоевания в Средиземноморье (3 ч)

Войны Рима с Карфагеном. Ганнибал; битва при Каннах. Поражение Карфагена. Установление господства Рима в Средиземноморье. Римские провинции.

Поздняя Римская республика. Гражданские войны (5 ч)



Подъем сельского хозяйства. Латифундии. Рабство. Борьба за аграрную реформу. Деятельность братьев Гракхов: проекты реформ, мероприятия, итоги. Гражданская война и установление диктатуры Суллы. Восстание Спартака. Участие армии в гражданских войнах. Первый триумvirат. Гай Юлий Цезарь: путь к власти, диктатура. Борьба между наследниками Цезаря. Победа Октавиана.

Расцвет и падение Римской империи (6 ч)

Установление императорской власти. Октавиан Август. Императоры Рима: завоеватели и правители. Римская империя: территория, управление. Римское гражданство. Повседневная жизнь в столице и провинциях. Возникновение и распространение христианства. Император Константин I, перенос столицы в Константинополь. Разделение Римской империи на Западную и Восточную части.

Начало Великого переселения народов. Рим и варвары. Падение Западной Римской империи.

Культура Древнего Рима (3 ч)

Римская литература, золотой век поэзии. Ораторское искусство; Цицерон. Развитие наук. Римские историки. Искусство Древнего Рима: архитектура, скульптура. Пантеон.

Обобщение (2 ч). Историческое и культурное наследие цивилизаций Древнего мира.

6 КЛАСС

### **ВСЕОБЩАЯ ИСТОРИЯ. ИСТОРИЯ СРЕДНИХ ВЕКОВ (23 ч)**

Введение (1 ч). Средние века: понятие, хронологические рамки и периодизация Средневековья.

Народы Европы в раннее Средневековье (4 ч)

Падение Западной Римской империи и образование варварских королевств. Завоевание франками Галлии. Хлодвиг. Усиление королевской власти. Салическая правда. Принятие франками христианства.

Франкское государство в VIII - IX вв. Усиление власти майордомов. Карл Мартелл и его военная реформа. Завоевания Карла Великого. Управление империей. "Каролингское возрождение". Верденский раздел, его причины и значение.

Образование государств во Франции, Германии, Италии. Священная Римская империя. Британия и Ирландия в раннее Средневековье. Норманны: общественный строй, завоевания. Ранние славянские государства. Возникновение Венгерского королевства. Христианизация Европы. Светские правители и папы.

Византийская империя в VI - XI вв. (2 ч)





Территория, население империи ромеев. Византийские императоры; Юстиниан.  
Кодификация законов. Внешняя политика Византии. Византия и славяне. Власть императора и церковь. Церковные соборы. Культура Византии. Образование и книжное дело.  
Художественная культура (архитектура, мозаика, фреска, иконопись).

Арабы в VI - XI вв. (2 ч)

Природные условия Аравийского полуострова. Основные занятия арабов. Традиционные верования. Пророк Мухаммад и возникновение ислама. Хиджра. Победа новой веры. Коран. Завоевания арабов. Арабский халифат, его расцвет и распад. Культура исламского мира. Образование и наука. Роль арабского языка. Расцвет литературы и искусства. Архитектура.

Средневековое европейское общество (3 ч)

Аграрное производство. Натуральное хозяйство. Феодалное землевладение. Знать и рыцарство: социальный статус, образ жизни. Замок сеньора. Куртуазная культура. Крестьянство: зависимость от сеньора, повинности, условия жизни. Крестьянская община.

Города - центры ремесла, торговли, культуры. Население городов. Цехи и гильдии. Городское управление. Борьба городов за самоуправление. Средневековые города-республики. Развитие торговли. Ярмарки. Торговые пути в Средиземноморье и на Балтике. Ганза. Облик средневековых городов. Образ жизни и быт горожан.

Церковь и духовенство. Разделение христианства на католицизм и православие. Борьба пап за независимость церкви от светской власти. Крестовые походы: цели, участники, итоги. Духовно-рыцарские ордены. Ереси: причины возникновения и распространения. Преследование еретиков.

Государства Европы в XII - XV вв. (4 ч)

Усиление королевской власти в странах Западной Европы. Сословно-представительная монархия. Образование централизованных государств в Англии, Франции. Столетняя война; Ж. Д'Арк. Священная Римская империя в XII - XV вв. Польско-литовское государство в XIV - XV вв. Реконкиста и образование централизованных государств на Пиренейском полуострове. Итальянские государства в XII - XV вв. Развитие экономики в европейских странах в период зрелого Средневековья. Обострение социальных противоречий в XIV в. (Жакерия, восстание Уота Тайлера). Гуситское движение в Чехии.

Византийская империя и славянские государства в XII - XV вв. Экспансия турок-османов. Османские завоевания на Балканах. Падение Константинополя.

Культура средневековой Европы (2 ч)

Представления средневекового человека о мире. Место религии в жизни человека и общества. Образование: школы и университеты. Сословный характер культуры. Средневековый эпос. Рыцарская литература. Городской и крестьянский фольклор.



Романский и готический стили в художественной культуре. Развитие знаний о природе и человеке. Гуманизм. Раннее Возрождение: художники и их творения. Изобретение европейского книгопечатания; И. Гутенберг.

Страны Востока в Средние века (3 ч)

Османская империя: завоевания турок-османов (Балканы, падение Византии), управление империей, положение покоренных народов. Монгольская держава: общественный строй монгольских племен, завоевания Чингисхана и его потомков, управление подчиненными территориями. Китай: империи, правители и подданные, борьба против завоевателей. Япония в Средние века: образование государства, власть императоров и управление сёгунов. Индия: раздробленность индийских княжеств, вторжение мусульман, Делийский султанат.

Культура народов Востока. Литература. Архитектура. Традиционные искусства и ремесла.

Государства доколумбовой Америки в Средние века (1 ч)

Цивилизации майя, ацтеков и инков: общественный строй, религиозные верования, культура. Появление европейских завоевателей.

Обобщение (1 ч). Историческое и культурное наследие Средних веков.

## **ИСТОРИЯ РОССИИ. ОТ РУСИ К РОССИЙСКОМУ ГОСУДАРСТВУ (45 ч)**

Введение (1 ч). Роль и место России в мировой истории. Проблемы периодизации российской истории. Источники по истории России.

Народы и государства на территории нашей страны в древности. Восточная Европа в середине I тыс. н. э. (5 ч)

Заселение территории нашей страны человеком. Палеолитическое искусство. Петроглифы Беломорья и Онежского озера. Особенности перехода от присваивающего хозяйства к производящему. Ареалы древнейшего земледелия и скотоводства. Появление металлических орудий и их влияние на первобытное общество. Центры древнейшей металлургии. Кочевые общества евразийских степей в эпоху бронзы и раннем железном веке. Степь и ее роль в распространении культурных взаимовлияний. Появление первого в мире колесного транспорта.

Народы, проживавшие на этой территории до середины I тыс. до н. э. Скифы и скифская культура. Античные города-государства Северного Причерноморья. Боспорское царство. Пантикапей. Античный Херсонес. Скифское царство в Крыму. Дербент.

Великое переселение народов. Миграция готов. Нашествие гуннов. Вопрос о славянской прародине и происхождении славян. Расселение славян, их разделение на три ветви - восточных, западных и южных. Славянские общности Восточной Европы. Их соседи - балты и финно-угры. Хозяйство восточных славян, их общественный строй и политическая организация. Возникновение княжеской власти. Традиционные верования.



Страны и народы Восточной Европы, Сибири и Дальнего Востока. Тюркский каганат. Хазарский каганат. Волжская Булгария.

Русь в IX - начале XII в. (13 ч)

Образование государства Русь. Исторические условия складывания русской государственности: природно-климатический фактор и политические процессы в Европе в конце I тыс. н. э. Формирование новой политической и этнической карты континента.

Первые известия о Руси. Проблема образования государства Русь. Скандинавы на Руси. Начало династии Рюриковичей.

Формирование территории государства Русь. Дань и полюдь. Первые русские князья. Отношения с Византийской империей, странами Центральной, Западной и Северной Европы, кочевниками европейских степей. Русь в международной торговле. Путь "из варяг в греки". Волжский торговый путь. Языческий пантеон.

Принятие христианства и его значение. Византийское наследие на Руси.

Русь в конце X - начале XII в. Территория и население государства Русь/Русская земля. Крупнейшие города Руси. Новгород как центр освоения Севера Восточной Европы, колонизация Русской равнины. Территориально-политическая структура Руси, волости. Органы власти: князь, посадник, тысяцкий, вече. Внутривластные отношения. Борьба за власть между сыновьями Владимира Святого. Ярослав Мудрый. Русь при Ярославичах. Владимир Мономах. Русская церковь.

Общественный строй Руси: дискуссии в исторической науке. Князья, дружина. Духовенство. Городское население. Купцы. Категории рядового и зависимого населения. Древнерусское право: Русская Правда, церковные уставы.

Русь в социально-политическом контексте Евразии. Внешняя политика и международные связи: отношения с Византией, печенегами, половцами (Дешт-и-Кипчак), странами Центральной, Западной и Северной Европы. Херсонес в культурных контактах Руси и Византии.

Культурное пространство. Русь в общеевропейском культурном контексте. Картина мира средневекового человека. Повседневная жизнь, сельский и городской быт. Положение женщины. Дети и их воспитание. Календарь и хронология.

Культура Руси. Формирование единого культурного пространства. Кирилло-мефодиевская традиция на Руси. Письменность. Распространение грамотности, берестяные грамоты. "Новгородская псалтирь". "Остромирово Евангелие". Появление древнерусской литературы. "Слово о Законе и Благодати". Произведения летописного жанра. "Повесть временных лет". Первые русские жития. Произведения Владимира Мономаха. Иконопись. Искусство книги. Архитектура. Начало храмового строительства: Десятинная церковь, София Киевская, София Новгородская. Материальная культура. Ремесло. Военное дело и оружие.



Русь в середине XII - начале XIII в. (6 ч)

Формирование системы земель - самостоятельных государств. Важнейшие земли, управляемые ветвями княжеского рода Рюриковичей: Черниговская, Смоленская, Галицкая, Волынская, Суздальская. Земли, имевшие особый статус: Киевская и Новгородская. Эволюция общественного строя и права; внешняя политика русских земель.

Формирование региональных центров культуры: летописание и памятники литературы: Киево-Печерский патерик, моление Даниила Заточника, "Слово о полку Игореве". Белокаменные храмы Северо-Восточной Руси: Успенский собор во Владимире, церковь Покрова на Нерли, Георгиевский собор Юрьева-Польского.

Русские земли и их соседи в середине XIII - XIV в. (10 ч)

Возникновение Монгольской империи. Завоевания Чингисхана и его потомков. Походы Батыя на Восточную Европу. Возникновение Золотой Орды. Судьбы русских земель после монгольского нашествия. Система зависимости русских земель от ордынских ханов (так называемое ордынское иго).

Южные и западные русские земли. Возникновение Литовского государства и включение в его состав части русских земель. Северо-западные земли: Новгородская и Псковская. Политический строй Новгорода и Пскова. Роль вече и князя. Новгород и немецкая Ганза.

Ордена крестоносцев и борьба с их экспансией на западных границах Руси. Александр Невский. Взаимоотношения с Ордой. Княжества Северо-Восточной Руси. Борьба за великое княжение Владимирское. Противостояние Твери и Москвы. Усиление Московского княжества. Дмитрий Донской. Куликовская битва. Закрепление первенствующего положения московских князей.

Перенос митрополичьей кафедры в Москву. Роль Православной церкви в ордынский период русской истории. Святитель Алексей Московский и преподобный Сергей Радонежский.

Народы и государства степной зоны Восточной Европы и Сибири в XIII - XV вв. Золотая орда: государственный строй, население, экономика, культура. Города и кочевые степи. Принятие ислама. Ослабление государства во второй половине XIV в., нашествие Тимура.

Распад Золотой Орды, образование татарских ханств. Казанское ханство. Сибирское ханство. Астраханское ханство. Ногайская Орда. Крымское ханство. Касимовское ханство. Народы Северного Кавказа. Итальянские фактории Причерноморья (Каффа, Тана, Солдайя и др.) и их роль в системе торговых и политических связей Руси с Западом и Востоком.

Культурное пространство. Изменения в представлениях о картине мира в Евразии в связи с завершением монгольских завоеваний. Культурное взаимодействие цивилизаций.

Межкультурные связи и коммуникации (взаимодействие и взаимовлияние русской культуры



и культур народов Евразии). Летописание. Литературные памятники Куликовского цикла. Жития. Епифаний Премудрый. Архитектура. Каменные соборы Кремля. Изобразительное искусство. Феофан Грек. Андрей Рублев.

Формирование единого Русского государства в XV в. (8 ч)

Борьба за русские земли между Литовским и Московским государствами. Объединение русских земель вокруг Москвы. Междоусобная война в Московском княжестве второй четверти XV в. Василий Темный. Новгород и Псков в XV в.: политический строй, отношения с Москвой, Ливонским орденом, Ганзой, Великим княжеством Литовским. Падение Византии и рост церковно-политической роли Москвы в православном мире. Теория "Москва - третий Рим". Иван III. Присоединение Новгорода и Твери. Ликвидация зависимости от Орды. Расширение международных связей Московского государства. Принятие общерусского Судебника. Формирование аппарата управления единого государства. Перемены в устройстве двора великого князя: новая государственная символика; царский титул и регалии; дворцовое и церковное строительство. Московский Кремль.

Культурное пространство. Изменения восприятия мира. Сакрализация великокняжеской власти. Флорентийская уния. Установление автокефалии Русской церкви. Внутрицерковная борьба (иосифляне и нестяжатели). Ереси. Геннадиевская Библия. Развитие культуры единого Русского государства. Летописание: общерусское и региональное. Житийная литература. "Хождение за три моря" Афанасия Никитина. Архитектура. Русская икона как феномен мирового искусства. Повседневная жизнь горожан и сельских жителей в древнерусский и раннемосковский периоды.

Обобщение (2 ч).

7 КЛАСС

### **ВСЕОБЩАЯ ИСТОРИЯ. ИСТОРИЯ НОВОГО ВРЕМЕНИ. КОНЕЦ XV - XVII в. (23 ч)**

Введение (1 ч). Понятие "Новое время". Хронологические рамки и периодизация истории Нового времени.

Великие географические открытия (2 ч)

Предпосылки Великих географических открытий. Поиски европейцами морских путей в страны Востока. Экспедиции Колумба. Тордесильяский договор 1494 г. Открытие Васко да Гамой морского пути в Индию. Кругосветное плавание Магеллана. Плавание Тасмана и открытие Австралии. Завоевания конкистадоров в Центральной и Южной Америке (Ф. Кортес, Ф. Писарро). Европейцы в Северной Америке. Поиски северо-восточного морского пути в Китай и Индию. Политические, экономические и культурные последствия Великих географических открытий конца XV - XVI в.

Изменения в европейском обществе в XVI - XVII вв. (2 ч)



Развитие техники, горного дела, производства металлов. Появление мануфактур.  
Возникновение капиталистических отношений. Распространение наемного труда в деревне.  
Расширение внутреннего и мирового рынков. Изменения в сословной структуре общества,  
появление новых социальных групп. Повседневная жизнь обитателей городов и деревень.

Реформация и контрреформация в Европе (2 ч)

Причины Реформации. Начало Реформации в Германии; М. Лютер. Развертывание  
Реформации и Крестьянская война в Германии. Распространение протестантизма в Европе.  
Кальвинизм. Религиозные войны. Борьба католической церкви против реформационного  
движения. Контрреформация. Инквизиция.

Государства Европы в XVI - XVII вв. (7 ч)

Абсолютизм и сословное представительство. Преодоление раздробленности. Борьба за  
колониальные владения. Начало формирования колониальных империй.

Испания под властью потомков католических королей. Внутренняя и внешняя политика  
испанских Габсбургов. Национально-освободительное движение в Нидерландах: цели,  
участники, формы борьбы. Итоги и значение Нидерландской революции.

Франция: путь к абсолютизму. Королевская власть и централизация управления страной.  
Католики и гугеноты. Религиозные войны. Генрих IV. Нантский эдикт 1598 г. Людовик XIII  
и кардинал Ришелье. Фронда. Французский абсолютизм при Людовике XIV.

Англия. Развитие капиталистического предпринимательства в городах и деревнях.  
Огораживания. Укрепление королевской власти при Тюдорах. Генрих VIII и королевская  
реформация. "Золотой век" Елизаветы I.

Английская революция середины XVII в. Причины, участники, этапы революции.  
Размежевание в революционном лагере. О. Кромвель. Итоги и значение революции.  
Реставрация Стюартов. Славная революция. Становление английской парламентской  
монархии.

Страны Центральной, Южной и Юго-Восточной Европы. В мире империй и вне его.  
Германские государства. Итальянские земли. Положение славянских народов. Образование  
Речи Посполитой.

Международные отношения в XVI - XVII вв. (2 ч)

Борьба за первенство, военные конфликты между европейскими державами. Столкновение  
интересов в приобретении колониальных владений и господстве на торговых путях.  
Противостояние османской экспансии в Европе. Образование державы австрийских  
Габсбургов. Тридцатилетняя война. Вестфальский мир.



Европейская культура в раннее Новое время (3 ч)

Высокое Возрождение в Италии: художники и их произведения. Северное Возрождение. Мир человека в литературе раннего Нового времени. М. Сервантес. У. Шекспир. Стили художественной культуры (барокко, классицизм). Французский театр эпохи классицизма. Развитие науки: переворот в естествознании, возникновение новой картины мира. Выдающиеся ученые и их открытия (Н. Коперник, И. Ньютон). Утверждение рационализма.

Страны Востока в XVI - XVII вв. (3 ч)

Османская империя: на вершине могущества. Сулейман I Великолепный: завоеватель, законодатель. Управление многонациональной империей. Османская армия. Индия при Великих Моголах. Начало проникновения европейцев. Ост-Индские компании. Китай в эпоху Мин. Экономическая и социальная политика государства. Утверждение маньчжурской династии Цин. Япония: борьба знатных кланов за власть, установление сегуната Токугава, укрепление централизованного государства. "Закрытие" страны для иностранцев. Культура и искусство стран Востока в XVI - XVII вв.

Обобщение (1 ч). Историческое и культурное наследие Раннего Нового времени.

## **ИСТОРИЯ РОССИИ. РОССИЯ В XVI - XVII вв.: ОТ ВЕЛИКОГО КНЯЖЕСТВА К ЦАРСТВУ (45 ч)**

Россия в XVI в. (13 ч)

Завершение объединения русских земель. Княжение Василия III. Завершение объединения русских земель вокруг Москвы: присоединение Псковской, Смоленской, Рязанской земель. Отмирание удельной системы. Укрепление великокняжеской власти. Внешняя политика Московского княжества в первой трети XVI в.: война с Великим княжеством Литовским, отношения с Крымским и Казанским ханствами, посольства в европейские государства.

Органы государственной власти. Приказная система: формирование первых приказных учреждений. Боярская дума, ее роль в управлении государством. "Малая дума". Местничество. Местное управление: наместники и волостели, система кормлений. Государство и церковь.

Царствование Ивана IV. Регентство Елены Глинской. Сопrotивление удельных князей великокняжеской власти. Унификация денежной системы.

Период боярского правления. Борьба за власть между боярскими кланами. Губная реформа. Московское восстание 1547 г. Ереси.

Принятие Иваном IV царского титула. Реформы середины XVI в. "Избранная рада": ее состав и значение. Появление Земских соборов: дискуссии о характере народного представительства. Отмена кормлений. Система налогообложения. Судебник 1550 г. Стоглавый собор. Земская реформа - формирование органов местного самоуправления.



Внешняя политика России в XVI в. Создание стрелецких полков и "Уложение о службе". Присоединение Казанского и Астраханского ханств. Значение включения Среднего и Нижнего Поволжья в состав Российского государства. Войны с Крымским ханством. Битва при Молодях. Укрепление южных границ. Ливонская война: причины и характер. Ликвидация Ливонского ордена. Причины и результаты поражения России в Ливонской войне. Поход Ермака Тимофеевича на Сибирское ханство. Начало присоединения к России Западной Сибири.

Социальная структура российского общества. Дворянство. Служилые люди. Формирование Государева двора и "служилых городов". Торгово-ремесленное население городов. Духовенство. Начало закрепощения крестьян: Указ о "заповедных летах". Формирование вольного казачества.

Многонациональный состав населения Русского государства. Финно-угорские народы. Народы Поволжья после присоединения к России. Служилые татары. Сосуществование религий в Российском государстве. Русская православная церковь. Мусульманское духовенство.

Опричнина, дискуссия о ее причинах и характере. Опричный террор. Разгром Новгорода и Пскова. Московские казни 1570 г. Результаты и последствия опричнины. Противоречивость личности Ивана Грозного. Результаты и цена преобразований.

Россия в конце XVI в. Царь Федор Иванович. Борьба за власть в боярском окружении. Правление Бориса Годунова. Учреждение патриаршества. Тявзинский мирный договор со Швецией: восстановление позиций России в Прибалтике. Противостояние с Крымским ханством. Строительство российских крепостей и засечных черт. Продолжение закрепощения крестьянства: Указ об "урочных летах". Пресечение царской династии Рюриковичей.

Смута в России (9 ч)

Накануне Смуты. Династический кризис. Земский собор 1598 г. и избрание на царство Бориса Годунова. Политика Бориса Годунова в отношении боярства. Голод 1601 - 1603 гг. и обострение социально-экономического кризиса.

Смутное время начала XVII в. Дискуссия о его причинах. Самозванцы и самозванство. Личность Лжедмитрия I и его политика. Восстание 1606 г. и убийство самозванца.

Царь Василий Шуйский. Восстание Ивана Болотникова. Перерастание внутреннего кризиса в гражданскую войну. Лжедмитрий II. Вторжение на территорию России польско-литовских отрядов. Тушинский лагерь самозванца под Москвой. Оборона Троице-Сергиева монастыря. Выборгский договор между Россией и Швецией. Поход войска М.В. Скопина-Шуйского и Я.-П. Делагарди и распад тушинского лагеря. Открытое вступление Речи Посполитой в войну против России. Оборона Смоленска.





Свержение Василия Шуйского и переход власти к "семибоярщине". Договор об избрании на престол польского принца Владислава и вступление польско-литовского гарнизона в Москву. Подъем национально-освободительного движения. Патриарх Гермоген. Московское восстание 1611 г. и сожжение города оккупантами. Первое и второе земские ополчения. Захват Новгорода шведскими войсками. "Совет всея земли". Освобождение Москвы в 1612 г.

Окончание Смуты. Земский собор 1613 г. и его роль в укреплении государственности. Избрание на царство Михаила Федоровича Романова. Борьба с казачьими выступлениями против центральной власти. Столбовский мир со Швецией: утрата выхода к Балтийскому морю. Продолжение войны с Речью Посполитой. Поход принца Владислава на Москву. Заключение Деулинского перемирия с Речью Посполитой. Итоги и последствия Смутного времени.

Россия в XVII в. (16 ч)

Россия при первых Романовых. Царствование Михаила Федоровича. Восстановление экономического потенциала страны. Продолжение закрепощения крестьян. Земские соборы. Роль патриарха Филарета в управлении государством.

Царь Алексей Михайлович. Укрепление самодержавия. Ослабление роли Боярской думы в управлении государством. Развитие приказного строя. Приказ Тайных дел. Усиление воеводской власти в уездах и постепенная ликвидация земского самоуправления. Затухание деятельности Земских соборов. <\*> Правительство Б.И. Морозова и И.Д. Милославского: итоги его деятельности. Патриарх Никон, его конфликт с царской властью. Раскол в Церкви. Протопоп Аввакум, формирование религиозной традиции старообрядчества. Царь Федор Алексеевич. Отмена местничества. Налоговая (податная) реформа.

Экономическое развитие России в XVII в. Первые мануфактуры. Ярмарки. Укрепление внутренних торговых связей и развитие хозяйственной специализации регионов Российского государства. Торговый и Новоторговый уставы. Торговля с европейскими странами и Востоком.

Социальная структура российского общества. Государев двор, служилый город, духовенство, торговые люди, посадское население, стрельцы, служилые иноземцы, казаки, крестьяне, холопы. Русская деревня в XVII в. Городские восстания середины XVII в. Соляной бунт в Москве. Псковско-Новгородское восстание. Соборное уложение 1649 г. Завершение оформления крепостного права и территория его распространения. Денежная реформа 1654 г. Медный бунт. Побег крестьян на Дон и в Сибирь. Восстание Степана Разина.

Внешняя политика России в XVII в. Возобновление дипломатических контактов со странами Европы и Азии после Смуты. Смоленская война. Поляновский мир. Контакты с православным населением Речи Посполитой: противодействие полонизации, распространению католичества. Контакты с Запорожской Сечью. Восстание Богдана Хмельницкого. Переяславская рада. Вхождение земель Войска Запорожского в состав России. Война между Россией и Речью Посполитой 1654 - 1667 гг. Андрусовское перемирие.



Русско-шведская война 1656 - 1658 гг. и ее результаты. Укрепление южных рубежей. Белгородская засечная черта. Конфликты с Османской империей. "Азовское осадное сидение". "Чигиринская война" и Бахчисарайский мирный договор. Отношения России со странами Западной Европы. Военные столкновения с маньчжурами и империей Цин (Китаем).

Освоение новых территорий. Народы России в XVII в. Эпоха Великих географических открытий и русские географические открытия. Плавание Семена Дежнева. Выход к Тихому океану. Походы Ерофея Хабарова и Василия Пояркова и исследование бассейна реки Амур. Освоение Поволжья и Сибири. Калмыцкое ханство. Ясачное налогообложение. Переселение русских на новые земли. Миссионерство и христианизация. Межэтнические отношения. Формирование многонациональной элиты.

Культурное пространство XVI - XVII вв. (5 ч)

Изменения в картине мира человека в XVI - XVII вв. и повседневная жизнь. Жилище и предметы быта. Семья и семейные отношения. Религия и суеверия. Проникновение элементов европейской культуры в быт высших слоев населения страны.

Архитектура. Дворцово-храмовый ансамбль Соборной площади в Москве. Шатровый стиль в архитектуре. Антонио Солари, Алевиз Фрязин, Петрок Малой. Собор Покрова на Рву. Монастырские ансамбли (Кирилло-Белозерский, Соловецкий, Ново-Иерусалимский). Крепости (Китай-город, Смоленский, Астраханский, Ростовский кремль). Федор Конь. Приказ каменных дел. Деревянное зодчество. Изобразительное искусство. Симон Ушаков. Ярославская школа иконописи. Парсунная живопись.

Летописание и начало книгопечатания. Лицевой свод. Домострой. Переписка Ивана Грозного с князем Андреем Курбским. Публицистика Смутного времени. Усиление светского начала в российской культуре. Симеон Полоцкий. Немецкая слобода как проводник европейского культурного влияния. Посадская сатира XVII в.

Развитие образования и научных знаний. Школы при Аптекарском и Посольском приказах. "Синописис" Иннокентия Гизеля - первое учебное пособие по истории.

Наш край в XVI - XVII вв.

Обобщение (2 ч).

8 КЛАСС

**ВСЕОБЩАЯ ИСТОРИЯ. ИСТОРИЯ НОВОГО ВРЕМЕНИ. XVIII в. (23 ч)**

Введение (1 ч).

Век Просвещения (2 ч)



Истоки европейского Просвещения. Достижения естественных наук и распространение идей рационализма. Английское Просвещение; Дж. Локк и Т. Гоббс. Секуляризация (обмирщение) сознания. Культ Разума. Франция - центр Просвещения. Философские и политические идеи Ф.М. Вольтера, Ш.Л. Монтескье, Ж.Ж. Руссо. "Энциклопедия" (Д. Дидро, Ж. Д'Аламбер). Германское Просвещение. Распространение идей Просвещения в Америке. Влияние просветителей на изменение представлений об отношениях власти и общества. "Союз королей и философов".

Государства Европы в XVIII в. (6 ч)

Монархии в Европе XVIII в.: абсолютные и парламентские монархии. Просвещенный абсолютизм: правители, идеи, практика. Политика в отношении сословий: старые порядки и новые веяния. Государство и Церковь. Секуляризация церковных земель. Экономическая политика власти. Меркантилизм.

Великобритания в XVIII в. Королевская власть и парламент. Тори и виги. Предпосылки промышленного переворота в Англии. Технические изобретения и создание первых машин. Появление фабрик, замена ручного труда машинным. Социальные и экономические последствия промышленного переворота. Условия труда и быта фабричных рабочих. Движения протеста. Луддизм.

Франция. Абсолютная монархия: политика сохранения старого порядка. Попытки проведения реформ. Королевская власть и сословия.

Германские государства, монархия Габсбургов, итальянские земли в XVIII в. Раздробленность Германии. Возвышение Пруссии. Фридрих II Великий. Габсбургская монархия в XVIII в. Правление Марии Терезии и Иосифа II. Реформы просвещенного абсолютизма. Итальянские государства: политическая раздробленность. Усиление власти Габсбургов над частью итальянских земель.

Государства Пиренейского полуострова. Испания: проблемы внутреннего развития, ослабление международных позиций. Реформы в правление Карла III. Попытки проведения реформ в Португалии. Управление колониальными владениями Испании и Португалии в Южной Америке. Недовольство населения колоний политикой метрополий.

Британские колонии в Северной Америке: борьба за независимость (2 ч)

Создание английских колоний на американской земле. Состав европейских переселенцев. Складывание местного самоуправления. Колонисты и индейцы. Южные и северные колонии: особенности экономического развития и социальных отношений. Противоречия между метрополией и колониями. "Бостонское чаепитие". Первый Континентальный конгресс (1774) и начало Войны за независимость. Первые сражения войны. Создание регулярной армии под командованием Дж. Вашингтона. Принятие Декларации независимости (1776). Перелом в войне и ее завершение. Поддержка колонистов со стороны России. Итоги Войны



за независимость. Конституция (1787). "Отцы-основатели". Билль о правах (1791). Значение завоевания североамериканскими штатами независимости.

Французская революция конца XVIII в. (3 ч)

Причины революции. Хронологические рамки и основные этапы революции. Начало революции. Декларация прав человека и гражданина. Политические течения и деятели революции (Ж.Ж. Дантон, Ж.-П. Марат). Упразднение монархии и провозглашение республики. Вареннский кризис. Начало войн против европейских монархов. Казнь короля. Вандея. Политическая борьба в годы республики. Конвент и "революционный порядок управления". Комитет общественного спасения. М. Робеспьер. Террор. Отказ от основ "старого мира": культ разума, борьба против церкви, новый календарь. Термидорианский переворот (27 июля 1794 г.). Учреждение Директории. Наполеон Бонапарт. Государственный переворот 18 - 19 брюмера (ноябрь 1799 г.). Установление режима консульства. Итоги и значение революции.

Европейская культура в XVIII в. (3 ч)

Развитие науки. Новая картина мира в трудах математиков, физиков, астрономов. Достижения в естественных науках и медицине. Продолжение географических открытий. Распространение образования. Литература XVIII в.: жанры, писатели, великие романы. Художественные стили: классицизм, барокко, рококо. Музыка духовная и светская. Театр: жанры, популярные авторы, произведения. Словесный характер культуры. Повседневная жизнь обитателей городов и деревень.

Международные отношения в XVIII в. (2 ч)

Проблемы европейского баланса сил и дипломатия. Участие России в международных отношениях в XVIII в. Северная война (1700 - 1721). Династические войны "за наследство". Семилетняя война (1756 - 1763). Разделы Речи Посполитой. Войны антифранцузских коалиций против революционной Франции. Колониальные захваты европейских держав.

Страны Востока в XVIII в. (3 ч)

Османская империя: от могущества к упадку. Положение населения. Попытки проведения реформ; Селим III. Индия. Ослабление империи Великих Моголов. Борьба европейцев за владения в Индии. Утверждение британского владычества. Китай. Империя Цин в XVIII в.: власть маньчжурских императоров, система управления страной. Внешняя политика империи Цин; отношения с Россией. "Закрытие" Китая для иноземцев. Япония в XVIII в. Сегуны и даймэ. Положение сословий. Культура стран Востока в XVIII в.

Обобщение (1 ч). Историческое и культурное наследие XVIII в.

**ИСТОРИЯ РОССИИ. РОССИЯ В КОНЦЕ XVII - XVIII в.: ОТ ЦАРСТВА К ИМПЕРИИ (45 ч)**



Введение (1 ч).

Россия в эпоху преобразований Петра I (11 ч)

Причины и предпосылки преобразований. Россия и Европа в конце XVII в. Модернизация как жизненно важная национальная задача. Начало царствования Петра I, борьба за власть. Правление царевны Софьи. Стрелецкие бунты. Хованщина. Первые шаги на пути преобразований. Азовские походы. Великое посольство и его значение. Сподвижники Петра I.

Экономическая политика. Строительство заводов и мануфактур. Создание базы металлургической индустрии на Урале. Оружейные заводы и корабельные верфи. Роль государства в создании промышленности. Преобладание крепостного и подневольного труда. Принципы меркантилизма и протекционизма. Таможенный тариф 1724 г. Введение подушной подати.

Социальная политика. Консолидация дворянского сословия, повышение его роли в управлении страной. Указ о единонаследии и Табель о рангах. Противоречия в политике по отношению к купечеству и городским сословиям: расширение их прав в местном управлении и усиление налогового гнета. Положение крестьян. Переписи населения (ревизии).

Реформы управления. Реформы местного управления (бурмистры и Ратуша), городская и областная (губернская) реформы. Сенат, коллегии, органы надзора и суда. Усиление централизации и бюрократизации управления. Генеральный регламент. Санкт-Петербург - новая столица.

Первые гвардейские полки. Создание регулярной армии, военного флота. Рекрутские наборы.

Церковная реформа. Упразднение патриаршества, учреждение Синода. Положение инославных конфессий.

Оппозиция реформам Петра I. Социальные движения в первой четверти XVIII в. Восстания в Астрахани, Башкирии, на Дону. Дело царевича Алексея.

Внешняя политика. Северная война. Причины и цели войны. Неудачи в начале войны и их преодоление. Битва при д. Лесной и победа под Полтавой. Прутский поход. Борьба за гегемонию на Балтике. Сражения у м. Гангут и о. Гренгам. Ништадтский мир и его последствия. Закрепление России на берегах Балтики. Провозглашение России империей. Каспийский поход Петра I.

Преобразования Петра I в области культуры. Доминирование светского начала в культурной политике. Влияние культуры стран зарубежной Европы. Привлечение иностранных специалистов. Введение нового летоисчисления, гражданского шрифта и гражданской печати. Первая газета "Ведомости". Создание сети школ и специальных учебных заведений.



Развитие науки. Открытие Академии наук в Петербурге. Кунсткамера. Светская живопись, портрет петровской эпохи. Скульптура и архитектура. Памятники раннего барокко.

Повседневная жизнь и быт правящей элиты и основной массы населения. Перемены в образе жизни российского дворянства. "Юности честное зерцало". Новые формы общения в дворянской среде. Ассамблеи, балы, светские государственные праздники. Европейский стиль в одежде, развлечениях, питании. Изменения в положении женщин.

Итоги, последствия и значение петровских преобразований. Образ Петра I в русской культуре.

Россия после Петра I. Дворцовые перевороты (7 ч)

Причины нестабильности политического строя. Дворцовые перевороты. Фаворитизм. Создание Верховного тайного совета. Крушение политической карьеры А.Д. Меншикова. Кондиции "верховников" и приход к власти Анны Иоанновны. Кабинет министров. Роль Э. Бирона, А.И. Остермана, А.П. Волынского, Б.Х. Миниха в управлении и политической жизни страны.

Укрепление границ империи на восточной и юго-восточной окраинах. Переход Младшего жуза под суверенитет Российской империи. Война с Османской империей.

Россия при Елизавете Петровне. Экономическая и финансовая политика. Деятельность П.И. Шувалова. Создание Дворянского и Купеческого банков. Усиление роли косвенных налогов. Ликвидация внутренних таможен. Распространение монополий в промышленности и внешней торговле. Основание Московского университета. М.В. Ломоносов и И.И. Шувалов. Россия в международных конфликтах 1740 - 1750-х гг. Участие в Семилетней войне.

Петр III. Манифест о вольности дворянства. Причины переворота 28 июня 1762 г.

Россия в 1760 - 1790-х гг. Правление Екатерины II и Павла I (18 ч)

Внутренняя политика Екатерины II. Личность императрицы. Идеи Просвещения. "Просвещенный абсолютизм", его особенности в России. Секуляризация церковных земель. Деятельность Уложенной комиссии. Экономическая и финансовая политика правительства. Начало выпуска ассигнаций. Отмена монополий, умеренность таможенной политики. Вольное экономическое общество. Губернская реформа. Жалованные грамоты дворянству и городам. Положение сословий. Дворянство - "первенствующее сословие" империи. Привлечение представителей сословий к местному управлению. Создание дворянских обществ в губерниях и уездах. Расширение привилегий гильдейского купечества в налоговой сфере и городском управлении.

Национальная политика и народы России в XVIII в. Унификация управления на окраинах империи. Ликвидация гетманства на Левобережной Украине и Войска Запорожского. Формирование Кубанского казачества. Активизация деятельности по привлечению иностранцев в Россию. Расселение колонистов в Новороссии, Поволжье, других регионах.



Укрепление веротерпимости по отношению к неправославным и нехристианским конфессиям. Политика по отношению к исламу. Башкирские восстания. Формирование черты оседлости.

Экономическое развитие России во второй половине XVIII в. Крестьяне: крепостные, государственные, монастырские. Условия жизни крепостной деревни. Права помещика по отношению к своим крепостным. Барщинное и оброчное хозяйство. Дворяне. Роль крепостного строя в экономике страны.

Промышленность в городе и деревне. Роль государства, купечества, помещиков в развитии промышленности. Крепостной и вольнонаемный труд. Привлечение крепостных оброчных крестьян к работе на мануфактурах. Развитие крестьянских промыслов. Рост текстильной промышленности: распространение производства хлопчатобумажных тканей. Начало известных предпринимательских династий: Морозовы, Рябушинские, Гарелины, Прохоровы, Демидовы и др.

Внутренняя и внешняя торговля. Торговые пути внутри страны. Водно-транспортные системы: Вышневолоцкая, Тихвинская, Мариинская и др. Ярмарки и их роль во внутренней торговле. Макарьевская, Ирбитская, Свенская, Коренная ярмарки. Ярмарки Малороссии. Партнеры России во внешней торговле в Европе и в мире. Обеспечение активного внешнеторгового баланса.

Обострение социальных противоречий. Чумной бунт в Москве. Восстание под предводительством Емельяна Пугачева. Антидворянский и антикрепостнический характер движения. Роль казачества, народов Урала и Поволжья в восстании. Влияние восстания на внутреннюю политику и развитие общественной мысли.

Внешняя политика России второй половины XVIII в., ее основные задачи. Н.И. Панин и А.А. Безбородко. Борьба России за выход к Черному морю. Войны с Османской империей. П.А. Румянцев, А.В. Суворов, Ф.Ф. Ушаков, победы российских войск под их руководством. Присоединение Крыма и Северного Причерноморья. Организация управления Новороссией. Строительство новых городов и портов. Основание Пятигорска, Севастополя, Одессы, Херсона. Г.А. Потемкин. Путешествие Екатерины II на юг в 1787 г.

Участие России в разделах Речи Посполитой. Политика России в Польше до начала 1770-х гг.: стремление к усилению российского влияния в условиях сохранения польского государства. Участие России в разделах Польши вместе с империей Габсбургов и Пруссией. Первый, второй и третий разделы. Борьба поляков за национальную независимость. Восстание под предводительством Т. Костюшко.

Россия при Павле I. Личность Павла I и ее влияние на политику страны. Основные принципы внутренней политики. Ограничение дворянских привилегий. Укрепление абсолютизма через отказ от принципов "просвещенного абсолютизма" и усиление бюрократического и полицейского характера государства и личной власти императора. Акт о престолонаследии и Манифест о "трехдневной барщине". Политика по отношению к дворянству,



взаимоотношения со столичной знатью. Меры в области внешней политики. Причины дворцового переворота 11 марта 1801 г.

Участие России в борьбе с революционной Францией. Итальянский и Швейцарский походы А.В. Суворова. Действия эскадры Ф.Ф. Ушакова в Средиземном море.

Культурное пространство Российской империи в XVIII в. (6 ч)

Идеи Просвещения в российской общественной мысли, публицистике и литературе. Литература народов России в XVIII в. Первые журналы. Общественные идеи в произведениях А.П. Сумарокова, Г.Р. Державина, Д.И. Фонвизина. Н.И. Новиков, материалы о положении крепостных крестьян в его журналах. А.Н. Радищев и его "Путешествие из Петербурга в Москву".

Русская культура и культура народов России в XVIII в. Развитие новой светской культуры после преобразований Петра I. Укрепление взаимосвязей с культурой стран зарубежной Европы. Масонство в России. Распространение в России основных стилей и жанров европейской художественной культуры (барокко, классицизм, рококо). Вклад в развитие русской культуры ученых, художников, мастеров, прибывших из-за рубежа. Усиление внимания к жизни и культуре русского народа и историческому прошлому России к концу столетия.

Культура и быт российских сословий. Дворянство: жизнь и быт дворянской усадьбы. Духовенство. Купечество. Крестьянство.

Российская наука в XVIII в. Академия наук в Петербурге. Изучение страны - главная задача российской науки. Географические экспедиции. Вторая Камчатская экспедиция. Освоение Аляски и Северо-Западного побережья Америки. Российско-американская компания. Исследования в области отечественной истории. Изучение российской словесности и развитие русского литературного языка. Российская академия. Е.Р. Дашкова. М.В. Ломоносов и его роль в становлении российской науки и образования.

Образование в России в XVIII в. Основные педагогические идеи. Воспитание "новой породы" людей. Основание воспитательных домов в Санкт-Петербурге и Москве, Института благородных девиц в Смольном монастыре. Сословные учебные заведения для юношества из дворянства. Московский университет - первый российский университет.

Русская архитектура XVIII в. Строительство Петербурга, формирование его городского плана. Регулярный характер застройки Петербурга и других городов. Барокко в архитектуре Москвы и Петербурга. Переход к классицизму, создание архитектурных ансамблей в стиле классицизма в обеих столицах. В.И. Баженов, М.Ф. Казаков, Ф.Ф. Растрелли.

Изобразительное искусство в России, его выдающиеся мастера и произведения. Академия художеств в Петербурге. Расцвет жанра парадного портрета в середине XVIII в. Новые веяния в изобразительном искусстве в конце столетия.





Наш край в XVIII в.

Обобщение (2 ч).

9 КЛАСС

**ВСЕОБЩАЯ ИСТОРИЯ. ИСТОРИЯ НОВОГО ВРЕМЕНИ. XIX - НАЧАЛО XX в. (23 ч)**

Введение (1 ч).

Европа в начале XIX в. (2 ч)

Провозглашение империи Наполеона I во Франции. Реформы. Законодательство. Наполеоновские войны. Антинаполеоновские коалиции. Политика Наполеона в завоеванных странах. Отношение населения к завоевателям: сопротивление, сотрудничество. Поход армии Наполеона в Россию и крушение Французской империи. Венский конгресс: цели, главные участники, решения. Создание Священного союза.

Развитие индустриального общества в первой половине XIX в.: экономика, социальные отношения, политические процессы (2 ч)

Промышленный переворот, его особенности в странах Европы и США. Изменения в социальной структуре общества. Распространение социалистических идей; социалисты-утописты. Выступления рабочих. Социальные и национальные движения в странах Европы. Оформление консервативных, либеральных, радикальных политических течений и партий.

Политическое развитие европейских стран в 1815 - 1840-е гг. (2 ч)

Франция: Реставрация, Июльская монархия, Вторая республика. Великобритания: борьба за парламентскую реформу; чартизм. Нарастание освободительных движений. Освобождение Греции. Европейские революции 1830 г. и 1848 - 1849 гг. Возникновение и распространение марксизма.

Страны Европы и Северной Америки в середине XIX - начале XX в. (6 ч)

Великобритания в Викторианскую эпоху. "Мастерская мира". Рабочее движение. Политические и социальные реформы. Британская колониальная империя; доминионы.

Франция. Империя Наполеона III: внутренняя и внешняя политика. Активизация колониальной экспансии. Франко-германская война 1870 - 1871 гг. Парижская коммуна.

Италия. Подъем борьбы за независимость итальянских земель. К. Кавур, Дж. Гарибальди. Образование единого государства. Король Виктор Эммануил II.



Германия. Движение за объединение германских государств. О. Бисмарк. Северогерманский союз. Провозглашение Германской империи. Социальная политика. Включение империи в систему внешнеполитических союзов и колониальные захваты.

Страны Центральной и Юго-Восточной Европы во второй половине XIX - начале XX в. Габсбургская империя: экономическое и политическое развитие, положение народов, национальные движения. Провозглашение дуалистической Австро-Венгерской монархии (1867). Югославянские народы: борьба за освобождение от османского господства. Русско-турецкая война 1877 - 1878 гг., ее итоги.

Соединенные Штаты Америки. Север и Юг: экономика, социальные отношения, политическая жизнь. Проблема рабства; аболиционизм. Гражданская война (1861 - 1865): причины, участники, итоги. А. Линкольн. Восстановление Юга. Промышленный рост в конце XIX в.

Экономическое и социально-политическое развитие стран Европы и США в конце XIX - начале XX в.

Завершение промышленного переворота. Вторая промышленная революция. Индустриализация. Монополистический капитализм. Технический прогресс в промышленности и сельском хозяйстве. Развитие транспорта и средств связи. Миграция из Старого в Новый Свет. Положение основных социальных групп. Рабочее движение и профсоюзы. Образование социалистических партий.

Страны Латинской Америки в XIX - начале XX в. (2 ч)

Политика метрополий в латиноамериканских владениях. Колониальное общество. Освободительная борьба: задачи, участники, формы выступлений. Ф.Д. Туссен-Лувертюр, С. Боливар. Провозглашение независимых государств. Влияние США на страны Латинской Америки. Традиционные отношения; латифундизм. Проблемы модернизации. Мексиканская революция 1910 - 1917 гг.: участники, итоги, значение.

Страны Азии в XIX - начале XX в. (3 ч)

Япония. Внутренняя и внешняя политика сегуната Токугава. "Открытие Японии". Реставрация Мэйдзи. Введение конституции. Модернизация в экономике и социальных отношениях. Переход к политике завоеваний.

Китай. Империя Цин. "Опиумные войны". Восстание тайпинов. "Открытие" Китая. Политика "самоусиления". Восстание "ихэтуаней". Революция 1911 - 1913 гг. Сунь Ятсен.

Османская империя. Традиционные устои и попытки проведения реформ. Политика Танзимата. Принятие конституции. Младотурецкая революция 1908 - 1909 гг.

Революция 1905 - 1911 г. в Иране.



Индия. Колониальный режим. Индийское национальное движение. Восстание сипаев (1857 - 1859). Объявление Индии владением британской короны. Политическое развитие Индии во второй половине XIX в. Создание Индийского национального конгресса. Б. Тилак, М.К. Ганди.

Народы Африки в XIX - начале XX в. (1 ч)

Завершение колониального раздела мира. Колониальные порядки и традиционные общественные отношения в странах Африки. Выступления против колонизаторов. Англо-бурская война.

Развитие культуры в XIX - начале XX в. (2 ч)

Научные открытия и технические изобретения в XIX - начале XX в. Революция в физике. Достижения естествознания и медицины. Развитие философии, психологии и социологии. Распространение образования. Технический прогресс и изменения в условиях труда и повседневной жизни людей. Художественная культура XIX - начала XX в. Эволюция стилей в литературе, живописи: классицизм, романтизм, реализм. Импрессионизм. Модернизм. Смена стилей в архитектуре. Музыкальное и театральное искусство. Рождение кинематографа. Деятели культуры: жизнь и творчество.

Международные отношения в XIX - начале XX в. (1 ч)

Венская система международных отношений. Внешнеполитические интересы великих держав и политика союзов в Европе. Восточный вопрос. Колониальные захваты и колониальные империи. Старые и новые лидеры индустриального мира. Активизация борьбы за передел мира. Формирование военно-политических блоков великих держав. Первая Гаагская мирная конференция (1899). Международные конфликты и войны в конце XIX - начале XX в. (испано-американская война, русско-японская война, боснийский кризис). Балканские войны.

Обобщение (1 ч). Историческое и культурное наследие XIX в.

## **ИСТОРИЯ РОССИИ. РОССИЙСКАЯ ИМПЕРИЯ В XIX - НАЧАЛЕ XX В. (45 ч)**

Введение (1 ч).

Александровская эпоха: государственный либерализм (7 ч)

Проекты либеральных реформ Александра I. Внешние и внутренние факторы. Негласный комитет. Реформы государственного управления. М.М. Сперанский.

Внешняя политика России. Война России с Францией 1805 - 1807 гг. Тильзитский мир. Война со Швецией 1808 - 1809 г. и присоединение Финляндии. Война с Турцией и Бухарестский мир 1812 г. Отечественная война 1812 г. - важнейшее событие российской и мировой истории XIX в. Венский конгресс и его решения. Священный союз. Возрастание роли России в европейской политике после победы над Наполеоном и Венского конгресса.



Либеральные и охранительные тенденции во внутренней политике. Польская конституция 1815 г. Военные поселения. Дворянская оппозиция самодержавию. Тайные организации: Союз спасения, Союз благоденствия, Северное и Южное общества. Восстание декабристов 14 декабря 1825 г.

Николаевское самодержавие: государственный консерватизм (5 ч)

Реформаторские и консервативные тенденции в политике Николая I. Экономическая политика в условиях политического консерватизма. Государственная регламентация общественной жизни: централизация управления, политическая полиция, кодификация законов, цензура, попечительство об образовании. Крестьянский вопрос. Реформа государственных крестьян П.Д. Киселева 1837 - 1841 гг. Официальная идеология: "православие, самодержавие, народность". Формирование профессиональной бюрократии.

Расширение империи: русско-иранская и русско-турецкая войны. <\*> Россия и Западная Европа: особенности взаимного восприятия. "Священный союз". Россия и революции в Европе. Восточный вопрос. Распад Венской системы. Крымская война. Героическая оборона Севастополя. Парижский мир 1856 г.

Сословная структура российского общества. Крепостное хозяйство. Помещик и крестьянин, конфликты и сотрудничество. Промышленный переворот и его особенности в России. Начало железнодорожного строительства. Москва и Петербург: спор двух столиц. Города как административные, торговые и промышленные центры. Городское самоуправление.

Общественная жизнь в 1830 - 1850-е гг. Роль литературы, печати, университетов в формировании независимого общественного мнения. Общественная мысль: официальная идеология, славянофилы и западники, зарождение социалистической мысли. Складывание теории русского социализма. А.И. Герцен. Влияние немецкой философии и французского социализма на русскую общественную мысль. Россия и Европа как центральный пункт общественных дебатов.

Культурное пространство империи в первой половине XIX в. (3 ч)

Национальные корни отечественной культуры и западные влияния. Государственная политика в области культуры. Основные стили в художественной культуре: романтизм, классицизм, реализм. Ампи́р как стиль империи. Культ гражданственности. Золотой век русской литературы. Формирование русской музыкальной школы. Театр, живопись, архитектура. Развитие науки и техники. Географические экспедиции. Открытие Антарктиды. Деятельность Русского географического общества. Школы и университеты. Народная культура. Культура повседневности: обретение комфорта. Жизнь в городе и в усадьбе. Российская культура как часть европейской культуры.

Народы России в первой половине XIX в. (2 ч)



Многообразие культур и религий Российской империи. Православная церковь и основные конфессии (католичество, протестантство, ислам, иудаизм, буддизм). Конфликты и сотрудничество между народами. Особенности административного управления на окраинах империи. Царство Польское. Польское восстание 1830 - 1831 гг. Присоединение Грузии и Закавказья. Кавказская война. Движение Шамиля.

Социальная и правовая модернизация страны при Александре II (6 ч)

Реформы 1860 - 1870-х гг. - движение к правовому государству и гражданскому обществу. Крестьянская реформа 1861 г. и ее последствия. Крестьянская община. Земская и городская реформы. Становление общественного самоуправления. Судебная реформа и развитие правового сознания. Военные реформы. Утверждение начал всеобщности в правовом строе страны. Конституционный вопрос.

Многовекторность внешней политики империи. Завершение Кавказской войны. Присоединение Средней Азии. Россия и Балканы. Русско-турецкая война 1877 - 1878 гг. Россия на Дальнем Востоке.

Россия в 1880 - 1890-х гг. (4 ч)

"Народное самодержавие" Александра III. Идеология самобытного развития России. Государственный национализм. Реформы и "контрреформы". Политика консервативной стабилизации. Ограничение общественной самодеятельности. Местное самоуправление и самодержавие. Независимость суда. Права университетов и власть попечителей. Печать и цензура. Экономическая модернизация через государственное вмешательство в экономику. Форсированное развитие промышленности. Финансовая политика. Консервация аграрных отношений.

Пространство империи. Основные сферы и направления внешнеполитических интересов. Упрочение статуса великой державы. Освоение государственной территории.

Сельское хозяйство и промышленность. Пореформенная деревня: традиции и новации. Общинное землевладение и крестьянское хозяйство. Взаимозависимость помещичьего и крестьянского хозяйств. Помещичье "оскудение". Социальные типы крестьян и помещиков. Дворяне-предприниматели.

Индустриализация и урбанизация. Железные дороги и их роль в экономической и социальной модернизации. Миграции сельского населения в города. Рабочий вопрос и его особенности в России. Государственные, общественные и частно-предпринимательские способы его решения.

Культурное пространство империи во второй половине XIX в. (3 ч)

Культура и быт народов России во второй половине XIX в. Развитие городской культуры. Технический прогресс и перемены в повседневной жизни. Развитие транспорта, связи. Рост образования и распространение грамотности. Появление массовой печати. Роль печатного



слова в формировании общественного мнения. Народная, элитарная и массовая культура. Российская культура XIX в. как часть мировой культуры. Становление национальной научной школы и ее вклад в мировое научное знание. Достижения российской науки. Общественная значимость художественной культуры. Литература, живопись, музыка, театр. Архитектура и градостроительство.

Этнокультурный облик империи (2 ч)

Основные регионы и народы Российской империи и их роль в жизни страны. Правовое положение различных этносов и конфессий. Процессы национального и религиозного возрождения у народов Российской империи. Национальные движения народов России. Взаимодействие национальных культур и народов. Национальная политика самодержавия. Укрепление автономии Финляндии. Польское восстание 1863 г. Прибалтика. Еврейский вопрос. Поволжье. Северный Кавказ и Закавказье. Север, Сибирь, Дальний Восток. Средняя Азия. Миссии Русской православной церкви и ее знаменитые миссионеры.

Формирование гражданского общества и основные направления общественных движений (2 ч)

Общественная жизнь в 1860 - 1890-х гг. Рост общественной самодеятельности. Расширение публичной сферы (общественное самоуправление, печать, образование, суд). Феномен интеллигенции. Общественные организации. Благотворительность. Студенческое движение. Рабочее движение. Женское движение.

Идейные течения и общественное движение. Влияние позитивизма, дарвинизма, марксизма и других направлений европейской общественной мысли. Консервативная мысль. Национализм. Либерализм и его особенности в России. Русский социализм. Русский анархизм. Формы политической оппозиции: земское движение, революционное подполье и эмиграция. Народничество и его эволюция. Народнические кружки: идеология и практика. Большое общество пропаганды. "Хождение в народ". "Земля и воля" и ее раскол. "Черный передел" и "Народная воля". Политический терроризм. Распространение марксизма и формирование социал-демократии. Группа "Освобождение труда". "Союз борьбы за освобождение рабочего класса". I съезд РСДРП.

Россия на пороге XX в. (9 ч)

На пороге нового века: динамика и противоречия развития. Экономический рост. Промышленное развитие. Новая география экономики. Урбанизация и облик городов. Отечественный и иностранный капитал, его роль в индустриализации страны. Россия - мировой экспортер хлеба. Аграрный вопрос. Демография, социальная стратификация. Разложение сословных структур. Формирование новых социальных страт. Буржуазия. Рабочие: социальная характеристика и борьба за права. Средние городские слои. Типы сельского землевладения и хозяйства. Помещики и крестьяне. Положение женщины в обществе. Церковь в условиях кризиса имперской идеологии. Распространение светской этики и культуры.



Имперский центр и регионы. Национальная политика, этнические элиты и национально-культурные движения.

Россия в системе международных отношений. Политика на Дальнем Востоке. Русско-японская война 1904 - 1905 гг. Оборона Порт-Артура. Цусимское сражение.

Первая российская революция 1905 - 1907 гг. Начало парламентаризма в России. Николай II и его окружение. Деятельность В.К. Плеве на посту министра внутренних дел. Оппозиционное либеральное движение. "Союз освобождения". Банкетная кампания.

Предпосылки Первой российской революции. Формы социальных протестов. Деятельность профессиональных революционеров. Политический терроризм.

"Кровавое воскресенье" 9 января 1905 г. Выступления рабочих, крестьян, средних городских слоев, солдат и матросов. Всероссийская октябрьская политическая стачка. Манифест 17 октября 1905 г. Формирование многопартийной системы. Политические партии, массовые движения и их лидеры. Нео-народнические партии и организации (социалисты-революционеры). Социал-демократия: большевики и меньшевики. Либеральные партии (кадеты, октябристы). Национальные партии. Правомонархические партии в борьбе с революцией. Советы и профсоюзы. Декабрьское 1905 г. вооруженное восстание в Москве. Особенности революционных выступлений в 1906 - 1907 гг.

Избирательный закон 11 декабря 1905 г. Избирательная кампания в I Государственную думу. Основные государственные законы 23 апреля 1906 г. Деятельность I и II Государственной думы: итоги и уроки.

Общество и власть после революции. Уроки революции: политическая стабилизация и социальные преобразования. П.А. Столыпин: программа системных реформ, масштаб и результаты. Незавершенность преобразований и нарастание социальных противоречий. III и IV Государственная дума. Идеино-политический спектр. Общественный и социальный подъем.

Обострение международной обстановки. Блоковая система и участие в ней России. Россия в преддверии мировой катастрофы.

Серебряный век российской культуры. Новые явления в художественной литературе и искусстве. Мировоззренческие ценности и стиль жизни. Литература начала XX в. Живопись. "Мир искусства". Архитектура. Скульптура. Драматический театр: традиции и новаторство. Музыка. "Русские сезоны" в Париже. Зарождение российского кинематографа.

Развитие народного просвещения: попытка преодоления разрыва между образованным обществом и народом. Открытия российских ученых. Достижения гуманитарных наук. Формирование русской философской школы. Вклад России начала XX в. в мировую культуру.

Наш край в XIX - начале XX в.



Обобщение (1 ч)

## **ПЛАНИРУЕМЫЕ РЕЗУЛЬТАТЫ ОСВОЕНИЯ УЧЕБНОГО ПРЕДМЕТА "ИСТОРИЯ" НА УРОВНЕ ОСНОВНОГО ОБЩЕГО ОБРАЗОВАНИЯ**

### **ЛИЧНОСТНЫЕ РЕЗУЛЬТАТЫ**

К важнейшим личностным результатам изучения истории в основной общеобразовательной школе в соответствии с требованиями ФГОС ООО (2021) относятся следующие убеждения и качества:

- в сфере патриотического воспитания: осознание российской гражданской идентичности в поликультурном и многоконфессиональном обществе, проявление интереса к познанию родного языка, истории, культуры Российской Федерации, своего края, народов России; ценностное отношение к достижениям своей Родины - России, к науке, искусству, спорту, технологиям, боевым подвигам и трудовым достижениям народа; уважение к символам России, государственным праздникам, историческому и природному наследию и памятникам, традициям разных народов, проживающих в родной стране;
- в сфере гражданского воспитания: осмысление исторической традиции и примеров гражданского служения Отечеству; готовность к выполнению обязанностей гражданина и реализации его прав; уважение прав, свобод и законных интересов других людей; активное участие в жизни семьи, образовательной организации, местного сообщества, родного края, страны; неприятие любых форм экстремизма, дискриминации; неприятие действий, наносящих ущерб социальной и природной среде;
- в духовно-нравственной сфере: представление о традиционных духовно-нравственных ценностях народов России; ориентация на моральные ценности и нормы современного российского общества в ситуациях нравственного выбора; готовность оценивать свое поведение и поступки, а также поведение и поступки других людей с позиции нравственных и правовых норм с учетом осознания последствий поступков; активное неприятие асоциальных поступков;
- в понимании ценности научного познания: осмысление значения истории как знания о развитии человека и общества, о социальном, культурном и нравственном опыте предшествующих поколений; овладение навыками познания и оценки событий прошлого с позиций историзма; формирование и сохранение интереса к истории как важной составляющей современного общественного сознания;
- в сфере эстетического воспитания: представление о культурном многообразии своей страны и мира; осознание важности культуры как воплощения ценностей общества и средства коммуникации; понимание ценности отечественного и мирового искусства, роли этнических культурных традиций и народного творчества; уважение к культуре своего и других народов;





- в формировании ценностного отношения к жизни и здоровью: осознание ценности жизни и необходимости ее сохранения (в том числе - на основе примеров из истории); представление об идеалах гармоничного физического и духовного развития человека в исторических обществах (в античном мире, эпоху Возрождения) и в современную эпоху;
- в сфере трудового воспитания: понимание на основе знания истории значения трудовой деятельности людей как источника развития человека и общества; представление о разнообразии существовавших в прошлом и современных профессий; уважение к труду и результатам трудовой деятельности человека; определение сферы профессионально-ориентированных интересов, построение индивидуальной траектории образования и жизненных планов;
- в сфере экологического воспитания: осмысление исторического опыта взаимодействия людей с природной средой; осознание глобального характера экологических проблем современного мира и необходимости защиты окружающей среды; активное неприятие действий, приносящих вред окружающей среде; готовность к участию в практической деятельности экологической направленности.
- в сфере адаптации к меняющимся условиям социальной и природной среды: представления об изменениях природной и социальной среды в истории, об опыте адаптации людей к новым жизненным условиям, о значении совместной деятельности для конструктивного ответа на природные и социальные вызовы.

## **МЕТАПРЕДМЕТНЫЕ РЕЗУЛЬТАТЫ**

Метапредметные результаты изучения истории в основной школе выражаются в следующих качествах и действиях.

В сфере универсальных учебных познавательных действий:

- владение базовыми логическими действиями: систематизировать и обобщать исторические факты (в форме таблиц, схем); выявлять характерные признаки исторических явлений; раскрывать причинно-следственные связи событий; сравнивать события, ситуации, выявляя общие черты и различия; формулировать и обосновывать выводы;
- владение базовыми исследовательскими действиями: определять познавательную задачу; намечать путь ее решения и осуществлять подбор исторического материала, объекта; систематизировать и анализировать исторические факты, осуществлять реконструкцию исторических событий; соотносить полученный результат с имеющимся знанием; определять новизну и обоснованность полученного результата; представлять результаты своей деятельности в различных формах (сообщение, эссе, презентация, реферат, учебный проект и др.);
- работа с информацией: осуществлять анализ учебной и внеучебной исторической информации (учебник, тексты исторических источников, научно-популярная литература,



интернет-ресурсы и др.) - извлекать информацию из источника; различать виды источников исторической информации; высказывать суждение о достоверности и значении информации источника (по критериям, предложенным учителем или сформулированным самостоятельно).

В сфере универсальных учебных коммуникативных действий:

- общение: представлять особенности взаимодействия людей в исторических обществах и современном мире; участвовать в обсуждении событий и личностей прошлого, раскрывать различие и сходство высказываемых оценок; выражать и аргументировать свою точку зрения в устном высказывании, письменном тексте; публично представлять результаты выполненного исследования, проекта; осваивать и применять правила межкультурного взаимодействия в школе и социальном окружении;

- осуществление совместной деятельности: осознавать на основе исторических примеров значение совместной работы как эффективного средства достижения поставленных целей; планировать и осуществлять совместную работу, коллективные учебные проекты по истории, в том числе - на региональном материале; определять свое участие в общей работе и координировать свои действия с другими членами команды; оценивать полученные результаты и свой вклад в общую работу.

В сфере универсальных учебных регулятивных действий:

- владение приемами самоорганизации своей учебной и общественной работы (выявление проблемы, требующей решения; составление плана действий и определение способа решения);

- владение приемами самоконтроля - осуществление самоконтроля, рефлексии и самооценки полученных результатов; способность вносить коррективы в свою работу с учетом установленных ошибок, возникших трудностей.

В сфере эмоционального интеллекта, понимания себя и других:

- выявлять на примерах исторических ситуаций роль эмоций в отношениях между людьми;

- ставить себя на место другого человека, понимать мотивы действий другого (в исторических ситуациях и окружающей действительности);

- регулировать способ выражения своих эмоций с учетом позиций и мнений других участников общения.

## **ПРЕДМЕТНЫЕ РЕЗУЛЬТАТЫ**

Предметные результаты по учебному предмету "История" должны обеспечивать:

1) умение определять последовательность событий, явлений, процессов; соотносить события истории разных стран и народов с историческими периодами, событиями региональной и



мировой истории, события истории родного края и истории России; определять современников исторических событий, явлений, процессов;

2) умение выявлять особенности развития культуры, быта и нравов народов в различные исторические эпохи;

3) овладение историческими понятиями и их использование для решения учебных и практических задач;

4) умение рассказывать на основе самостоятельно составленного плана об исторических событиях, явлениях, процессах истории родного края, истории России и мировой истории и их участниках, демонстрируя понимание исторических явлений, процессов и знание необходимых фактов, дат, исторических понятий;

5) умение выявлять существенные черты и характерные признаки исторических событий, явлений, процессов;

6) умение устанавливать причинно-следственные, пространственные, временные связи исторических событий, явлений, процессов изучаемого периода, их взаимосвязь (при наличии) с важнейшими событиями XX - начала XXI в. (Февральская и Октябрьская революции 1917 г., Великая Отечественная война, распад СССР, сложные 1990-е гг., возрождение страны с 2000-х гг., воссоединение Крыма с Россией в 2014 г.); характеризовать итоги и историческое значение событий;

7) умение сравнивать исторические события, явления, процессы в различные исторические эпохи;

8) умение определять и аргументировать собственную или предложенную точку зрения с опорой на фактический материал, в том числе используя источники разных типов;

9) умение различать основные типы исторических источников: письменные, вещественные, аудиовизуальные;

10) умение находить и критически анализировать для решения познавательной задачи исторические источники разных типов (в том числе по истории родного края), оценивать их полноту и достоверность, соотносить с историческим периодом; соотносить извлеченную информацию с информацией из других источников при изучении исторических событий, явлений, процессов; привлекать контекстную информацию при работе с историческими источниками;

11) умение читать и анализировать историческую карту/схему; характеризовать на основе исторической карты/схемы исторические события, явления, процессы; сопоставлять информацию, представленную на исторической карте/схеме, с информацией из других источников;



12) умение анализировать текстовые, визуальные источники исторической информации; представлять историческую информацию в виде таблиц, схем, диаграмм;

13) умение осуществлять с соблюдением правил информационной безопасности поиск исторической информации в справочной литературе, Интернете для решения познавательных задач, оценивать полноту и верифицированность информации;

14) приобретение опыта взаимодействия с людьми другой культуры, национальной и религиозной принадлежности на основе национальных ценностей современного российского общества: гуманистических и демократических ценностей, идеи мира и взаимопонимания между народами, людьми разных культур, уважения к историческому наследию народов России (Федеральный государственный образовательный стандарт основного общего образования. Утвержден Приказом Министерства просвещения Российской Федерации от 31 мая 2021 г. N 287. С. 87 - 88).

Указанные положения ФГОС ООО развернуты и структурированы в программе в виде планируемых результатов, относящихся к ключевым компонентам познавательной деятельности школьников при изучении истории, от работы с хронологией и историческими фактами до применения знаний в общении, социальной практике.

Предметные результаты изучения истории учащимися 5 - 9 классов включают:

- целостные представления об историческом пути человечества, разных народов и государств; о преемственности исторических эпох; о месте и роли России в мировой истории;
- базовые знания об основных этапах и ключевых событиях отечественной и всемирной истории;
- способность применять понятийный аппарат исторического знания и приемы исторического анализа для раскрытия сущности и значения событий и явлений прошлого и современности;
- умение работать: а) с основными видами современных источников исторической информации (учебник, научно-популярная литература, интернет-ресурсы и др.), оценивая их информационные особенности и достоверность с применением метапредметного подхода; б) с историческими (аутентичными) письменными, изобразительными и вещественными источниками - извлекать, анализировать, систематизировать и интерпретировать содержащуюся в них информацию; определять информационную ценность и значимость источника;
- способность представлять описание (устное или письменное) событий, явлений, процессов истории родного края, истории России и мировой истории и их участников, основанное на знании исторических фактов, дат, понятий;



- владение приемами оценки значения исторических событий и деятельности исторических личностей в отечественной и всемирной истории;
- способность применять исторические знания в школьном и внешкольном общении как основу диалога в поликультурной среде, взаимодействовать с людьми другой культуры национальной и религиозной принадлежности на основе ценностей современного российского общества;
- осознание необходимости сохранения исторических и культурных памятников своей страны и мира;
- умение устанавливать взаимосвязи событий, явлений, процессов прошлого с важнейшими событиями XX - начала XXI в.

Достижение последнего из указанных предметных результатов может быть обеспечено введением отдельного учебного модуля "Введение в Новейшую историю России" <1>, предваряющего систематическое изучение отечественной истории XX - XXI вв. в 10 - 11 классах. Изучение данного модуля призвано сформировать базу для овладения знаниями об основных этапах и ключевых событиях истории России Новейшего времени (Российская революция 1917 - 1922 гг., Великая Отечественная война 1941 - 1945 гг., распад СССР, сложные 1990-е гг., возрождение страны с 2000-х гг., воссоединение Крыма с Россией в 2014 г.).

Названные результаты носят комплексный характер, в них органично сочетаются познавательные-исторические, *мировоззренческие и метапредметные компоненты.*

Предметные результаты проявляются в освоенных учащимися знаниях и видах деятельности. Они представлены в следующих основных группах:

1. Знание хронологии, работа с хронологией: указывать хронологические рамки и периоды ключевых процессов, даты важнейших событий отечественной и всеобщей истории; соотносить год с веком, устанавливать последовательность и длительность исторических событий.
2. Знание исторических фактов, работа с фактами: характеризовать место, обстоятельства, участников, результаты важнейших исторических событий; группировать (классифицировать) факты по различным признакам.
3. Работа с исторической картой (картами, размещенными в учебниках, атласах, на электронных носителях и т.д.): читать историческую карту с опорой на легенду; находить и показывать на исторической карте территории государств, маршруты передвижений значительных групп людей, места значительных событий и др.
4. Работа с историческими источниками (фрагментами аутентичных источников) <1>: проводить поиск необходимой информации в одном или нескольких источниках (материальных, письменных, визуальных и др.); сравнивать данные разных источников,



выявлять их сходство и различия; высказывать суждение об информационной (художественной) ценности источника.

5. Описание (реконструкция): рассказывать (устно или письменно) об исторических событиях, их участниках; характеризовать условия и образ жизни, занятия людей в различные исторические эпохи; составлять описание исторических объектов, памятников на основе текста и иллюстраций учебника, дополнительной литературы, макетов и т.п.

6. Анализ, объяснение: различать факт (событие) и его описание (факт источника, факт историка); соотносить единичные исторические факты и общие явления; называть характерные, существенные признаки исторических событий и явлений; раскрывать смысл, значение важнейших исторических понятий; сравнивать исторические события, явления, определять в них общее и различия; излагать суждения о причинах и следствиях исторических событий.

7. Работа с версиями, оценками: приводить оценки исторических событий и личностей, изложенные в учебной литературе; объяснять, какие факты, аргументы лежат в основе отдельных точек зрения; определять и объяснять (аргументировать) свое отношение и оценку наиболее значительных событий и личностей в истории; составлять характеристику исторической личности (по предложенному или самостоятельно составленному плану).

8. Применение исторических знаний и умений: опираться на исторические знания при выяснении причин и сущности, а также оценке современных событий; использовать знания об истории и культуре своего и других народов в общении в школе и внешкольной жизни, как основу диалога в поликультурной среде; способствовать сохранению памятников истории и культуры.

Приведенный перечень служит ориентиром: а) для планирования и организации познавательной деятельности школьников при изучении истории (в том числе - разработки системы познавательных задач); б) при измерении и оценке достигнутых учащимися результатов.

## **5 КЛАСС**

*Предметные результаты* представлены в виде общего перечня для курсов отечественной и всеобщей истории, что должно способствовать углублению содержательных связей двух курсов, выстраиванию единой линии развития познавательной деятельности учащихся. Названные ниже результаты формируются в работе с комплексом учебных пособий - учебниками, настенными и электронными картами и атласами, хрестоматиями и т.д. Это предполагается по определению, но не повторяется для каждого результата из соображений компактности изложения.

1. Знание хронологии, работа с хронологией:



- объяснять смысл основных хронологических понятий (век, тысячелетие, до нашей эры, наша эра);

- называть даты важнейших событий истории Древнего мира; по дате устанавливать принадлежность события к веку, тысячелетию;

- определять длительность и последовательность событий, периодов истории Древнего мира, вести счет лет до нашей эры и нашей эры.

## 2. Знание исторических фактов, работа с фактами:

- указывать (называть) место, обстоятельства, участников, результаты важнейших событий истории Древнего мира;

- группировать, систематизировать факты по заданному признаку.

## 3. Работа с исторической картой:

- находить и показывать на исторической карте природные и исторические объекты (расселение человеческих общностей в эпоху первобытности и Древнего мира, территории древнейших цивилизаций и государств, места важнейших исторических событий), используя легенду карты;

- устанавливать на основе картографических сведений связь между условиями среды обитания людей и их занятиями.

## 4. Работа с историческими источниками:

- называть и различать основные типы исторических источников (письменные, визуальные, вещественные), приводить примеры источников разных типов;

- различать памятники культуры изучаемой эпохи и источники, созданные в последующие эпохи, приводить примеры;

- извлекать из письменного источника исторические факты (имена, названия событий, даты и др.); находить в визуальных памятниках изучаемой эпохи ключевые знаки, символы; раскрывать смысл (главную идею) высказывания, изображения.

## 5. Историческое описание (реконструкция):

- характеризовать условия жизни людей в древности;

- рассказывать о значительных событиях древней истории, их участниках;

- рассказывать об исторических личностях Древнего мира (ключевых моментах их биографии, роли в исторических событиях);



- давать краткое описание памятников культуры эпохи первобытности и древнейших цивилизаций.

6. Анализ, объяснение исторических событий, явлений:

- раскрывать существенные черты: а) государственного устройства древних обществ; б) положения основных групп населения; в) религиозных верований людей в древности;

- сравнивать исторические явления, определять их общие черты;

- иллюстрировать общие явления, черты конкретными примерами;

- объяснять причины и следствия важнейших событий древней истории.

7. Рассмотрение исторических версий и оценок, определение своего отношения к наиболее значимым событиям и личностям прошлого:

- излагать оценки наиболее значительных событий и личностей древней истории, приводимые в учебной литературе;

- высказывать на уровне эмоциональных оценок отношение к поступкам людей прошлого, к памятникам культуры.

8. Применение исторических знаний:

- раскрывать значение памятников древней истории и культуры, необходимость сохранения их в современном мире;

- выполнять учебные проекты по истории Первобытности и Древнего мира (в том числе с привлечением регионального материала), оформлять полученные результаты в форме сообщения, альбома, презентации.

## **6 КЛАСС**

1. Знание хронологии, работа с хронологией:

- называть даты важнейших событий Средневековья, определять их принадлежность к веку, историческому периоду;

- называть этапы отечественной и всеобщей истории Средних веков, их хронологические рамки (периоды Средневековья, этапы становления и развития Русского государства);

- устанавливать длительность и синхронность событий истории Руси и всеобщей истории.

2. Знание исторических фактов, работа с фактами:

- указывать (называть) место, обстоятельства, участников, результаты важнейших событий отечественной и всеобщей истории эпохи Средневековья;





- группировать, систематизировать факты по заданному признаку (составление систематических таблиц).

### 3. Работа с исторической картой:

- находить и показывать на карте исторические объекты, используя легенду карты; давать словесное описание их местоположения;
- извлекать из карты информацию о территории, экономических и культурных центрах Руси и других государств в Средние века, о направлениях крупнейших передвижений людей - походов, завоеваний, колонизаций, о ключевых событиях средневековой истории.

### 4. Работа с историческими источниками:

- различать основные виды письменных источников Средневековья (летописи, хроники, законодательные акты, духовная литература, источники личного происхождения);
- характеризовать авторство, время, место создания источника;
- выделять в тексте письменного источника исторические описания (хода событий, действий людей) и объяснения (причин, сущности, последствий исторических событий);
- находить в визуальном источнике и вещественном памятнике ключевые символы, образы;
- характеризовать позицию автора письменного и визуального исторического источника.

### 5. Историческое описание (реконструкция):

- рассказывать о ключевых событиях отечественной и всеобщей истории в эпоху Средневековья, их участниках;
- составлять краткую характеристику (исторический портрет) известных деятелей отечественной и всеобщей истории средневековой эпохи (известные биографические сведения, личные качества, основные деяния);
- рассказывать об образе жизни различных групп населения в средневековых обществах на Руси и в других странах;
- представлять описание памятников материальной и художественной культуры изучаемой эпохи.

### 6. Анализ, объяснение исторических событий, явлений:

- раскрывать существенные черты: а) экономических и социальных отношений и политического строя на Руси и в других государствах; б) ценностей, господствовавших в средневековых обществах, представлений средневекового человека о мире;



- объяснять смысл ключевых понятий, относящихся к данной эпохе отечественной и всеобщей истории, конкретизировать их на примерах исторических событий, ситуаций;
- объяснять причины и следствия важнейших событий отечественной и всеобщей истории эпохи Средневековья: а) находить в учебнике и излагать суждения о причинах и следствиях исторических событий; б) соотносить объяснение причин и следствий событий, представленное в нескольких текстах;
- проводить синхронизацию и сопоставление однотипных событий и процессов отечественной и всеобщей истории (по предложенному плану), выделять черты сходства и различия.

7. Рассмотрение исторических версий и оценок, определение своего отношения к наиболее значимым событиям и личностям прошлого:

- излагать оценки событий и личностей эпохи Средневековья, приводимые в учебной и научно-популярной литературе, объяснять, на каких фактах они основаны;
- высказывать отношение к поступкам и качествам людей средневековой эпохи с учетом исторического контекста и восприятия современного человека.

8. Применение исторических знаний:

- объяснять значение памятников истории и культуры Руси и других стран эпохи Средневековья, необходимость сохранения их в современном мире;
- выполнять учебные проекты по истории Средних веков (в том числе на региональном материале).

## **7 КЛАСС**

1. Знание хронологии, работа с хронологией:

- называть этапы отечественной и всеобщей истории Нового времени, их хронологические рамки;
- локализовать во времени ключевые события отечественной и всеобщей истории XVI - XVII вв.; определять их принадлежность к части века (половина, треть, четверть);
- устанавливать синхронность событий отечественной и всеобщей истории XVI - XVII вв.

2. Знание исторических фактов, работа с фактами:

- указывать (называть) место, обстоятельства, участников, результаты важнейших событий отечественной и всеобщей истории XVI - XVII вв.;
- группировать, систематизировать факты по заданному признаку (группировка событий по их принадлежности к историческим процессам, составление таблиц, схем).



### 3. Работа с исторической картой:

- использовать историческую карту как источник информации о границах России и других государств, важнейших исторических событиях и процессах отечественной и всеобщей истории XVI - XVII вв.;
- устанавливать на основе карты связи между географическим положением страны и особенностями ее экономического, социального и политического развития.

### 4. Работа с историческими источниками:

- различать виды письменных исторических источников (официальные, личные, литературные и др.);
- характеризовать обстоятельства и цель создания источника, раскрывать его информационную ценность;
- проводить поиск информации в тексте письменного источника, визуальных и вещественных памятниках эпохи;
- сопоставлять и систематизировать информацию из нескольких однотипных источников.

### 5. Историческое описание (реконструкция):

- рассказывать о ключевых событиях отечественной и всеобщей истории XVI - XVII вв., их участниках;
- составлять краткую характеристику известных персоналий отечественной и всеобщей истории XVI - XVII вв. (ключевые факты биографии, личные качества, деятельность);
- рассказывать об образе жизни различных групп населения в России и других странах в раннее Новое время;
- представлять описание памятников материальной и художественной культуры изучаемой эпохи.

### 6. Анализ, объяснение исторических событий, явлений:

- раскрывать существенные черты: а) экономического, социального и политического развития России и других стран в XVI - XVII вв.; б) европейской реформации; в) новых веяний в духовной жизни общества, культуре; г) революций XVI - XVII вв. в европейских странах;
- объяснять смысл ключевых понятий, относящихся к данной эпохе отечественной и всеобщей истории, конкретизировать их на примерах исторических событий, ситуаций;
- объяснять причины и следствия важнейших событий отечественной и всеобщей истории XVI - XVII вв.: а) выявлять в историческом тексте и излагать суждения о причинах и



следствиях событий; б) систематизировать объяснение причин и следствий событий, представленное в нескольких текстах;

- проводить сопоставление однотипных событий и процессов отечественной и всеобщей истории: а) раскрывать повторяющиеся черты исторических ситуаций; б) выделять черты сходства и различия.

7. Рассмотрение исторических версий и оценок, определение своего отношения к наиболее значимым событиям и личностям прошлого:

- излагать альтернативные оценки событий и личностей отечественной и всеобщей истории XVI - XVII вв., представленные в учебной литературе; объяснять, на чем основываются отдельные мнения;

- выражать отношение к деятельности исторических личностей XVI - XVII вв. с учетом обстоятельств изучаемой эпохи и в современной шкале ценностей.

8. Применение исторических знаний:

- раскрывать на примере перехода от средневекового общества к обществу Нового времени, как меняются со сменой исторических эпох представления людей о мире, системы общественных ценностей;

- объяснять значение памятников истории и культуры России и других стран XVI - XVII вв. для времени, когда они появились, и для современного общества;

- выполнять учебные проекты по отечественной и всеобщей истории XVI - XVII вв. (в том числе на региональном материале).

## **8 КЛАСС**

1. Знание хронологии, работа с хронологией:

- называть даты важнейших событий отечественной и всеобщей истории XVIII в.; определять их принадлежность к историческому периоду, этапу;

- устанавливать синхронность событий отечественной и всеобщей истории XVIII в.

2. Знание исторических фактов, работа с фактами:

- указывать (называть) место, обстоятельства, участников, результаты важнейших событий отечественной и всеобщей истории XVIII в.;

- группировать, систематизировать факты по заданному признаку (по принадлежности к историческим процессам и др.); составлять систематические таблицы, схемы.

3. Работа с исторической картой:



- выявлять и показывать на карте изменения, произошедшие в результате значительных социально-экономических и политических событий и процессов отечественной и всеобщей истории XVIII в.

#### 4. Работа с историческими источниками:

- различать источники официального и личного происхождения, публицистические произведения (называть их основные виды, информационные особенности);

- объяснять назначение исторического источника, раскрывать его информационную ценность;

- извлекать, сопоставлять и систематизировать информацию о событиях отечественной и всеобщей истории XVIII в. из взаимодополняющих письменных, визуальных и вещественных источников.

#### 5. Историческое описание (реконструкция):

- рассказывать о ключевых событиях отечественной и всеобщей истории XVIII в., их участниках;

- составлять характеристику (исторический портрет) известных деятелей отечественной и всеобщей истории XVIII в. на основе информации учебника и дополнительных материалов;

- составлять описание образа жизни различных групп населения в России и других странах в XVIII в.;

- представлять описание памятников материальной и художественной культуры изучаемой эпохи (в виде сообщения, аннотации).

#### 6. Анализ, объяснение исторических событий, явлений:

- раскрывать существенные черты: а) экономического, социального и политического развития России и других стран в XVIII в.; б) изменений, происшедших в XVIII в. в разных сферах жизни российского общества; в) промышленного переворота в европейских странах; г) абсолютизма как формы правления; д) идеологии Просвещения; е) революций XVIII в.; ж) внешней политики Российской империи в системе международных отношений рассматриваемого периода;

- объяснять смысл ключевых понятий, относящихся к данной эпохе отечественной и всеобщей истории, конкретизировать их на примерах исторических событий, ситуаций;

- объяснять причины и следствия важнейших событий отечественной и всеобщей истории XVIII в.: а) выявлять в историческом тексте суждения о причинах и следствиях событий; б)



систематизировать объяснение причин и следствий событий, представленное в нескольких текстах;

- проводить сопоставление однотипных событий и процессов отечественной и всеобщей истории XVIII в.: а) раскрывать повторяющиеся черты исторических ситуаций; б) выделять черты сходства и различия.

7. Рассмотрение исторических версий и оценок, определение своего отношения к наиболее значимым событиям и личностям прошлого:

- анализировать высказывания историков по спорным вопросам отечественной и всеобщей истории XVIII в. (выявлять обсуждаемую проблему, мнение автора, приводимые аргументы, оценивать степень их убедительности);

- различать в описаниях событий и личностей XVIII в. ценностные категории, значимые для данной эпохи (в том числе для разных социальных слоев), выражать свое отношение к ним.

8. Применение исторических знаний:

- раскрывать (объяснять), как сочетались в памятниках культуры России XVIII в. европейские влияния и национальные традиции, показывать на примерах;

- выполнять учебные проекты по отечественной и всеобщей истории XVIII в. (в том числе на региональном материале).

## **9 КЛАСС**

1. Знание хронологии, работа с хронологией:

- называть даты (хронологические границы) важнейших событий и процессов отечественной и всеобщей истории XIX - начала XX в.; выделять этапы (периоды) в развитии ключевых событий и процессов;

- выявлять синхронность/асинхронность исторических процессов отечественной и всеобщей истории XIX - начала XX в.;

- определять последовательность событий отечественной и всеобщей истории XIX - начала XX в. на основе анализа причинно-следственных связей.

2. Знание исторических фактов, работа с фактами:

- характеризовать место, обстоятельства, участников, результаты важнейших событий отечественной и всеобщей истории XIX - начала XX в.;



- группировать, систематизировать факты по самостоятельно определяемому признаку (хронологии, принадлежности к историческим процессам, типологическим основаниям и др.);

- составлять систематические таблицы.

### 3. Работа с исторической картой:

- выявлять и показывать на карте изменения, произошедшие в результате значительных социально-экономических и политических событий и процессов отечественной и всеобщей истории XIX - начала XX в.;

- определять на основе карты влияние географического фактора на развитие различных сфер жизни страны (группы стран).

### 4. Работа с историческими источниками:

- представлять в дополнение к известным ранее видам письменных источников особенности таких материалов, как произведения общественной мысли, газетная публицистика, программы политических партий, статистические данные;

- определять тип и вид источника (письменного, визуального); выявлять принадлежность источника определенному лицу, социальной группе, общественному течению и др.;

- извлекать, сопоставлять и систематизировать информацию о событиях отечественной и всеобщей истории XIX - начала XX в. из разных письменных, визуальных и вещественных источников;

- различать в тексте письменных источников факты и интерпретации событий прошлого.

### 5. Историческое описание (реконструкция):

- представлять развернутый рассказ о ключевых событиях отечественной и всеобщей истории XIX - начала XX в. с использованием визуальных материалов (устно, письменно в форме короткого эссе, презентации);

- составлять развернутую характеристику исторических личностей XIX - начала XX в. с описанием и оценкой их деятельности (сообщение, презентация, эссе);

- составлять описание образа жизни различных групп населения в России и других странах в XIX - начале XX в., показывая изменения, происшедшие в течение рассматриваемого периода;

- представлять описание памятников материальной и художественной культуры изучаемой эпохи, их назначения, использованных при их создании технических и художественных приемов и др.

### 6. Анализ, объяснение исторических событий, явлений:



- раскрывать существенные черты: а) экономического, социального и политического развития России и других стран в XIX - начале XX в.; б) процессов модернизации в мире и России; в) масштабных социальных движений и революций в рассматриваемый период; г) международных отношений рассматриваемого периода и участия в них России;
- объяснять смысл ключевых понятий, относящихся к данной эпохе отечественной и всеобщей истории; соотносить общие понятия и факты;
- объяснять причины и следствия важнейших событий отечественной и всеобщей истории XIX - начала XX в.: а) выявлять в историческом тексте суждения о причинах и следствиях событий; б) систематизировать объяснение причин и следствий событий, представленное в нескольких текстах; в) определять и объяснять свое отношение к существующим трактовкам причин и следствий исторических событий;
- проводить сопоставление однотипных событий и процессов отечественной и всеобщей истории XIX - начала XX в.: а) указывать повторяющиеся черты исторических ситуаций; б) выделять черты сходства и различия; в) раскрывать, чем объяснялось своеобразие ситуаций в России, других странах.

7. Рассмотрение исторических версий и оценок, определение своего отношения к наиболее значимым событиям и личностям прошлого:

- сопоставлять высказывания историков, содержащие разные мнения по спорным вопросам отечественной и всеобщей истории XIX - начала XX в., объяснять, что могло лежать в их основе;
- оценивать степень убедительности предложенных точек зрения, формулировать и аргументировать свое мнение;
- объяснять, какими ценностями руководствовались люди в рассматриваемую эпоху (на примерах конкретных ситуаций, персоналий), выражать свое отношение к ним.

8. Применение исторических знаний:

- распознавать в окружающей среде, в том числе в родном городе, регионе памятники материальной и художественной культуры XIX - начала XX в., объяснять, в чем заключалось их значение для времени их создания и для современного общества;
- выполнять учебные проекты по отечественной и всеобщей истории XIX - начала XX в. (в том числе на региональном материале);
- объяснять, в чем состоит наследие истории XIX - начала XX в. для России, других стран мира, высказывать и аргументировать свое отношение к культурному наследию в общественных обсуждениях.

3.1.3.7. Модуль «Введение в новейшую историю России.





#### 3.1.3.7.1. Пояснительная записка.

Программа учебного модуля «Введение в Новейшую историю России» (далее – Программа модуля) составлена на основе положений и требований к освоению предметных результатов программы основного общего образования, представленных в ФГОС ООО, с учётом федеральной программы воспитания, Концепции преподавания учебного курса «История России» в образовательных организациях, реализующих основные общеобразовательные программы (утверждена Решением Коллегии Министерства просвещения Российской Федерации, протокол от 23 октября 2020 г.).

#### 3.1.3.7.2. **Общая характеристика учебного модуля «Введение в Новейшую историю России».**

Место учебного модуля «**Введение в Новейшую историю России**» в системе основного общего образования определяется его познавательным и мировоззренческим значением для становления личности выпускника уровня основного общего образования. **Содержание учебного модуля**, его воспитательный потенциал призван реализовать условия для формирования у подрастающего поколения граждан целостной картины российской истории, осмысления роли современной России в мире, важности вклада каждого народа в общую историю Отечества, позволит создать основу для овладения знаниями об основных этапах и событиях новейшей истории России на уровне среднего общего образования.

**Учебный модуль «Введение в Новейшую историю России»** имеет также историко-просветительскую направленность, формируя у молодёжи способность и готовность к защите исторической правды и сохранению исторической памяти, противодействию фальсификации исторических фактов.

Программа модуля является основой планирования процесса освоения школьниками предметного материала до 1914 г. и установлению его взаимосвязей с важнейшими событиями Новейшего периода истории России.

**Цели** изучения учебного модуля «Введение в Новейшую историю России»:

- формирование у молодого поколения ориентиров для гражданской, этнонациональной, социальной, культурной самоидентификации в окружающем мире;
- владение знаниями об основных этапах развития человеческого общества при особом внимании к месту и роли России во всемирно-историческом процессе;
- воспитание учащихся в духе патриотизма, гражданственности, уважения к своему Отечеству – многонациональному Российскому государству, в соответствии с идеями взаимопонимания, согласия и мира между людьми и народами, в духе демократических ценностей современного общества;



-развитие способностей учащихся анализировать содержащуюся в различных источниках информацию о событиях и явлениях прошлого и настоящего, рассматривать события в соответствии с принципом историзма, в их динамике, взаимосвязи и взаимообусловленности;

-формирование у школьников умений применять исторические знания в учебной и внешкольной деятельности, в современном поликультурном, полиэтничном и многоконфессиональном обществе;

-формирование личностной позиции обучающихся по отношению не только к прошлому, но и к настоящему родной страны.

#### **3.1.3.7.4. Место и роль учебного модуля «Введение в Новейшую историю России».**

Учебный модуль **«Введение в Новейшую историю России»** призван обеспечивать достижение образовательных результатов при изучении учебного предмета «История» на уровне основного общего образования.

ФГОС ООО определяет содержание и направленность учебного модуля на развитие умений обучающихся «устанавливать причинно-следственные, пространственные, временные связи исторических событий, явлений, процессов, их взаимосвязь (при наличии) с важнейшими событиями XX – начала XXI в.; характеризовать итоги и историческое значение событий».

Таким образом, согласно своему назначению учебный модуль призван познакомить обучающихся с ключевыми событиями новейшей истории России, предваряя систематическое изучение отечественной истории XX – начала XXI в. в 10-11 классах. Кроме того, при изучении региональной истории, при реализации федеральной программы воспитания и организации внеурочной деятельности педагоги получают возможность опираться на представления обучающихся о наиболее значимых событиях Новейшей истории России, об их предпосылках (истоках), главных итогах и значении.

Модуль **«Введение в Новейшую историю России»** может быть реализован в двух вариантах:

-при самостоятельном планировании учителем процесса освоения школьниками предметного материала до 1914 г. для установления его взаимосвязей с важнейшими событиями Новейшего периода истории России (в курсе «История России», включающем темы модуля). В этом случае предполагается, что в тематическом планировании темы, содержащиеся в Программе модуля «Введение в Новейшую историю России», даются в логической и смысловой взаимосвязи с темами, содержащимися в федеральной рабочей программе учебного предмета «История».

При таком варианте реализации модуля количество часов на изучение курса История России в 9 классе должно быть увеличено на 14 учебных часов; в виде целостного



последовательного учебного курса, изучаемого за счёт части учебного плана, формируемой участниками образовательных отношений из перечня, предлагаемого образовательной организацией, включающей, в частности, учебные модули по выбору обучающихся, родителей (законных представителей) несовершеннолетних обучающихся, в том числе предусматривающие удовлетворение различных интересов обучающихся (в объёме не менее 14 учебных часов).

### **3.1.3.7.5. Содержание учебного модуля «Введение в Новейшую историю России».**

#### **Введение.**

Преимственность всех этапов отечественной истории. Период Новейшей истории страны (с 1914 г. по настоящее время). Важнейшие события, процессы XX – начала XXI в.

Февральская и Октябрьская революции 1917 г.

Российская империя накануне Февральской революции 1917 г.: общенациональный кризис.

Февральское восстание в Петрограде. Отречение Николая II.

Падение монархии. Временное правительство и Советы, их руководители. Демократизация жизни страны. Тяготы войны и обострение внутривластного кризиса. Угроза территориального распада страны.

Цели и лозунги большевиков. В.И. Ленин как политический деятель. Вооружённое восстание в Петрограде 25 октября (7 ноября) 1917 г. Свержение Временного правительства и взятие власти большевиками. Советское правительство (Совет народных комиссаров) и первые преобразования большевиков. Образование РККА. Советская национальная политика. Образование РСФСР как добровольного союза народов России.

Гражданская война как национальная трагедия. Военная интервенция.

Политика белых правительств А. В. Колчака, А. И. Деникина и П. Н. Врангеля.

Переход страны к мирной жизни. Образование СССР. Революционные события в России глазами соотечественников и мира. Русское зарубежье.

Влияние революционных событий на общемировые процессы XX в., историю народов России.

Великая Отечественная война (1941-1945 гг.).

План «Барбаросса» и цели гитлеровской Германии в войне с СССР. Нападение на СССР 22 июня 1941 г. Причины отступления Красной Армии в первые месяцы войны. «Всё для фронта! Все для победы!»: мобилизация сил на отпор врагу и перестройка экономики на военный лад.



Битва за Москву. Парад 7 ноября 1941 г. на Красной площади. Срыв германских планов молниеносной войны.

Блокада Ленинграда. Дорога жизни. Значение героического сопротивления Ленинграда.

Гитлеровский план «Ост». Преступления нацистов и их пособников на территории СССР. Разграбление и уничтожение культурных ценностей.

Холокост. Гитлеровские лагеря уничтожения (лагеря смерти).

Коренной перелом в ходе Великой Отечественной войны. Сталинградская битва. Битва на Курской дуге.

Прорыв и снятие блокады Ленинграда. Битва за Днепр. Массовый героизм советских людей, представителей всех народов СССР, на фронте и в тылу. Организация борьбы в тылу врага: партизанское движение и подпольщики. Юные герои фронта и тыла. Патриотическое служение представителей религиозных конфессий. Вклад деятелей культуры, учёных и конструкторов в общенародную борьбу с врагом.

Освобождение оккупированной территории СССР. Белорусская наступательная операция (операция «Багратион») Красной Армии.

СССР и союзники. Ленд-лиз. Высадка союзников в Нормандии и открытие Второго фронта. Освободительная миссия Красной Армии в Европе. Битва за Берлин. Безоговорочная капитуляция Германии и окончание Великой Отечественной войны.

Разгром милитаристской Японии. 3 сентября – окончание Второй мировой войны.

Источники Победы советского народа. Выдающиеся полководцы Великой Отечественной войны. Решающая роль СССР в победе антигитлеровской коалиции. Людские и материальные потери СССР. Всемирно-историческое значение Победы СССР в Великой Отечественной войне.

Окончание Второй мировой войны. Осуждение главных военных преступников их пособников (Нюрнбергский, Токийский и Хабаровский процессы).

Попытки искажения истории Второй мировой войны и роли советского народа в победе над гитлеровской Германией и её союзниками. Конституция РФ о защите исторической правды.

Города-герои. Дни воинской славы и памятные даты в России. Указы Президента Российской Федерации об утверждении почётных званий «Города воинской славы», «Города трудовой доблести», а также других мерах, направленных на увековечивание памяти о Великой Победе.



9 мая 1945 г. – День Победы советского народа в Великой Отечественной войне 1941–1945 гг. Парад на Красной площади и праздничные шествия в честь Дня Победы. Акции «Георгиевская ленточка» и «Бескозырка», марш «Бессмертный полк» в России и за рубежом. Ответственность за искажение истории Второй мировой войны.

Распад СССР.

Становление новой России (1992-1999 гг.).

Наращение кризисных явлений в СССР. М.С. Горбачёв. Межнациональные конфликты. «Парад суверенитетов». Принятие Декларации о государственном суверенитете РСФСР.

Референдум о сохранении СССР и введении поста Президента. РСФСР. Избрание Б. Н. Ельцина Президентом РСФСР.

Объявление государственной независимости союзными республиками. Юридическое оформление распада СССР и создание Содружества Независимых Государств (Беловежское соглашение). Россия как преемник СССР на международной арене.

Распад СССР и его последствия для России и мира.

Становление Российской Федерации как суверенного государства (1991-1993 гг.). Референдум по проекту Конституции.

России. Принятие Конституции Российской Федерации 1993 г. и её значение.

Сложные 1990-е гг. Трудности и просчёты экономических преобразований в стране. Совершенствование новой российской государственности. Угроза государственному единству.

Россия на постсоветском пространстве. СНГ и Союзное государство. Значение сохранения Россией статуса ядерной державы.

Добровольная отставка Б.Н. Ельцина. Возрождение страны с 2000-х гг.

Российская Федерация в начале XXI века: на пути восстановления и укрепления страны. Вступление в должность Президента Российской Федерации В.В. Путина. Восстановление единого правового пространства страны.

Экономическая интеграция на постсоветском пространстве. Борьба с терроризмом. Укрепление Вооружённых Сил Российской Федерации. Приоритетные национальные проекты.

Восстановление лидирующих позиций России в международных отношениях.



Отношения с США и Евросоюзом.

Воссоединение Крыма с Россией. Крым в составе Российского государства в XX. Крым в 1991-2014 гг. Государственный переворот в Киеве в феврале 2014 г. Декларация о независимости Автономной Республики Крым и города Севастополя (11 марта 2014 г.). Подписание Договора между Российской Федерацией и Республикой Крым о принятии в Российскую Федерацию Республики Крым и образовании в составе РФ новых субъектов. Федеральный конституционный закон от 21 марта 2014 г. о принятии в Российскую Федерацию Республики Крым и образовании в составе Российской Федерации новых субъектов – Республики Крым и города федерального значения Севастополя.

Воссоединение Крыма с Россией, его значение и международные последствия. Российская Федерация на современном этапе. «Человеческий капитал»,

«Комфортная среда для жизни», «Экономический рост» — основные направления национальных проектов 2019-2024 гг. Разработка семейной политики. Пропаганда спорта и здорового образа жизни. Россия в борьбе с короновирусной пандемией. Реализация крупных экономических проектов (строительство Крымского моста, трубопроводов «Сила Сибири», «Северный поток» и другие). Поддержка одарённых детей в России (образовательный центр «Сириус» и другие).

Общероссийское голосование по поправкам к Конституции России (2020 г.).

Признание Россией ДНР и ЛНР (2022 г.).

Значение исторических традиций и культурного наследия для современной России. Воссоздание Российского исторического общества (РИО) и Российского военно-исторического общества (РВИО). Исторические парки «Россия – Моя история». Военно-патриотический парк культуры и отдыха Вооружённых Сил Российской Федерации «Патриот». Мемориальный парк Победы на Поклонной горе

и Ржевский мемориал Советскому Солдату. Всероссийский проект «Без срока давности». Новые информационные ресурсы о Великой Победе.

Итоговое повторение.

История родного края в годы революций и Гражданской войны.

Наши земляки – герои Великой Отечественной войны (1941-1945 гг.). Наш регион в конце XX – начале XXI вв.

Трудовые достижения родного края.

**3.1.3.7.6. Планируемые результаты освоения учебного модуля «Введение в Новейшую историю России».**



**Личностные и метапредметные** результаты являются приоритетными при освоении содержания учебного модуля «Введение в Новейшую историю России».

### **1. Личностные результаты.**

Содержание курса способствует процессу формирования внутренней позиции личности как особого ценностного отношения к себе, окружающим людям и жизни в целом, готовности выпускника основной школы действовать на основе системы позитивных ценностных ориентаций.

Содержание учебного модуля ориентировано на следующие важнейшие убеждения и качества школьника, которые должны проявляться как в его учебной деятельности, так и при реализации направлений воспитательной деятельности образовательной организации в сферах:

-гражданского воспитания: готовность к выполнению обязанностей гражданина и реализации его прав, уважение прав, свобод и законных интересов других людей;

-активное участие в жизни семьи, образовательной организации, местного сообщества, родного края, страны; неприятие любых форм экстремизма, дискриминации; -

-понимание роли различных социальных институтов в жизни человека;

-представление об основных правах, свободах и обязанностях гражданина, социальных нормах и правилах межличностных отношений в поликультурном и многоконфессиональном обществе;

-представление о способах противодействия коррупции; готовность к разнообразной совместной деятельности, стремление к взаимопониманию и взаимопомощи, активное участие в школьном самоуправлении;

-готовность к участию в гуманитарной деятельности (волонтерство; помощь людям, нуждающимся в ней);

-патриотического воспитания: осознание российской гражданской идентичности в поликультурном и многоконфессиональном обществе, проявление интереса к познанию родного языка, истории, культуры Российской Федерации, своего края, народов России;

-ценностное отношение к достижениям своей Родины – России, к науке, искусству, спорту, технологиям, боевым подвигам и трудовым достижениям народа;

-уважение к символам России, государственным праздникам, историческому и природному наследию, памятникам и символам воинской славы, традициям разных народов, проживающих в родной стране;

-духовно-нравственного воспитания: ориентация на моральные ценности и нормы в ситуациях нравственного выбора;



- готовность оценивать своё поведение и поступки, поведение и поступки других людей с позиции нравственных и правовых норм с учетом осознания последствий поступков;

- активное неприятие асоциальных поступков, свобода и ответственность личности в условиях индивидуального и общественного пространства.

**Содержание учебного модуля** также ориентировано на понимание роли этнических культурных традиций – в области эстетического воспитания; на формирование ценностного отношения к здоровью, жизни и осознание необходимости их сохранения, следования правилам безопасного поведения в интернет-среде (сфера физического воспитания, формирования культуры здоровья и эмоционального благополучия); активное участие в решении практических задач (в рамках семьи, Организации, города, края) социальной направленности, уважение к труду и результатам трудовой деятельности (область трудового воспитания); готовность к участию в практической деятельности экологической направленности.

При освоении содержания учебного модуля школьники продолжают осмысление ценности научного познания, освоение системы научных представлений об основных закономерностях развития общества, расширение социального опыта для достижения индивидуального и коллективного благополучия, в том числе в ходе овладения языковой и читательской культурой, основными навыками исследовательской деятельности. Важным также является подготовить выпускника основной школы к изменяющимся условиям социальной среды, стрессоустойчивость, открытость опыту и знаниям других.

## **2. Метапредметные результаты.**

**Метапредметные результаты** изучения ключевых событий и процессов Новейшей истории России в учебном модуле выражаются в следующих качествах и действиях.

В сфере универсальных познавательных учебных действий:

- владение базовыми логическими действиями: выявлять и характеризовать существенные признаки, итоги и значение ключевых событий и процессов Новейшей истории России;

- выявлять причинно-следственные, пространственные и временные связи (при наличии) изученных ранее исторических событий, явлений, процессов с историей России XX – начала XXI в.;

- выявлять закономерности и противоречия в рассматриваемых фактах с учётом предложенной задачи; классифицировать, самостоятельно выбирать основания и критерии для классификации;





-выявлять дефициты информации, данных, необходимых для решения поставленной задачи; делать выводы, создавать обобщения о взаимосвязях с использованием дедуктивных, индуктивных умозаключений и по аналогии, строить логические рассуждения; -

-самостоятельно выбирать способ решения учебной задачи;

-владение базовыми исследовательскими действиями: использовать вопросы как исследовательский инструмент познания;

-формулировать вопросы, фиксирующие разрыв между реальным и желательным состоянием ситуации, объекта, самостоятельно устанавливать искомое и данное;

-формулировать гипотезу об истинности собственных суждений и суждений других, аргументировать свою позицию, мнение;

-проводить по самостоятельно составленному плану небольшое исследование по установлению причинно-следственных связей событий и процессов;

-оценивать на применимость и достоверность информацию; самостоятельно формулировать обобщения и выводы по результатам проведенного небольшого исследования, владеть инструментами оценки достоверности полученных выводов и обобщений; прогнозировать возможное дальнейшее развитие процессов, событий и их последствия, в аналогичных или сходных ситуациях, выдвигать предположения об их развитии в новых условиях и контекстах;

-владение способами работы с информацией: применять различные методы, инструменты и запросы при поиске и отборе информации или данных из источников с учётом предложенной учебной задачи и заданных критериев;

-выбирать, анализировать, систематизировать и интерпретировать информацию различных видов и форм представления (справочная, научно-популярная литература, интернет-ресурсы и другие);

-находить сходные аргументы (подтверждающие или опровергающие одну и ту же идею, версию) в различных информационных источниках;

-самостоятельно выбирать оптимальную форму представления информации и иллюстрировать решаемые задачи несложными схемами, диаграммами, иной графикой и их комбинациями;

-оценивать надёжность информации по критериям, предложенным или сформулированным самостоятельно;

-эффективно запоминать и систематизировать информацию;

В сфере **универсальных коммуникативных** учебных действий:



общение: воспринимать и формулировать суждения, выражать эмоции в соответствии с целями и условиями общения;

-выражать себя (свою точку зрения) в устных и письменных текстах; распознавать невербальные средства общения, понимать значение социальных знаков, знать и распознавать предпосылки конфликтных ситуаций и смягчать конфликты;

-понимать намерения других, проявлять уважительное отношение к собеседнику и в корректной форме формулировать свои возражения; умение формулировать вопросы (в диалоге, дискуссии) по существу обсуждаемой темы и высказывать идеи, нацеленные на решение задачи и поддержание благожелательности общения;

-сопоставлять свои суждения с суждениями других участников диалога, обнаруживать различие и сходство позиций; публично представлять результаты выполненного исследования, проекта;

-самостоятельно выбирать формат выступления с учётом задач презентации и особенностей аудитории и в соответствии с ним составлять устные и письменные тексты с использованием иллюстративных материалов, исторических источников и другие;

-осуществление совместной деятельности: понимать и использовать преимущества командной и индивидуальной работы при решении конкретной проблемы, обосновывать необходимость применения групповых форм взаимодействия при решении поставленной задачи; принимать цель совместной деятельности, коллективно строить действия по её достижению: распределять роли, договариваться, обсуждать процесс и результат совместной работы;

-планировать организацию совместной работы, определять свою роль (с учётом предпочтений и возможностей всех участников взаимодействия), распределять задачи между членами команды, участвовать в групповых формах работы;

-выполнять свою часть работы, достигать качественного результата по своему направлению и координировать свои действия с действиями других членов команды;

-оценивать качество своего вклада в общий продукт по критериям, самостоятельно сформулированным участниками взаимодействия; сравнивать результаты с исходной задачей и вкладом каждого члена команды в достижение результатов, разделять сферу ответственности и проявлять готовность к предоставлению отчёта перед группой.

#### **В сфере универсальных регулятивных учебных действий:**

-владение приёмами самоорганизации: выявлять проблемы для решения в жизненных и учебных ситуациях;



-ориентироваться в различных подходах к принятию решений (индивидуально, в группе, групповой);

-самостоятельно составлять алгоритм решения задачи (или его часть), выбирать способ решения учебной задачи с учётом имеющихся ресурсов и собственных возможностей, аргументировать предлагаемые варианты решений;

-составлять план действий (план реализации намеченного алгоритма решения или его части), корректировать предложенный алгоритм (или его часть) с учётом получения новых знаний об изучаемом объекте;

-делать выбор и брать ответственность за решение;

-владение приёмами самоконтроля: проявлять способность к самоконтролю, самомотивации и рефлексии, к адекватной оценке и изменению ситуации;

-объяснять причины достижения (недостижения) результатов деятельности, давать оценку приобретённому опыту, находить позитивное в произошедшей ситуации, вносить коррективы в деятельность на основе новых обстоятельств, изменившихся ситуаций, установленных ошибок, возникших трудностей;

-оценивать соответствие результата цели и условиям;

В сфере **эмоционального интеллекта**, понимания себя и других:

-выявлять на примерах исторических ситуаций роль эмоций в отношениях между людьми;

-ставить себя на место другого человека, понимать мотивы действий другого (в исторических ситуациях и окружающей действительности);

-регулировать способ выражения своих эмоций с учетом позиций и мнений других участников общения.

### **3. Предметные результаты.**

В составе предметных результатов по освоению Программы модуля следует выделить: представления обучающихся о наиболее значимых событиях и процессах истории России XX – начала XXI в., основные виды деятельности по получению и осмыслению нового знания, его интерпретации и применению в различных учебных и жизненных ситуациях.

#### **2.2.2.7. Обществознание**

Федеральная рабочая программа по учебному предмету «Обществознание» на уровне основного общего образования составлена на основе положений и требований к результатам освоения основной образовательной программы, представленных в ФГОС ООО, в соответствии с Концепцией преподавания учебного предмета



«Обществознание», а также с учётом федеральной программы воспитания и подлежит непосредственному применению при реализации обязательной части образовательной программы основного общего образования.

Обществознание играет ведущую роль в выполнении школой функции интеграции молодежи в современное общество: учебный предмет позволяет последовательно раскрывать учащимся подросткового возраста особенности современного общества, различные аспекты взаимодействия в современных условиях людей друг с другом, с основными институтами государства и гражданского общества, регулирующие эти взаимодействия социальные нормы.

Изучение курса "Обществознание", включающего знания о российском обществе и направлениях его развития в современных условиях, об основах конституционного строя нашей страны, правах и обязанностях человека и гражданина, способствует воспитанию российской гражданской идентичности, готовности к служению Отечеству, приверженности национальным ценностям.

Привлечение при изучении курса различных источников социальной информации, включая СМИ и Интернет, помогает школьникам освоить язык современной культурной, социально-экономической и политической коммуникации, вносит свой вклад в формирование метапредметных умений извлекать необходимые сведения, осмысливать, преобразовывать и применять их.

Изучение учебного курса "Обществознание" содействует вхождению обучающихся в мир культуры и общественных ценностей и в то же время открытию и утверждению собственного "Я", формированию способности к рефлексии, оценке своих возможностей и осознанию своего места в обществе.

**Целями обществоведческого образования** в основной школе являются:

- воспитание общероссийской идентичности, патриотизма, гражданственности, социальной ответственности, правового самосознания, приверженности базовым ценностям нашего народа;

- развитие у обучающихся понимания приоритетности общенациональных интересов, приверженности правовым принципам, закрепленным в Конституции Российской Федерации и законодательстве Российской Федерации;

- развитие личности на исключительно важном этапе ее социализации - в подростковом возрасте, становление ее духовно-нравственной, политической и правовой культуры, социального поведения, основанного на уважении закона и правопорядка; развитие интереса к изучению социальных и гуманитарных дисциплин; способности к личному самоопределению, самореализации, самоконтролю; мотивации к высокопроизводительной, наукоемкой трудовой деятельности;

- формирование у обучающихся целостной картины общества, адекватной современному уровню знаний и доступной по содержанию для школьников подросткового возраста; освоение учащимися знаний об основных сферах человеческой деятельности, социальных институтах, нормах, регулирующих общественные отношения, необходимые для взаимодействия с социальной средой и выполнения типичных социальных ролей человека и гражданина;

- овладение умениями функционально грамотного человека: получать из разнообразных источников и критически осмысливать социальную информацию, систематизировать, анализировать полученные данные; освоение способов познавательной, коммуникативной, практической деятельности, необходимых для участия в жизни гражданского общества и государства;



- создание условий для освоения обучающимися способов успешного взаимодействия с различными политическими, правовыми, финансово-экономическими и другими социальными институтами для реализации личностного потенциала в современном динамично развивающемся российском обществе;

- формирование опыта применения полученных знаний и умений для выстраивания отношений между людьми различных национальностей и вероисповеданий в общегражданской и в семейно-бытовой сферах; для соотнесения своих действий и действий других людей с нравственными ценностями и нормами поведения, установленными законом; содействия правовыми способами и средствами защите правопорядка в обществе.

В соответствии с учебным планом учебный предмет «Обществознание» изучается с 6 по 9 класс. Общее количество учебных часов на четыре года обучения составляет 136 часов. Учебным планом на изучение обществознания отводится в 6-9 классах по 1 часу в неделю при 34 учебных неделях.

## **СОДЕРЖАНИЕ УЧЕБНОГО ПРЕДМЕТА "ОБЩЕСТВОЗНАНИЕ"**

### **6 КЛАСС**

Человек и его социальное окружение

Биологическое и социальное в человеке. Черты сходства и различия человека и животного. Потребности человека (биологические, социальные, духовные). Способности человека.

Индивид, индивидуальность, личность. Возрастные периоды жизни человека и формирование личности. Отношения между поколениями. Особенности подросткового возраста.

Люди с ограниченными возможностями здоровья, их особые потребности и социальная позиция.

Цели и мотивы деятельности. Виды деятельности (игра, труд, учение). Познание человеком мира и самого себя как вид деятельности.

Право человека на образование. Школьное образование. Права и обязанности учащегося.

Общение. Цели и средства общения. Особенности общения подростков. Общение в современных условиях.

Отношения в малых группах. Групповые нормы и правила. Лидерство в группе. Межличностные отношения (деловые, личные).

Отношения в семье. Роль семьи в жизни человека и общества. Семейные традиции. Семейный досуг. Свободное время подростка.

Отношения с друзьями и сверстниками. Конфликты в межличностных отношениях.

Общество, в котором мы живем

Что такое общество. Связь общества и природы. Устройство общественной жизни. Основные сферы жизни общества и их взаимодействие.

Социальные общности и группы. Положение человека в обществе.

Что такое экономика. Взаимосвязь жизни общества и его экономического развития. Виды экономической деятельности. Ресурсы и возможности экономики нашей страны.

Политическая жизнь общества. Россия - многонациональное государство. Государственная власть в нашей стране. Государственный Герб, Государственный Флаг, Государственный Гимн Российской Федерации. Наша страна в начале XXI века. Место нашей Родины среди современных государств.

Культурная жизнь. Духовные ценности, традиционные ценности российского народа.



Развитие общества. Усиление взаимосвязей стран и народов в условиях современного общества.

Глобальные проблемы современности и возможности их решения усилиями международного сообщества и международных организаций.

## **7 КЛАСС**

Социальные ценности и нормы

Общественные ценности. Свобода и ответственность гражданина. Гражданственность и патриотизм. Гуманизм.

Социальные нормы как регуляторы общественной жизни и поведения человека в обществе. Виды социальных норм. Традиции и обычаи.

Принципы и нормы морали. Добро и зло. Нравственные чувства человека. Совесть и стыд.

Моральный выбор. Моральная оценка поведения людей и собственного поведения. Влияние моральных норм на общество и человека.

Право и его роль в жизни общества. Право и мораль.

Человек как участник правовых отношений

Правоотношения и их особенности. Правовая норма. Участники правоотношений. Правоспособность и дееспособность. Правовая оценка поступков и деятельности человека. Правомерное поведение. Правовая культура личности.

Правонарушение и юридическая ответственность. Проступок и преступление. Опасность правонарушений для личности и общества.

Права и свободы человека и гражданина Российской Федерации. Гарантия и защита прав и свобод человека и гражданина в Российской Федерации. Конституционные обязанности гражданина Российской Федерации. Права ребенка и возможности их защиты.

Основы российского права

Конституция Российской Федерации - основной закон. Законы и подзаконные акты. Отрасли права.

Основы гражданского права. Физические и юридические лица в гражданском праве. Право собственности, защита прав собственности.

Основные виды гражданско-правовых договоров. Договор купли-продажи. Права потребителей и возможности их защиты. Несовершеннолетние как участники гражданско-правовых отношений.

Основы семейного права. Важность семьи в жизни человека, общества и государства. Условия заключения брака в Российской Федерации. Права и обязанности детей и родителей. Защита прав и интересов детей, оставшихся без попечения родителей.

Основы трудового права. Стороны трудовых отношений, их права и обязанности. Трудовой договор. Заключение и прекращение трудового договора. Рабочее время и время отдыха. Особенности правового статуса несовершеннолетних при осуществлении трудовой деятельности.

Виды юридической ответственности. Гражданско-правовые проступки и гражданско-правовая ответственность. Административные проступки и административная ответственность. Дисциплинарные проступки и дисциплинарная ответственность. Преступления и уголовная ответственность. Особенности юридической ответственности несовершеннолетних.

Правоохранительные органы в Российской Федерации. Структура правоохранительных органов Российской Федерации. Функции правоохранительных органов.



## **8 КЛАСС**

Человек в экономических отношениях

Экономическая жизнь общества. Потребности и ресурсы, ограниченность ресурсов.

Экономический выбор.

Экономическая система и ее функции. Собственность.

Производство - источник экономических благ. Факторы производства. Трудовая деятельность. Производительность труда. Разделение труда.

Предпринимательство. Виды и формы предпринимательской деятельности.

Обмен. Деньги и их функции. Торговля и ее формы.

Рыночная экономика. Конкуренция. Спрос и предложение. Рыночное равновесие.

Невидимая рука рынка. Многообразие рынков.

Предприятие в экономике. Издержки, выручка и прибыль. Как повысить эффективность производства.

Заработная плата и стимулирование труда. Занятость и безработица.

Финансовый рынок и посредники (банки, страховые компании, кредитные союзы, участники фондового рынка). Услуги финансовых посредников.

Основные типы финансовых инструментов: акции и облигации.

Банковские услуги, предоставляемые гражданам (депозит, кредит, платежная карта, денежные переводы, обмен валюты). Дистанционное банковское обслуживание. Страховые услуги. Защита прав потребителя финансовых услуг.

Экономические функции домохозяйств. Потребление домашних хозяйств. Потребительские товары и товары длительного пользования. Источники доходов и расходов семьи. Семейный бюджет. Личный финансовый план. Способы и формы сбережений.

Экономические цели и функции государства. Налоги. Доходы и расходы государства. Государственный бюджет. Государственная бюджетная и денежно-кредитная политика Российской Федерации. Государственная политика по развитию конкуренции.

Человек в мире культуры

Культура, ее многообразие и формы. Влияние духовной культуры на формирование личности. Современная молодежная культура.

Наука. Естественные и социально-гуманитарные науки. Роль науки в развитии общества.

Образование. Личностная и общественная значимость образования в современном обществе. Образование в Российской Федерации. Самообразование.

Политика в сфере культуры и образования в Российской Федерации.

Понятие религии. Роль религии в жизни человека и общества. Свобода совести и свобода вероисповедания. Национальные и мировые религии. Религии и религиозные объединения в Российской Федерации.

Что такое искусство. Виды искусств. Роль искусства в жизни человека и общества.

Роль информации и информационных технологий в современном мире. Информационная культура и информационная безопасность. Правила безопасного поведения в Интернете.

## **9 КЛАСС**

Человек в политическом измерении

Политика и политическая власть. Государство - политическая организация общества. Признаки государства. Внутренняя и внешняя политика.



Форма государства. Монархия и республика - основные формы правления. Унитарное и федеративное государственно-территориальное устройство.

Политический режим и его виды.

Демократия, демократические ценности. Правовое государство и гражданское общество.

Участие граждан в политике. Выборы, референдум.

Политические партии, их роль в демократическом обществе. Общественно-политические организации.

Гражданин и государство

Основы конституционного строя Российской Федерации. Россия - демократическое федеративное правовое государство с республиканской формой правления. Россия - социальное государство. Основные направления и приоритеты социальной политики российского государства. Россия - светское государство.

Законодательные, исполнительные и судебные органы государственной власти в Российской Федерации. Президент - глава государства Российской Федерации. Федеральное Собрание Российской Федерации: Государственная Дума и Совет Федерации. Правительство Российской Федерации. Судебная система в Российской Федерации. Конституционный Суд Российской Федерации. Верховный Суд Российской Федерации.

Государственное управление. Противодействие коррупции в Российской Федерации.

Государственно-территориальное устройство Российской Федерации. Субъекты Российской Федерации: республика, край, область, город федерального значения, автономная область, автономный округ. Конституционный статус субъектов Российской Федерации.

Местное самоуправление.

Конституция Российской Федерации о правовом статусе человека и гражданина. Гражданство Российской Федерации. Взаимосвязь конституционных прав, свобод и обязанностей гражданина Российской Федерации.

Человек в системе социальных отношений

Социальная структура общества. Многообразие социальных общностей и групп.

Социальная мобильность.

Социальный статус человека в обществе. Социальные роли. Ролевой набор подростка.

Социализация личности.

Роль семьи в социализации личности. Функции семьи. Семейные ценности. Основные роли членов семьи.

Этнос и нация. Россия - многонациональное государство. Этности и нации в диалоге культур.

Социальная политика Российского государства.

Социальные конфликты и пути их разрешения.

Отклоняющееся поведение. Опасность наркомании и алкоголизма для человека и общества. Профилактика негативных отклонений поведения. Социальная и личная значимость здорового образа жизни.

Человек в современном изменяющемся мире

Информационное общество. Сущность глобализации. Причины, проявления и последствия глобализации, ее противоречия. Глобальные проблемы и возможности их решения. Экологическая ситуация и способы ее улучшения.

Молодежь - активный участник общественной жизни. Волонтерское движение.

Профессии настоящего и будущего. Непрерывное образование и карьера.





Здоровый образ жизни. Социальная и личная значимость здорового образа жизни. Мода и спорт.

Современные формы связи и коммуникации: как они изменили мир. Особенности общения в виртуальном пространстве.

Перспективы развития общества.

Личностные и метапредметные результаты представлены с учётом особенностей преподавания обществознания на уровне основного общего образования.

Планируемые предметные результаты и содержание учебного предмета распределены по годам обучения с учётом входящих в курс содержательных модулей (разделов) и требований к результатам освоения основной образовательной программы, представленных в ФГОС ООО, а также с учётом федеральной программы воспитания. Содержательные модули (разделы) охватывают знания об обществе и человеке в целом, знания всех основных сфер жизни общества и знание основ российского права.

Планируемые предметные результаты и содержание учебного предмета распределены по годам обучения с учетом входящих в курс содержательных модулей (разделов) и требований к результатам освоения основной образовательной программы, представленных в Федеральном государственном образовательном стандарте основного общего образования, а также с учетом Примерной программы воспитания. Содержательные модули (разделы) охватывают знания об обществе и человеке в целом, знания всех основных сфер жизни общества и знание основ российского права. Представленный в программе вариант распределения модулей (разделов) по годам обучения является одним из возможных.

Научным сообществом и представителями высшей школы предлагается такое распределение содержания, при котором модуль (раздел) "Основы российского права" замыкает изучение курса в основной школе.

#### **Личностные результаты**

**Личностные результаты** воплощают традиционные российские социокультурные и духовно-нравственные ценности, принятые в обществе нормы поведения, отражают готовность обучающихся руководствоваться ими в жизни, во взаимодействии с другими людьми, при принятии собственных решений. Они достигаются в единстве учебной и воспитательной деятельности в процессе развития у обучающихся установки на решение практических задач социальной направленности и опыта конструктивного социального поведения по основным направлениям воспитательной деятельности, в том числе в части:

#### **Гражданского воспитания:**

готовность к выполнению обязанностей гражданина и реализации его прав, уважение прав, свобод и законных интересов других людей; активное участие в жизни семьи, образовательной организации, местного сообщества, родного края, страны; неприятие любых форм экстремизма, дискриминации; понимание роли различных социальных институтов в жизни человека; представление об основных правах, свободах и обязанностях гражданина, социальных нормах и правилах межличностных отношений в поликультурном и многоконфессиональном обществе; представление о способах противодействия коррупции; готовность к разнообразной созидательной деятельности, стремление к взаимопониманию и взаимопомощи; активное участие в школьном самоуправлении; готовность к участию в гуманитарной деятельности (волонтерство, помощь людям, нуждающимся в ней).

#### **Патриотического воспитания:**

осознание российской гражданской идентичности в поликультурном и многоконфессиональном обществе; проявление интереса к познанию родного языка,



истории, культуры Российской Федерации, своего края, народов России; ценностное отношение к достижениям своей Родины - России, к науке, искусству, спорту, технологиям, боевым подвигам и трудовым достижениям народа; уважение к символам России, государственным праздникам; историческому, природному наследию и памятникам, традициям разных народов, проживающих в родной стране.

**Духовно-нравственного воспитания:**

ориентация на моральные ценности и нормы в ситуациях нравственного выбора; готовность оценивать свое поведение и поступки, поведение и поступки других людей с позиции нравственных и правовых норм с учетом осознания последствий поступков; активное неприятие асоциальных поступков; свобода и ответственность личности в условиях индивидуального и общественного пространства.

**Эстетического воспитания:**

восприимчивость к разным видам искусства, традициям и творчеству своего и других народов, понимание эмоционального воздействия искусства; осознание важности художественной культуры как средства коммуникации и самовыражения; понимание ценности отечественного и мирового искусства, этнических культурных традиций и народного творчества; стремление к самовыражению в разных видах искусства.

**Физического воспитания, формирования культуры здоровья и эмоционального благополучия:**

осознание ценности жизни; ответственное отношение к своему здоровью и установка на здоровый образ жизни <...>; осознание последствий и неприятие вредных привычек (употребление алкоголя, наркотиков, курение) и иных форм вреда для физического и психического здоровья; соблюдение правил безопасности, в том числе навыки безопасного поведения в интернет-среде;

способность адаптироваться к стрессовым ситуациям и меняющимся социальным, информационным и природным условиям, в том числе осмысляя собственный опыт и выстраивая дальнейшие цели;

умение принимать себя и других, не осуждая; <...>

сформированность навыков рефлексии, признание своего права на ошибку и такого же права другого человека.

**Трудового воспитания:**

установка на активное участие в решении практических задач (в рамках семьи, образовательной организации, города, края) технологической и социальной направленности, способность инициировать, планировать и самостоятельно выполнять такого рода деятельность; интерес к практическому изучению профессий и труда различного рода, в том числе на основе применения изучаемого предметного знания; осознание важности обучения на протяжении всей жизни для успешной профессиональной деятельности и развитие необходимых умений для этого; <...> уважение к труду и результатам трудовой деятельности; осознанный выбор и построение индивидуальной траектории образования и жизненных планов с учетом личных и общественных интересов и потребностей.

**Экологического воспитания:**

ориентация на применение знаний из социальных и естественных наук для решения задач в области окружающей среды, планирования поступков и оценка возможных



последствий своих действий для окружающей среды; повышение уровня экологической культуры, осознание глобального характера экологических проблем и путей их решения; активное неприятие действий, приносящих вред окружающей среде; осознание своей роли как гражданина и потребителя в условиях взаимосвязи природной, технологической и социальной сред; готовность к участию в практической деятельности экологической направленности.

#### **Ценности научного познания:**

ориентация в деятельности на современную систему научных представлений об основных закономерностях развития человека, природы и общества, о взаимосвязях человека с природной и социальной средой; овладение языковой и читательской культурой как средством познания мира; овладение основными навыками исследовательской деятельности; установка на осмысление опыта, наблюдений, поступков и стремление совершенствовать пути достижения индивидуального и коллективного благополучия.

**Личностные результаты,** обеспечивающие адаптацию обучающегося к изменяющимся условиям социальной и природной среды:

освоение обучающимися социального опыта, основных социальных ролей, соответствующих ведущей деятельности возраста, норм и правил общественного поведения, форм социальной жизни в группах и сообществах, включая семью, группы, сформированные по профессиональной деятельности, а также в рамках социального взаимодействия с людьми из другой культурной среды;

способность обучающихся во взаимодействии в условиях неопределенности, открытость опыту и знаниям других;

способность действовать в условиях неопределенности, открытость опыту и знаниям других, повышать уровень своей компетентности через практическую деятельность, в том числе умение учиться у других людей; осознавать в совместной деятельности новые знания, навыки и компетенции из опыта других;

навык выявления и связывания образов, способность формирования новых знаний, в том числе способность формулировать идеи, понятия, гипотезы об объектах и явлениях, в том числе ранее неизвестных, осознавать дефицит собственных знаний и компетентностей, планировать свое развитие;

умение распознавать конкретные примеры понятия по характерным признакам, выполнять операции в соответствии с определением и простейшими свойствами понятия, конкретизировать понятие примерами, использовать понятие и его свойства при решении задач (далее - оперировать понятиями), а также оперировать терминами и представлениями в области концепции устойчивого развития;

умение анализировать и выявлять взаимосвязи природы, общества и экономики;

умение оценивать свои действия с учетом влияния на окружающую среду, достижений целей и преодоления вызовов, возможных глобальных последствий;

способность обучающихся осознавать стрессовую ситуацию, оценивать происходящие изменения и их последствия; воспринимать стрессовую ситуацию как вызов, требующий контрмер; оценивать ситуацию стресса, корректировать принимаемые решения и действия; формулировать и оценивать риски и последствия, формировать опыт, уметь находить позитивное в произошедшей ситуации; быть готовым действовать в отсутствие гарантий успеха.

#### **Метапредметные результаты**



**Метапредметные результаты** освоения основной образовательной программы, формируемые при изучении обществознания:

**1. Овладение универсальными учебными познавательными действиями**

**Базовые логические действия:**

выявлять и характеризовать существенные признаки социальных явлений и процессов;

устанавливать существенный признак классификации социальных фактов, основания для их обобщения и сравнения, критерии проводимого анализа;

с учетом предложенной задачи выявлять закономерности и противоречия в рассматриваемых фактах, данных и наблюдениях;

предлагать критерии для выявления закономерностей и противоречий;

выявлять дефицит информации, данных, необходимых для решения поставленной задачи;

выявлять причинно-следственные связи при изучении явлений и процессов; <...>

делать выводы с использованием дедуктивных и индуктивных умозаключений, умозаключений по аналогии, формулировать гипотезы о взаимосвязях;

самостоятельно выбирать способ решения учебной задачи (сравнивать несколько вариантов решения, выбирать наиболее подходящий с учетом самостоятельно выделенных критериев).

**Базовые исследовательские действия:**

использовать вопросы как исследовательский инструмент познания;

формулировать вопросы, фиксирующие разрыв между реальным и желательным состоянием ситуации, объекта, самостоятельно устанавливать искомое и данное;

формулировать гипотезу об истинности собственных суждений и суждений других, аргументировать свою позицию, мнение;

проводить по самостоятельно составленному плану <...> небольшое исследование по установлению особенностей объекта изучения, причинно-следственных связей и зависимостей объектов между собой;

оценивать на применимость и достоверность информацию, полученную в ходе исследования <...>;

самостоятельно формулировать обобщения и выводы по результатам проведенного наблюдения, <...> исследования, владеть инструментами оценки достоверности полученных выводов и обобщений;

прогнозировать возможное дальнейшее развитие процессов, событий и их последствия в аналогичных или сходных ситуациях, выдвигать предположения об их развитии в новых условиях и контекстах.

**Работа с информацией:**

применять различные методы, инструменты и запросы при поиске и отборе информации или данных из источников с учетом предложенной учебной задачи и заданных критериев;

выбирать, анализировать, систематизировать и интерпретировать информацию различных видов и форм представления;

находить сходные аргументы (подтверждающие или опровергающие одну и ту же идею, версию) в различных информационных источниках;

самостоятельно выбирать оптимальную форму представления информации <...>;



оценивать надежность информации по критериям, предложенным педагогическим работником или сформулированным самостоятельно;  
эффективно запоминать и систематизировать информацию.

## **2. Владение универсальными учебными коммуникативными действиями**

**Общение:**

воспринимать и формулировать суждения, выражать эмоции в соответствии с целями и условиями общения;

выражать себя (свою точку зрения) в устных и письменных текстах;

распознавать невербальные средства общения, понимать значение социальных знаков, знать и распознавать предпосылки конфликтных ситуаций и смягчать конфликты, вести переговоры;

понимать намерения других, проявлять уважительное отношение к собеседнику и в корректной форме формулировать свои возражения;

в ходе диалога и (или) дискуссии задавать вопросы по существу обсуждаемой темы и высказывать идеи, нацеленные на решение задачи и поддержание благожелательности общения;

сопоставлять свои суждения с суждениями других участников диалога, обнаруживать различие и сходство позиций;

публично представлять результаты выполненного <...> исследования, проекта;

самостоятельно выбирать формат выступления с учетом задач презентации и особенностей аудитории и в соответствии с ним составлять устные и письменные тексты с использованием иллюстративных материалов.

**Совместная деятельность:**

понимать и использовать преимущества командной и индивидуальной работы при решении конкретной проблемы, обосновывать необходимость применения групповых форм взаимодействия при решении поставленной задачи;

принимать цель совместной деятельности, коллективно строить действия по ее достижению: распределять роли, договариваться, обсуждать процесс и результат совместной работы; уметь обобщать мнения нескольких людей, проявлять готовность руководить, выполнять поручения, подчиняться;

планировать организацию совместной работы, определять свою роль (с учетом предпочтений и возможностей всех участников взаимодействия), распределять задачи между членами команды, участвовать в групповых формах работы (обсуждения, обмен мнений, "мозговые штурмы" и иные);

выполнять свою часть работы, достигать качественного результата по своему направлению и координировать свои действия с другими членами команды;

оценивать качество своего вклада в общий продукт по критериям, самостоятельно сформулированным участниками взаимодействия; сравнивать результаты с исходной задачей и вклад каждого члена команды в достижение результатов, разделять сферу ответственности и проявлять готовность к предоставлению отчета перед группой.

## **3. Владение универсальными учебными регулятивными действиями**

**Самоорганизация:**

выявлять проблемы для решения в жизненных и учебных ситуациях;

ориентироваться в различных подходах принятия решений (индивидуальное, принятие решения в группе, принятие решений в группе);



самостоятельно составлять алгоритм решения задачи (или его часть), выбирать способ решения учебной задачи с учетом имеющихся ресурсов и собственных возможностей, аргументировать предлагаемые варианты решений;

составлять план действий (план реализации намеченного алгоритма решения), корректировать предложенный алгоритм с учетом получения новых знаний об изучаемом объекте;

делать выбор и брать ответственность за решение.

Самоконтроль:

владеть способами самоконтроля, самомотивации и рефлексии;

давать адекватную оценку ситуации и предлагать план ее изменения;

учитывать контекст и предвидеть трудности, которые могут возникнуть при решении учебной задачи, адаптировать решение к меняющимся обстоятельствам;

объяснять причины достижения (недостижения) результатов деятельности, давать оценку приобретенному опыту, уметь находить позитивное в произошедшей ситуации;

вносить коррективы в деятельность на основе новых обстоятельств, изменившихся ситуаций, установленных ошибок, возникших трудностей;

оценивать соответствие результата цели и условиям.

Эмоциональный интеллект:

различать, называть и управлять собственными эмоциями и эмоциями других;

выявлять и анализировать причины эмоций;

ставить себя на место другого человека, понимать мотивы и намерения другого;

регулировать способ выражения эмоций.

Принятие себя и других:

осознанно относиться к другому человеку, его мнению;

признавать свое право на ошибку и такое же право другого;

принимать себя и других, не осуждая;

открытость себе и другим;

осознавать невозможность контролировать все вокруг.

### ***Предметные результаты***

Предметные результаты освоения федеральной рабочей программы по учебному предмету «Обществознание»:

1) освоение и применение системы знаний о социальных свойствах человека, особенностях его взаимодействия с другими людьми, важности семьи как базового социального института; характерных чертах общества; содержании и значении социальных норм, регулирующих общественные отношения, включая правовые нормы, регулирующие типичные для несовершеннолетнего и членов его семьи общественные отношения (в том числе нормы гражданского, трудового и семейного права, основы налогового законодательства); процессах и явлениях в экономической (в области макро- и микроэкономики), социальной, духовной и политической сферах жизни общества; основах конституционного строя и организации государственной власти в Российской Федерации, правовом статусе гражданина Российской Федерации (в том числе несовершеннолетнего); системе образования в Российской Федерации; основах государственной бюджетной и денежно-кредитной, социальной политики, политики в сфере культуры и образования, противодействии коррупции в Российской Федерации, обеспечении безопасности личности, общества и государства, в том числе от терроризма и экстремизма;



2) умение характеризовать традиционные российские духовно-нравственные ценности (в том числе защита человеческой жизни, прав и свобод человека, семья, созидательный труд, служение Отечеству, нормы морали и нравственности, гуманизм, милосердие, справедливость, взаимопомощь, коллективизм, историческое единство народов России, преемственность истории нашей Родины); государство как социальный институт;

3) умение приводить примеры (в том числе моделировать ситуации) деятельности людей, социальных объектов, явлений, процессов определенного типа в различных сферах общественной жизни, их структурных элементов и проявлений основных функций; разного типа социальных отношений; ситуаций, регулируемых различными видами социальных норм, в том числе связанных с правонарушениями и наступлением юридической ответственности; связи политических потрясений и социально-экономического кризиса в государстве;

4) умение классифицировать по разным признакам (в том числе устанавливать существенный признак классификации) социальные объекты, явления, процессы, относящиеся к различным сферам общественной жизни, их существенные признаки, элементы и основные функции;

5) умение сравнивать (в том числе устанавливать основания для сравнения) деятельность людей, социальные объекты, явления, процессы в различных сферах общественной жизни, их элементы и основные функции;

6) умение устанавливать и объяснять взаимосвязи социальных объектов, явлений, процессов в различных сферах общественной жизни, их элементов и основных функций, включая взаимодействия общества и природы, человека и общества, сфер общественной жизни, гражданина и государства; связи политических потрясений и социально-экономических кризисов в государстве;

7) умение использовать полученные знания для объяснения (устного и письменного) сущности, взаимосвязей явлений, процессов социальной действительности, в том числе для аргументированного объяснения роли информации и информационных технологий в современном мире; социальной и личной значимости здорового образа жизни, роли непрерывного образования, опасности наркомании и алкоголизма для человека и общества; необходимости правомерного налогового поведения, противодействия коррупции; проведения в отношении нашей страны международной политики "сдерживания"; для осмысления личного социального опыта при исполнении типичных для несовершеннолетнего социальных ролей;

8) умение с опорой на обществоведческие знания, факты общественной жизни и личный социальный опыт определять и аргументировать с точки зрения социальных ценностей и норм свое отношение к явлениям, процессам социальной действительности;

9) умение решать в рамках изученного материала познавательные и практические задачи, отражающие выполнение типичных для несовершеннолетнего социальных ролей, типичные социальные взаимодействия в различных сферах общественной жизни, в том числе процессы формирования, накопления и инвестирования сбережений;

10) овладение смысловым чтением текстов обществоведческой тематики, в том числе извлечений из Конституции Российской Федерации и других нормативных правовых актов; умение составлять на их основе план, преобразовывать текстовую информацию в модели (таблицу, диаграмму, схему) и преобразовывать предложенные модели в текст;

11) овладение приемами поиска и извлечения социальной информации (текстовой, графической, аудиовизуальной) по заданной теме из различных адаптированных источников (в том числе учебных материалов) и публикаций средств массовой информации (далее - СМИ) с соблюдением правил информационной безопасности при работе в Интернете;



12) умение анализировать, обобщать, систематизировать, конкретизировать и критически оценивать социальную информацию, включая экономико-статистическую, из адаптированных источников (в том числе учебных материалов) и публикаций СМИ, соотносить ее с собственными знаниями о моральном и правовом регулировании поведения человека, личным социальным опытом; используя обществоведческие знания, формулировать выводы, подкрепляя их аргументами;

13) умение оценивать собственные поступки и поведение других людей с точки зрения их соответствия моральным, правовым и иным видам социальных норм, экономической рациональности (включая вопросы, связанные с личными финансами и предпринимательской деятельностью, для оценки рисков осуществления финансовых махинаций, применения недобросовестных практик); осознание неприемлемости всех форм антиобщественного поведения;

14) приобретение опыта использования полученных знаний, включая основы финансовой грамотности, в практической (включая выполнение проектов индивидуально и в группе) деятельности, в повседневной жизни для реализации и защиты прав человека и гражданина, прав потребителя (в том числе потребителя финансовых услуг) и осознанного выполнения гражданских обязанностей; для анализа потребления домашнего хозяйства; составления личного финансового плана; для выбора профессии и оценки собственных перспектив в профессиональной сфере; а также опыта публичного представления результатов своей деятельности в соответствии с темой и ситуацией общения, особенностями аудитории и регламентом;

15) приобретение опыта самостоятельного заполнения формы (в том числе электронной) и составления простейших документов (заявления, обращения, декларации, доверенности, личного финансового плана, резюме);

16) приобретение опыта осуществления совместной, включая взаимодействие с людьми другой культуры, национальной и религиозной принадлежности на основе национальных ценностей современного российского общества: гуманистических и демократических ценностей, идей мира и взаимопонимания между народами, людьми разных культур; осознание ценности культуры и традиций народов России.

## **6 КЛАСС**

### **Человек и его социальное окружение**

- осваивать и применять знания о социальных свойствах человека, формировании личности, деятельности человека и ее видах, образовании, правах и обязанностях учащихся, общении и его правилах, особенностях взаимодействия человека с другими людьми;

- характеризовать традиционные российские духовно-нравственные ценности на примерах семьи, семейных традиций; характеризовать основные потребности человека, показывать их индивидуальный характер; особенности личностного становления и социальной позиции людей с ограниченными возможностями здоровья; деятельность человека; образование и его значение для человека и общества;

- приводить примеры деятельности людей, ее различных мотивов и особенностей в современных условиях; малых групп, положения человека в группе; конфликтных ситуаций в малой группе и конструктивных разрешений конфликтов; проявлений лидерства, соперничества и сотрудничества людей в группах;

- классифицировать по разным признакам виды деятельности человека, потребности людей;





- сравнивать понятия "индивид", "индивидуальность", "личность"; свойства человека и животных; виды деятельности (игра, труд, учение);
- устанавливать и объяснять взаимосвязи людей в малых группах; целей, способов и результатов деятельности, целей и средств общения;
- использовать полученные знания для объяснения (устного и письменного) сущности общения как социального явления, познания человеком мира и самого себя как вида деятельности, роли непрерывного образования, значения личного социального опыта при осуществлении образовательной деятельности и общения в школе, семье, группе сверстников;
- определять и аргументировать с опорой на обществоведческие знания и личный социальный опыт свое отношение к людям с ограниченными возможностями здоровья, к различным способам выражения личной индивидуальности, к различным формам неформального общения подростков;
- решать познавательные и практические задачи, касающиеся прав и обязанностей учащегося; отражающие особенности отношений в семье, со сверстниками, старшими и младшими;
- овладевать смысловым чтением текстов обществоведческой тематики, в том числе извлечений из Закона "Об образовании в Российской Федерации"; составлять на их основе план, преобразовывать текстовую информацию в таблицу, схему;
- искать и извлекать информацию о связи поколений в нашем обществе, об особенностях подросткового возраста, о правах и обязанностях учащегося из разных адаптированных источников (в том числе учебных материалов) и публикаций СМИ с соблюдением правил информационной безопасности при работе в Интернете;
- анализировать, обобщать, систематизировать, оценивать социальную информацию о человеке и его социальном окружении из адаптированных источников (в том числе учебных материалов) и публикаций в СМИ;
- оценивать собственные поступки и поведение других людей в ходе общения, в ситуациях взаимодействия с людьми с ограниченными возможностями здоровья; оценивать свое отношение к учебе как важному виду деятельности;
- приобретать опыт использования полученных знаний в практической деятельности, в повседневной жизни для выстраивания отношений с представителями старших поколений, со сверстниками и младшими по возрасту, активного участия в жизни школы и класса;
- приобретать опыт совместной деятельности, включая взаимодействие с людьми другой культуры, национальной и религиозной принадлежности на основе гуманистических ценностей, взаимопонимания между людьми разных культур.

#### Общество, в котором мы живем

- осваивать и применять знания об обществе и природе, положении человека в обществе; процессах и явлениях в экономической жизни общества; явлениях в политической жизни общества, о народах России, о государственной власти в Российской Федерации; культуре и духовной жизни; типах общества, глобальных проблемах;
- характеризовать устройство общества, российское государство, высшие органы государственной власти в Российской Федерации, традиционные российские духовно-нравственные ценности, особенности информационного общества;
- приводить примеры разного положения людей в обществе, видов экономической деятельности, глобальных проблем;
- классифицировать социальные общности и группы;



- сравнивать социальные общности и группы, положение в обществе различных людей; различные формы хозяйствования;
- устанавливать взаимодействия общества и природы, человека и общества, деятельности основных участников экономики;
- использовать полученные знания для объяснения (устного и письменного) влияния природы на общество и общества на природу сущности и взаимосвязей явлений, процессов социальной действительности;
- определять и аргументировать с опорой на обществоведческие знания, факты общественной жизни и личный социальный опыт свое отношение к проблемам взаимодействия человека и природы, сохранению духовных ценностей российского народа;
- решать познавательные и практические задачи (в том числе задачи, отражающие возможности юного гражданина внести свой вклад в решение экологической проблемы);
- овладевать смысловым чтением текстов обществоведческой тематики, касающихся отношений человека и природы, устройства общественной жизни, основных сфер жизни общества;
- извлекать информацию из разных источников о человеке и обществе, включая информацию о народах России;
- анализировать, обобщать, систематизировать, оценивать социальную информацию, включая экономико-статистическую, из адаптированных источников (в том числе учебных материалов) и публикаций в СМИ; используя обществоведческие знания, формулировать выводы;
- оценивать собственные поступки и поведение других людей с точки зрения их соответствия духовным традициям общества;
- использовать полученные знания, включая основы финансовой грамотности, в практической деятельности, направленной на охрану природы; защиту прав потребителя (в том числе потребителя финансовых услуг), на соблюдение традиций общества, в котором мы живем;
- осуществлять совместную деятельность, включая взаимодействие с людьми другой культуры, национальной и религиозной принадлежности на основе взаимопонимания между людьми разных культур; осознавать ценность культуры и традиций народов России.

## **7 КЛАСС**

### Социальные ценности и нормы

- осваивать и применять знания о социальных ценностях; о содержании и значении социальных норм, регулирующих общественные отношения;
- характеризовать традиционные российские духовно-нравственные ценности (в том числе защита человеческой жизни, прав и свобод человека, гуманизм, милосердие); моральные нормы и их роль в жизни общества;
- приводить примеры гражданственности и патриотизма; ситуаций морального выбора; ситуаций, регулируемых различными видами социальных норм;
- классифицировать социальные нормы, их существенные признаки и элементы;
- сравнивать отдельные виды социальных норм;
- устанавливать и объяснять влияние социальных норм на общество и человека;
- использовать полученные знания для объяснения (устного и письменного) сущности социальных норм;
- определять и аргументировать с опорой на обществоведческие знания, факты общественной жизни и личный социальный опыт свое отношение к явлениям социальной



действительности с точки зрения социальных ценностей; к социальным нормам как регуляторам общественной жизни и поведения человека в обществе;

- решать познавательные и практические задачи, отражающие действие социальных норм как регуляторов общественной жизни и поведения человека;

- овладевать смысловым чтением текстов обществоведческой тематики, касающихся гуманизма, гражданственности, патриотизма;

- извлекать информацию из разных источников о принципах и нормах морали, проблеме морального выбора;

- анализировать, обобщать, систематизировать, оценивать социальную информацию из адаптированных источников (в том числе учебных материалов) и публикаций в СМИ, соотносить ее с собственными знаниями о моральном и правовом регулировании поведения человека;

- оценивать собственные поступки, поведение людей с точки зрения их соответствия нормам морали;

- использовать полученные знания о социальных нормах в повседневной жизни;

- самостоятельно заполнять форму (в том числе электронную) и составлять простейший документ (заявление);

- осуществлять совместную деятельность, включая взаимодействие с людьми другой культуры, национальной и религиозной принадлежности на основе гуманистических ценностей, взаимопонимания между людьми разных культур.

#### Человек как участник правовых отношений

- осваивать и применять знания о сущности права, о правоотношении как социальном и юридическом явлении; правовых нормах, регулирующих типичные для несовершеннолетнего и членов его семьи общественные отношения; правовом статусе гражданина Российской Федерации (в том числе несовершеннолетнего); правонарушениях и их опасности для личности и общества;

- характеризовать право как регулятор общественных отношений, конституционные права и обязанности гражданина Российской Федерации, права ребенка в Российской Федерации;

- приводить примеры и моделировать ситуации, в которых возникают правоотношения, и ситуации, связанные с правонарушениями и наступлением юридической ответственности; способы защиты прав ребенка в Российской Федерации; примеры, поясняющие опасность правонарушений для личности и общества;

- классифицировать по разным признакам (в том числе устанавливать существенный признак классификации) нормы права, выделяя существенные признаки;

- сравнивать (в том числе устанавливать основания для сравнения) проступок и преступление, дееспособность малолетних в возрасте от 6 до 14 лет и несовершеннолетних в возрасте от 14 до 18 лет;

- устанавливать и объяснять взаимосвязи, включая взаимодействия гражданина и государства, между правовым поведением и культурой личности; между особенностями дееспособности несовершеннолетнего и его юридической ответственностью;

- использовать полученные знания для объяснения сущности права, роли права в обществе, необходимости правомерного поведения, включая налоговое поведение и противодействие коррупции, различий между правомерным и противоправным поведением, проступком и преступлением; для осмысления личного социального опыта при исполнении типичных для несовершеннолетнего социальных ролей (члена семьи, учащегося, члена ученической общественной организации);



- определять и аргументировать с опорой на обществоведческие знания, факты общественной жизни и личный социальный опыт свое отношение к роли правовых норм как регуляторов общественной жизни и поведения человека;
- решать познавательные и практические задачи, отражающие действие правовых норм как регуляторов общественной жизни и поведения человека, анализировать жизненные ситуации и принимать решения, связанные с исполнением типичных для несовершеннолетнего социальных ролей (члена семьи, учащегося, члена ученической общественной организации);
- овладевать смысловым чтением текстов обществоведческой тематики: отбирать информацию из фрагментов Конституции Российской Федерации и других нормативных правовых актов, из предложенных учителем источников о правах и обязанностях граждан, гарантиях и защите прав и свобод человека и гражданина в Российской Федерации, о правах ребенка и способах их защиты и составлять на их основе план, преобразовывать текстовую информацию в таблицу, схему;
- искать и извлекать информацию о сущности права и значении правовых норм, о правовой культуре, о гарантиях и защите прав и свобод человека и гражданина в Российской Федерации, выявлять соответствующие факты из разных адаптированных источников (в том числе учебных материалов) и публикаций СМИ с соблюдением правил информационной безопасности при работе в Интернете;
- анализировать, обобщать, систематизировать, оценивать социальную информацию из адаптированных источников (в том числе учебных материалов) и публикаций СМИ, соотносить ее с собственными знаниями о правовом регулировании поведения человека, личным социальным опытом; используя обществоведческие знания, формулировать выводы, подкрепляя их аргументами;
- оценивать собственные поступки и поведение других людей с точки зрения их соответствия правовым нормам: выражать свою точку зрения, участвовать в дискуссии;
- использовать полученные знания о праве и правовых нормах в практической деятельности (выполнять проблемные задания, индивидуальные и групповые проекты), в повседневной жизни для осознанного выполнения гражданских обязанностей (для реализации и защиты прав человека и гражданина, прав потребителя, выбора профессии и оценки собственных перспектив в профессиональной сфере с учетом приобретенных представлений о профессиях в сфере права, включая деятельность правоохранительных органов); публично представлять результаты своей деятельности (в рамках изученного материала, включая проектную деятельность), в соответствии с темой и ситуацией общения, особенностями аудитории и регламентом;
- самостоятельно заполнять форму (в том числе электронную) и составлять простейший документ при получении паспорта гражданина Российской Федерации;
- осуществлять совместную деятельность, включая взаимодействие с людьми другой культуры, национальной и религиозной принадлежности на основе национальных ценностей современного российского общества: гуманистических и демократических ценностей, идей мира и взаимопонимания между народами, людьми разных культур.

#### Основы российского права

- осваивать и применять знания о Конституции Российской Федерации, других нормативных правовых актах, содержании и значении правовых норм, об отраслях права, о правовых нормах, регулирующих типичные для несовершеннолетнего и членов его семьи общественные отношения (в гражданском, трудовом и семейном, административном, уголовном праве); о защите прав несовершеннолетних; о юридической ответственности



(гражданско-правовой, дисциплинарной, административной, уголовной); о правоохранительных органах; об обеспечении безопасности личности, общества и государства, в том числе от терроризма и экстремизма;

- характеризовать роль Конституции Российской Федерации в системе российского права; правоохранительных органов в защите правопорядка, обеспечении социальной стабильности и справедливости; гражданско-правовые отношения, сущность семейных правоотношений; способы защиты интересов и прав детей, оставшихся без попечения родителей; содержание трудового договора, виды правонарушений и виды наказаний;

- приводить примеры законов и подзаконных актов и моделировать ситуации, регулируемые нормами гражданского, трудового, семейного, административного и уголовного права, в том числе связанные с применением санкций за совершенные правонарушения;

- классифицировать по разным признакам виды нормативных правовых актов, виды правонарушений и юридической ответственности по отраслям права (в том числе устанавливать существенный признак классификации);

- сравнивать (в том числе устанавливать основания для сравнения) сферы регулирования различных отраслей права (гражданского, трудового, семейного, административного и уголовного), права и обязанности работника и работодателя, имущественные и личные неимущественные отношения;

- устанавливать и объяснять взаимосвязи прав и обязанностей работника и работодателя, прав и обязанностей членов семьи; традиционных российских ценностей и личных неимущественных отношений в семье;

- использовать полученные знания об отраслях права в решении учебных задач: для объяснения взаимосвязи гражданской правоспособности и дееспособности; значения семьи в жизни человека, общества и государства; социальной опасности и неприемлемости уголовных и административных правонарушений, экстремизма, терроризма, коррупции и необходимости противостоять им;

- определять и аргументировать свое отношение к защите прав участников трудовых отношений с опорой на знания в области трудового права, к правонарушениям, формулировать аргументированные выводы о недопустимости нарушения правовых норм;

- решать познавательные и практические задачи, отражающие типичные взаимодействия, регулируемые нормами гражданского, трудового, семейного, административного и уголовного права;

- овладевать смысловым чтением текстов обществоведческой тематики: отбирать информацию из фрагментов нормативных правовых актов (Гражданский кодекс Российской Федерации, Семейный кодекс Российской Федерации, Трудовой кодекс Российской Федерации, Кодекс Российской Федерации об административных правонарушениях, Уголовный кодекс Российской Федерации), из предложенных учителем источников о правовых нормах, правоотношениях и специфике их регулирования, преобразовывать текстовую информацию в таблицу, схему;

- искать и извлекать информацию по правовой тематике в сфере гражданского, трудового, семейного, административного и уголовного права: выявлять соответствующие факты из разных адаптированных источников (в том числе учебных материалов) и публикаций СМИ с соблюдением правил информационной безопасности при работе в Интернете;

- анализировать, обобщать, систематизировать, оценивать социальную информацию из адаптированных источников (в том числе учебных материалов) и публикаций СМИ, соотносить ее с собственными знаниями об отраслях права (гражданского, трудового,



семейного, административного и уголовного) и личным социальным опытом; используя обществоведческие знания, формулировать выводы, подкрепляя их аргументами, о применении санкций за совершенные правонарушения, о юридической ответственности несовершеннолетних;

- оценивать собственные поступки и поведение других людей с точки зрения их соответствия нормам гражданского, трудового, семейного, административного и уголовного права;

- использовать полученные знания о нормах гражданского, трудового, семейного, административного и уголовного права в практической деятельности (выполнять проблемные задания, индивидуальные и групповые проекты), в повседневной жизни для осознанного выполнения обязанностей, правомерного поведения, реализации и защиты своих прав; публично представлять результаты своей деятельности (в рамках изученного материала, включая проектную деятельность), в соответствии с темой и ситуацией общения, особенностями аудитории и регламентом;

- самостоятельно заполнять форму (в том числе электронную) и составлять простейший документ (заявление о приеме на работу);

- осуществлять совместную деятельность, включая взаимодействие с людьми другой культуры, национальной и религиозной принадлежности, на основе национальных ценностей современного российского общества: гуманистических и демократических ценностей, идей мира и взаимопонимания между народами, людьми разных культур.

## **8 КЛАСС**

### **Человек в экономических отношениях**

- осваивать и применять знания об экономической жизни общества, ее основных проявлениях, экономических системах, собственности, механизме рыночного регулирования экономики, финансовых отношениях, роли государства в экономике, видах налогов, основах государственной бюджетной и денежно-кредитной политики, о влиянии государственной политики на развитие конкуренции;

- характеризовать способы координации хозяйственной жизни в различных экономических системах; объекты спроса и предложения на рынке труда и финансовом рынке; функции денег;

- приводить примеры способов повышения эффективности производства; деятельности и проявления основных функций различных финансовых посредников; использования способов повышения эффективности производства;

- классифицировать (в том числе устанавливать существенный признак классификации) механизмы государственного регулирования экономики;

- сравнивать различные способы хозяйствования;

- устанавливать и объяснять связи политических потрясений и социально-экономических кризисов в государстве;

- использовать полученные знания для объяснения причин достижения (недостижения) результатов экономической деятельности; для объяснения основных механизмов государственного регулирования экономики, государственной политики по развитию конкуренции, социально-экономической роли и функций предпринимательства, причин и последствий безработицы, необходимости правомерного налогового поведения;

- определять и аргументировать с точки зрения социальных ценностей и с опорой на обществоведческие знания, факты общественной жизни свое отношение к предпринимательству и развитию собственного бизнеса;



- решать познавательные и практические задачи, связанные с осуществлением экономических действий, на основе рационального выбора в условиях ограниченных ресурсов; с использованием различных способов повышения эффективности производства; отражающие типичные ситуации и социальные взаимодействия в сфере экономической деятельности; отражающие процессы;
- овладевать смысловым чтением, преобразовывать текстовую экономическую информацию в модели (таблица, схема, график и пр.), в том числе о свободных и экономических благах, о видах и формах предпринимательской деятельности, экономических и социальных последствиях безработицы;
- извлекать информацию из адаптированных источников, публикаций СМИ и Интернета о тенденциях развития экономики в нашей стране, о борьбе с различными формами финансового мошенничества;
- анализировать, обобщать, систематизировать, конкретизировать и критически оценивать социальную информацию, включая экономико-статистическую, из адаптированных источников (в том числе учебных материалов) и публикаций СМИ, соотносить ее с личным социальным опытом; используя обществоведческие знания, формулировать выводы, подкрепляя их аргументами;
- оценивать собственные поступки и поступки других людей с точки зрения их экономической рациональности (сложившиеся модели поведения производителей и потребителей; граждан, защищающих свои экономические интересы; практики осуществления экономических действий на основе рационального выбора в условиях ограниченных ресурсов; использования различных способов повышения эффективности производства, распределения семейных ресурсов, для оценки рисков осуществления финансовых мошенничеств, применения недобросовестных практик);
- приобретать опыт использования знаний, включая основы финансовой грамотности, в практической деятельности и повседневной жизни для анализа потребления домашнего хозяйства, структуры семейного бюджета; составления личного финансового плана; для выбора профессии и оценки собственных перспектив в профессиональной сфере; выбора форм сбережений; для реализации и защиты прав потребителя (в том числе финансовых услуг), осознанного выполнения гражданских обязанностей, выбора профессии и оценки собственных перспектив в профессиональной сфере;
- приобретать опыт составления простейших документов (личный финансовый план, заявление, резюме);
- осуществлять совместную деятельность, включая взаимодействие с людьми другой культуры, национальной и религиозной принадлежности, на основе гуманистических ценностей, взаимопонимания между людьми разных культур.

#### Человек в мире культуры

- осваивать и применять знания о процессах и явлениях в духовной жизни общества, о науке и образовании, системе образования в Российской Федерации, о религии, мировых религиях, об искусстве и его видах; об информации как важном ресурсе современного общества;
- характеризовать духовно-нравственные ценности (в том числе нормы морали и нравственности, гуманизм, милосердие, справедливость) нашего общества, искусство как сферу деятельности, информационную культуру и информационную безопасность;
- приводить примеры политики российского государства в сфере культуры и образования; влияния образования на социализацию личности; правил информационной безопасности;



- классифицировать по разным признакам формы и виды культуры;
- сравнивать формы культуры, естественные и социально-гуманитарные науки, виды искусств;
- устанавливать и объяснять взаимосвязь развития духовной культуры и формирования личности, взаимовлияние науки и образования;
- использовать полученные знания для объяснения роли непрерывного образования;
- определять и аргументировать с точки зрения социальных ценностей и с опорой на обществоведческие знания, факты общественной жизни свое отношение к информационной культуре и информационной безопасности, правилам безопасного поведения в Интернете;
- решать познавательные и практические задачи, касающиеся форм и многообразия духовной культуры;
- овладевать смысловым чтением текстов по проблемам развития современной культуры, составлять план, преобразовывать текстовую информацию в модели (таблицу, диаграмму, схему) и преобразовывать предложенные модели в текст;
- осуществлять поиск информации об ответственности современных ученых, о религиозных объединениях в Российской Федерации, о роли искусства в жизни человека и общества, о видах мошенничества в Интернете в разных источниках информации;
- анализировать, систематизировать, критически оценивать и обобщать социальную информацию, представленную в разных формах (описательную, графическую, аудиовизуальную), при изучении культуры, науки и образования;
- оценивать собственные поступки, поведение людей в духовной сфере жизни общества;
- использовать полученные знания для публичного представления результатов своей деятельности в сфере духовной культуры в соответствии с особенностями аудитории и регламентом;
- приобретать опыт осуществления совместной деятельности при изучении особенностей разных культур, национальных и религиозных ценностей.

## **9 КЛАСС**

### **Человек в политическом измерении**

- осваивать и применять знания о государстве, его признаках и форме, внутренней и внешней политике, о демократии и демократических ценностях, о конституционном статусе гражданина Российской Федерации, о формах участия граждан в политике, выборах и референдуме, о политических партиях;
- характеризовать государство как социальный институт; принципы и признаки демократии, демократические ценности; роль государства в обществе на основе его функций; правовое государство;
- приводить примеры государств с различными формами правления, государственно-территориального устройства и политическим режимом; реализации функций государства на примере внутренней и внешней политики России; политических партий и иных общественных объединений граждан; законного участия граждан в политике; связи политических потрясений и социально-экономического кризиса в государстве;
- классифицировать современные государства по разным признакам; элементы формы государства; типы политических партий; типы общественно-политических организаций;
- сравнивать (в том числе устанавливать основания для сравнения) политическую власть с другими видами власти в обществе; демократические и недемократические политические режимы, унитарное и федеративное территориально-государственное





устройство, монархию и республику, политическую партию и общественно-политическое движение, выборы и референдум;

- устанавливать и объяснять взаимосвязи в отношениях между человеком, обществом и государством; между правами человека и гражданина и обязанностями граждан, связи политических потрясений и социально-экономических кризисов в государстве;

- использовать полученные знания для объяснения сущности политики, политической власти, значения политической деятельности в обществе; для объяснения взаимосвязи правового государства и гражданского общества; для осмысления личного социального опыта при исполнении социальной роли гражданина; о роли информации и информационных технологий в современном мире для аргументированного объяснения роли СМИ в современном обществе и государстве;

- определять и аргументировать неприемлемость всех форм антиобщественного поведения в политике с точки зрения социальных ценностей и правовых норм;

- решать в рамках изученного материала познавательные и практические задачи, отражающие типичные взаимодействия между субъектами политики; выполнение социальных ролей избирателя, члена политической партии, участника общественно-политического движения;

- овладевать смысловым чтением фрагментов Конституции Российской Федерации, других нормативных правовых актов, учебных и иных текстов обществоведческой тематики, связанных с деятельностью субъектов политики, преобразовывать текстовую информацию в таблицу или схему о функциях государства, политических партий, формах участия граждан в политике;

- искать и извлекать информацию о сущности политики, государстве и его роли в обществе: по заданию учителя выявлять соответствующие факты из разных адаптированных источников (в том числе учебных материалов) и публикаций СМИ с соблюдением правил информационной безопасности при работе в Интернете;

- анализировать и конкретизировать социальную информацию о формах участия граждан нашей страны в политической жизни, о выборах и референдуме;

- оценивать политическую деятельность различных субъектов политики с точки зрения учета в ней интересов развития общества, ее соответствия гуманистическим и демократическим ценностям: выражать свою точку зрения, отвечать на вопросы, участвовать в дискуссии;

- использовать полученные знания в практической учебной деятельности (включая выполнение проектов индивидуально и в группе), в повседневной жизни для реализации прав гражданина в политической сфере; а также в публичном представлении результатов своей деятельности в соответствии с темой и ситуацией общения, особенностями аудитории и регламентом;

- осуществлять совместную деятельность, включая взаимодействие с людьми другой культуры, национальной и религиозной принадлежности, на основе национальных ценностей современного российского общества: гуманистических и демократических ценностей, идей мира и взаимопонимания между народами, людьми разных культур: выполнять учебные задания в парах и группах, исследовательские проекты.

#### Гражданин и государство

- осваивать и применять знания об основах конституционного строя и организации государственной власти в Российской Федерации, государственно-территориальном устройстве Российской Федерации, деятельности высших органов власти и управления в



Российской Федерации; об основных направлениях внутренней политики Российской Федерации;

- характеризовать Россию как демократическое федеративное правовое государство с республиканской формой правления, как социальное государство, как светское государство; статус и полномочия Президента Российской Федерации, особенности формирования и функции Государственной Думы и Совета Федерации, Правительства Российской Федерации;

- приводить примеры и моделировать ситуации в политической сфере жизни общества, связанные с осуществлением полномочий высших органов государственной власти Российской Федерации, субъектов Федерации; деятельности политических партий; политики в сфере культуры и образования, бюджетной и денежно-кредитной политики, политики в сфере противодействия коррупции, обеспечения безопасности личности, общества и государства, в том числе от терроризма и экстремизма;

- классифицировать по разным признакам (в том числе устанавливать существенный признак классификации) полномочия высших органов государственной власти Российской Федерации;

- сравнивать с опорой на Конституцию Российской Федерации полномочия центральных органов государственной власти и субъектов Российской Федерации;

- устанавливать и объяснять взаимосвязи ветвей власти и субъектов политики в Российской Федерации, федерального центра и субъектов Российской Федерации, между правами человека и гражданина и обязанностями граждан;

- использовать полученные знания для характеристики роли Российской Федерации в современном мире; для объяснения сущности проведения в отношении нашей страны международной политики "сдерживания"; для объяснения необходимости противодействия коррупции;

- с опорой на обществоведческие знания, факты общественной жизни и личный социальный опыт определять и аргументировать с точки зрения ценностей гражданственности и патриотизма свое отношение к внутренней и внешней политике Российской Федерации, к проводимой по отношению к нашей стране политике "сдерживания";

- решать познавательные и практические задачи, отражающие процессы, явления и события в политической жизни Российской Федерации, в международных отношениях;

- систематизировать и конкретизировать информацию о политической жизни в стране в целом, в субъектах Российской Федерации, о деятельности высших органов государственной власти, об основных направлениях внутренней и внешней политики, об усилиях нашего государства в борьбе с экстремизмом и международным терроризмом;

- овладевать смысловым чтением текстов обществоведческой тематики: отбирать информацию об основах конституционного строя Российской Федерации, гражданстве Российской Федерации, конституционном статусе человека и гражданина, о полномочиях высших органов государственной власти, местном самоуправлении и его функциях из фрагментов Конституции Российской Федерации, других нормативных правовых актов и из предложенных учителем источников и учебных материалов, составлять на их основе план, преобразовывать текстовую информацию в таблицу, схему;

- искать и извлекать информацию об основных направлениях внутренней и внешней политики Российской Федерации, высших органов государственной власти, о статусе субъекта Федерации, в котором проживают обучающиеся: выявлять соответствующие факты из публикаций СМИ с соблюдением правил информационной безопасности при работе в Интернете;



- анализировать, обобщать, систематизировать и конкретизировать информацию о важнейших изменениях в российском законодательстве, о ключевых решениях высших органов государственной власти и управления Российской Федерации, субъектов Российской Федерации, соотносить ее с собственными знаниями о политике, формулировать выводы, подкрепляя их аргументами;
- оценивать собственные поступки и поведение других людей в гражданско-правовой сфере с позиций национальных ценностей нашего общества, уважения норм российского права, выражать свою точку зрения, отвечать на вопросы, участвовать в дискуссии;
- использовать полученные знания о государстве Российская Федерация в практической учебной деятельности (выполнять проблемные задания, индивидуальные и групповые проекты), в повседневной жизни для осознанного выполнения гражданских обязанностей; публично представлять результаты своей деятельности (в рамках изученного материала, включая проектную деятельность) в соответствии с темой и ситуацией общения, особенностями аудитории и регламентом;
- самостоятельно заполнять форму (в том числе электронную) и составлять простейший документ при использовании портала государственных услуг;
- осуществлять совместную деятельность, включая взаимодействие с людьми другой культуры, национальной и религиозной принадлежности на основе национальных ценностей современного российского общества: гуманистических и демократических ценностей, идей мира и взаимопонимания между народами, людьми разных культур.

#### Человек в системе социальных отношений

- осваивать и применять знания о социальной структуре общества, социальных общностях и группах; социальных статусах, ролях, социализации личности; важности семьи как базового социального института; об этносе и нациях, этническом многообразии современного человечества, диалоге культур, отклоняющемся поведении и здоровом образе жизни;
- характеризовать функции семьи в обществе; основы социальной политики Российского государства;
- приводить примеры различных социальных статусов, социальных ролей, социальной политики Российского государства;
- классифицировать социальные общности и группы;
- сравнивать виды социальной мобильности;
- устанавливать и объяснять причины существования разных социальных групп; социальных различий и конфликтов;
- использовать полученные знания для осмысления личного социального опыта при исполнении типичных для несовершеннолетних социальных ролей; аргументированного объяснения социальной и личной значимости здорового образа жизни, опасности наркомании и алкоголизма для человека и общества;
- определять и аргументировать с опорой на обществоведческие знания, факты общественной жизни и личный социальный опыт свое отношение к разным этносам;
- решать познавательные и практические задачи, отражающие типичные социальные взаимодействия; направленные на распознавание отклоняющегося поведения и его видов;
- осуществлять смысловое чтение текстов и составлять на основе учебных текстов план (в том числе отражающий изученный материал о социализации личности);
- извлекать информацию из адаптированных источников, публикаций СМИ и Интернета о межнациональных отношениях, об историческом единстве народов России;



преобразовывать информацию из текста в модели (таблицу, диаграмму, схему) и из предложенных моделей в текст;

- анализировать, обобщать, систематизировать текстовую и статистическую социальную информацию из адаптированных источников, учебных материалов и публикаций СМИ об отклоняющемся поведении, его причинах и негативных последствиях; о выполнении членами семьи своих социальных ролей; о социальных конфликтах; критически оценивать современную социальную информацию;

- оценивать собственные поступки и поведение, демонстрирующее отношение к людям других национальностей; осознавать неприемлемость антиобщественного поведения;

- использовать полученные знания в практической деятельности для выстраивания собственного поведения с позиции здорового образа жизни;

- осуществлять совместную деятельность с людьми другой национальной и религиозной принадлежности на основе веротерпимости и взаимопонимания между людьми разных культур.

#### Человек в современном изменяющемся мире

- осваивать и применять знания об информационном обществе, глобализации, глобальных проблемах;

- характеризовать сущность информационного общества; здоровый образ жизни; глобализацию как важный общемировой интеграционный процесс;

- приводить примеры глобальных проблем и возможных путей их решения; участия молодежи в общественной жизни; влияния образования на возможности профессионального выбора и карьерного роста;

- сравнивать требования к современным профессиям;

- устанавливать и объяснять причины и последствия глобализации;

- использовать полученные знания о современном обществе для решения познавательных задач и анализа ситуаций, включающих объяснение (устное и письменное) важности здорового образа жизни, связи здоровья и спорта в жизни человека;

- определять и аргументировать с опорой на обществоведческие знания, факты общественной жизни и личный социальный опыт свое отношение к современным формам коммуникации; к здоровому образу жизни;

- решать в рамках изученного материала познавательные и практические задачи, связанные с волонтерским движением; отражающие особенности коммуникации в виртуальном пространстве;

- осуществлять смысловое чтение текстов (научно-популярных, публицистических и др.) по проблемам современного общества, глобализации; непрерывного образования; выбора профессии;

- осуществлять поиск и извлечение социальной информации (текстовой, графической, аудиовизуальной) из различных источников о глобализации и ее последствиях; о роли непрерывного образования в современном обществе. Обществознание является одним из основных гуманитарных предметов в системе общего образования, поскольку должно обеспечить формирование мировоззренческой, ценностно-смысловой сферы обучающихся, личностных основ российской гражданской идентичности, социальной ответственности, правового самосознания, поликультурности, толерантности, приверженности ценностям, закреплённым в Конституции РФ, гражданской активной позиции в общественной жизни при решении задач в области социальных отношений.



### **2.2.2.8. География**

Федеральная рабочая программа учебного предмета «География» отражает основные требования ФГОС ООО к личностным, метапредметным и предметным результатам освоения образовательных программ.

Федеральная рабочая программа учебного предмета «География» даёт представление о целях обучения, воспитания и развития обучающихся средствами учебного предмета «География»; устанавливает обязательное предметное содержание, предусматривает распределение его по классам и структурирование его по разделам и темам курса; даёт распределение учебных часов по тематическим разделам курса и последовательность их изучения с учётом межпредметных и внутрипредметных связей, логики учебного процесса, возрастных особенностей обучающихся; определяет возможности предмета для реализации требований к результатам освоения программ основного общего образования, требований к результатам обучения географии, а также основных видов деятельности обучающихся.

Программа по географии отражает основные требования Федерального государственного образовательного стандарта основного общего образования к личностным, метапредметным и предметным результатам освоения образовательных программ и составлена с учетом Концепции географического образования, принятой на Всероссийском съезде учителей географии и утвержденной Решением Коллегии Министерства просвещения и науки Российской Федерации от 24.12.2018 года.

Согласно своему назначению примерная рабочая программа является ориентиром для составления рабочих авторских программ: она дает представление о целях обучения, воспитания и развития обучающихся средствами учебного предмета "География"; устанавливает обязательное предметное содержание, предусматривает распределение его по классам и структурирование его по разделам и темам курса; дает примерное распределение учебных часов по тематическим разделам курса и рекомендуемую (примерную) последовательность их изучения с учетом межпредметных и внутрипредметных связей, логики учебного процесса, возрастных особенностей обучающихся; определяет возможности предмета для реализации требований к результатам освоения программ основного общего образования, требований к результатам обучения географии, а также основных видов деятельности обучающихся.

География в основной школе - предмет, формирующий у обучающихся систему комплексных социально ориентированных знаний о Земле как планете людей, об основных закономерностях развития природы, о размещении населения и хозяйства, об особенностях и о динамике основных природных, экологических и социально-экономических процессов, о проблемах взаимодействия природы и общества, географических подходах к устойчивому развитию территорий.

Содержание курса географии в основной школе является базой для реализации краеведческого подхода в обучении, изучения географических закономерностей, теорий, законов и гипотез в старшей школе, базовым звеном в системе непрерывного географического образования, основой для последующей уровневой дифференциации.

Изучение географии в общем образовании направлено на достижение следующих **целей:**

1) воспитание чувства патриотизма, любви к своей стране, малой родине, взаимопонимания с другими народами на основе формирования целостного географического образа России, ценностных ориентаций личности;



2) развитие познавательных интересов, интеллектуальных и творческих способностей в процессе наблюдений за состоянием окружающей среды, решения географических задач, проблем повседневной жизни с использованием географических знаний, самостоятельного приобретения новых знаний;

3) воспитание экологической культуры, соответствующей современному уровню геоэкологического мышления на основе освоения знаний о взаимосвязях в ПК, об основных географических особенностях природы, населения и хозяйства России и мира, своей местности, о способах сохранения окружающей среды и рационального использования природных ресурсов;

4) формирование способности поиска и применения различных источников географической информации, в том числе ресурсов Интернета, для описания, характеристики, объяснения и оценки разнообразных географических явлений и процессов, жизненных ситуаций;

5) формирование комплекса практико-ориентированных географических знаний и умений, необходимых для развития навыков их использования при решении проблем различной сложности в повседневной жизни на основе краеведческого материала, осмысления сущности происходящих в жизни процессов и явлений в современном поликультурном, полиэтничном и многоконфессиональном мире;

6) формирование географических знаний и умений, необходимых для продолжения образования по направлениям подготовки (специальностям), требующим наличия серьезной базы географических знаний.

В системе общего образования "География" признана обязательным учебным предметом, который входит в состав предметной области "Общественно-научные предметы".

Освоение содержания курса "География" в основной школе происходит с опорой на географические знания и умения, сформированные ранее в курсе "Окружающий мир".

В системе общего образования учебный предмет «География» признан обязательным учебным предметом, который входит в состав предметной области «Общественно-научные предметы».

Освоение содержания учебного предмета «География» на уровне основного общего образования происходит с опорой на географические знания и умения, сформированные ранее в курсе «Окружающий мир».

Учебным планом на изучение учебного предмета «География» отводится 272 часа: по одному часу в неделю в 5 и 6 классах и по 2 часа в 7, 8 и 9 классах.

Для каждого класса предусмотрено резервное учебное время, которое может быть использовано участниками образовательного процесса в целях формирования вариативной составляющей содержания, с учетом потребностей социально-экономического развития конкретного региона и этнокультурных особенностей его населения.

Для каждого класса предусмотрено резервное учебное время, которое может быть использовано участниками образовательного процесса в целях формирования вариативной составляющей содержания конкретной рабочей программы. При этом обязательная (инвариантная) часть содержания предмета, установленная примерной рабочей программой должна быть сохранена полностью.

## **СОДЕРЖАНИЕ УЧЕБНОГО ПРЕДМЕТА "ГЕОГРАФИЯ"**

### **5 КЛАСС**



## **РАЗДЕЛ 1. ГЕОГРАФИЧЕСКОЕ ИЗУЧЕНИЕ ЗЕМЛИ**

Введение. География - наука о планете Земля

Что изучает география? Географические объекты, процессы и явления. Как география изучает объекты, процессы и явления. Географические методы изучения объектов и явлений. Древо географических наук.

Практическая работа

1. Организация фенологических наблюдений в природе: планирование, участие в групповой работе, форма систематизации данных .

Тема 1. История географических открытий

Представления о мире в древности (Древний Китай, Древний Египет, Древняя Греция, Древний Рим). Путешествие Пифея. Плавания финикийцев вокруг Африки. Экспедиции Т. Хейердала как модель путешествий в древности. Появление географических карт.

География в эпоху Средневековья: путешествия и открытия викингов, древних арабов, русских землепроходцев. Путешествия М. Поло и А. Никитина.

Эпоха Великих географических открытий. Три пути в Индию. Открытие Нового света - экспедиция Х. Колумба. Первое кругосветное плавание - экспедиция Ф. Магеллана. Значение Великих географических открытий. Карта мира после эпохи Великих географических открытий.

Географические открытия XVII - XIX вв. Поиски Южной Земли - открытие Австралии. Русские путешественники и мореплаватели на северо-востоке Азии. Первая русская кругосветная экспедиция (Русская экспедиция Ф.Ф. Беллинсгаузена, М.П. Лазарева - открытие Антарктиды).

Географические исследования в XX в. Исследование полярных областей Земли. Изучение Мирового океана. Географические открытия Новейшего времени.

Практические работы

1. Обозначение на контурной карте географических объектов, открытых в разные периоды.

2. Сравнение карт Эратосфена, Птолемея и современных карт по предложенным учителем вопросам.

## **РАЗДЕЛ 2. ИЗОБРАЖЕНИЯ ЗЕМНОЙ ПОВЕРХНОСТИ**

Тема 1. Планы местности

Виды изображения земной поверхности. Планы местности. Условные знаки. Масштаб. Виды масштаба. Способы определения расстояний на местности. Глазомерная, полярная и маршрутная съемка местности. Изображение на планах местности неровностей земной поверхности. Абсолютная и относительная высоты. Профессия топограф. Ориентирование по плану местности: стороны горизонта. Азимут. Разнообразие планов (план города, туристические планы, военные, исторические и транспортные планы, планы местности в мобильных приложениях) и области их применения.

Практические работы

1. Определение направлений и расстояний по плану местности.

2. Составление описания маршрута по плану местности.

Тема 2. Географические карты



Различия глобуса и географических карт. Способы перехода от сферической поверхности глобуса к плоскости географической карты. Градусная сеть на глобусе и картах. Параллели и меридианы. Экватор и нулевой меридиан. Географические координаты. Географическая широта и географическая долгота, их определение на глобусе и картах. Определение расстояний по глобусу.

Искажения на карте. Линии градусной сети на картах. Определение расстояний с помощью масштаба и градусной сети. Разнообразие географических карт и их классификации. Способы изображения на мелкомасштабных географических картах. Изображение на физических картах высот и глубин. Географический атлас. Использование карт в жизни и хозяйственной деятельности людей. Сходство и различие плана местности и географической карты. Профессия картограф. Система космической навигации. Геоинформационные системы.

Практические работы

1. Определение направлений и расстояний по карте полушарий.
2. Определение географических координат объектов и определение объектов по их географическим координатам.

### **РАЗДЕЛ 3. ЗЕМЛЯ - ПЛАНЕТА СОЛНЕЧНОЙ СИСТЕМЫ**

Земля в Солнечной системе. Гипотезы возникновения Земли. Форма, размеры Земли, их географические следствия.

Движения Земли. Земная ось и географические полюсы. Географические следствия движения Земли вокруг Солнца. Смена времен года на Земле. Дни весеннего и осеннего равноденствия, летнего и зимнего солнцестояния. Неравномерное распределение солнечного света и тепла на поверхности Земли. Пояса освещенности. Тропики и полярные круги. Вращение Земли вокруг своей оси. Смена дня и ночи на Земле.

Влияние Космоса на Землю и жизнь людей.

Практическая работа

1. Выявление закономерностей изменения продолжительности дня и высоты Солнца над горизонтом в зависимости от географической широты и времени года на территории России.

### **РАЗДЕЛ 4. ОБОЛОЧКИ ЗЕМЛИ**

Тема 1. Литосфера - каменная оболочка Земли

Литосфера - твердая оболочка Земли. Методы изучения земных глубин. Внутреннее строение Земли: ядро, мантия, земная кора. Строение земной коры: материковая и океаническая кора. Вещества земной коры: минералы и горные породы. Образование горных пород. Магматические, осадочные и метаморфические горные породы.

Проявления внутренних и внешних процессов образования рельефа. Движение литосферных плит. Образование вулканов и причины землетрясений. Шкалы измерения силы и интенсивности землетрясений. Изучение вулканов и землетрясений. Профессии сейсмолог и вулканолог. Разрушение и изменение горных пород и минералов под действием внешних и внутренних процессов. Виды выветривания. Формирование рельефа земной поверхности как результат действия внутренних и внешних сил.

Рельеф земной поверхности и методы его изучения. Планетарные формы рельефа - материка и впадины океанов. Формы рельефа суши: горы и равнины. Различие гор по





высоте, высочайшие горные системы мира. Разнообразие равнин по высоте. Формы равнинного рельефа, крупнейшие по площади равнины мира.

Человек и литосфера. Условия жизни человека в горах и на равнинах. Деятельность человека, преобразующая земную поверхность, и связанные с ней экологические проблемы.

Рельеф дна Мирового океана. Части подводных окраин материков. Срединно-океанические хребты. Острова, их типы по происхождению. Ложе Океана, его рельеф.

Практическая работа

1. Описание горной системы или равнины по физической карте.

## **ЗАКЛЮЧЕНИЕ**

Практикум "Сезонные изменения в природе своей местности"

Сезонные изменения продолжительности светового дня и высоты Солнца над горизонтом, температуры воздуха, поверхностных вод, растительного и животного мира.

Практическая работа

1. Анализ результатов фенологических наблюдений и наблюдений за погодой.

## **6 КЛАСС**

КонсультантПлюс: примечание.

Нумерация разделов дана в соответствии с официальным текстом документа.

### **РАЗДЕЛ 4. ОБОЛОЧКИ ЗЕМЛИ**

КонсультантПлюс: примечание.

Нумерация тем дана в соответствии с официальным текстом документа.

Тема 2. Гидросфера - водная оболочка Земли

Гидросфера и методы ее изучения. Части гидросферы. Мировой круговорот воды. Значение гидросферы.

Исследования вод Мирового океана. Профессия океанолог. Соленость и температура океанических вод. Океанические течения. Теплые и холодные течения. Способы изображения на географических картах океанических течений, солености и температуры вод Мирового океана на картах. Мировой океан и его части. Движения вод Мирового океана: волны; течения, приливы и отливы. Стихийные явления в Мировом океане. Способы изучения и наблюдения за загрязнением вод Мирового океана.

Воды суши. Способы изображения внутренних вод на картах.

Реки: горные и равнинные. Речная система, бассейн, водораздел. Пороги и водопады. Питание и режим реки.

Озера. Происхождение озерных котловин. Питание озер. Озера сточные и бессточные. Профессия гидролог. Природные ледники: горные и покровные. Профессия гляциолог.

Подземные воды (грунтовые, межпластовые, артезианские), их происхождение, условия залегания и использования. Условия образования межпластовых вод. Минеральные источники.

Многолетняя мерзлота. Болота, их образование.

Стихийные явления в гидросфере, методы наблюдения и защиты.

Человек и гидросфера. Использование человеком энергии воды.

Использование космических методов в исследовании влияния человека на гидросферу.



#### Практические работы

1. Сравнение двух рек (России и мира) по заданным признакам.
2. Характеристика одного из крупнейших озер России по плану в форме презентации.
3. Составление перечня поверхностных водных объектов своего края и их систематизация в форме таблицы.

#### Тема 3. Атмосфера - воздушная оболочка Земли

Воздушная оболочка Земли: газовый состав, строение и значение атмосферы.

Температура воздуха. Суточный ход температуры воздуха и его графическое отображение. Особенности суточного хода температуры воздуха в зависимости от высоты Солнца над горизонтом. Среднесуточная, среднемесячная, среднегодовая температура. Зависимость нагревания земной поверхности от угла падения солнечных лучей. Годовой ход температуры воздуха.

Атмосферное давление. Ветер и причины его возникновения. Роза ветров. Бризы. Муссоны.

Вода в атмосфере. Влажность воздуха. Образование облаков. Облака и их виды. Туман. Образование и выпадение атмосферных осадков. Виды атмосферных осадков.

Погода и ее показатели. Причины изменения погоды.

Климат и климатообразующие факторы. Зависимость климата от географической широты и высоты местности над уровнем моря.

Человек и атмосфера. Взаимовлияние человека и атмосферы. Адаптация человека к климатическим условиям. Профессия метеоролог. Основные метеорологические данные и способы отображения состояния погоды на метеорологической карте. Стихийные явления в атмосфере. Современные изменения климата. Способы изучения и наблюдения за глобальным климатом. Профессия климатолог. Дистанционные методы в исследовании влияния человека на воздушную оболочку Земли.

#### Практические работы

1. Представление результатов наблюдения за погодой своей местности.
2. Анализ графиков суточного хода температуры воздуха и относительной влажности с целью установления зависимости между данными элементами погоды.

#### Тема 4. Биосфера - оболочка жизни

Биосфера - оболочка жизни. Границы биосферы. Профессии биогеограф и геоэколог. Растительный и животный мир Земли. Разнообразие животного и растительного мира. Приспособление живых организмов к среде обитания в разных природных зонах. Жизнь в Океане. Изменение животного и растительного мира Океана с глубиной и географической широтой.

Человек как часть биосферы. Распространение людей на Земле.

Исследования и экологические проблемы.

#### Практические работы

1. Характеристика растительности участка местности своего края.

## **ЗАКЛЮЧЕНИЕ**

Природно-территориальные комплексы



Взаимосвязь оболочек Земли. Понятие о природном комплексе. Природно-территориальный комплекс. Глобальные, региональные и локальные природные комплексы. Природные комплексы своей местности. Круговороты веществ на Земле. Почва, ее строение и состав. Образование почвы и плодородие почв. Охрана почв.

Природная среда. Охрана природы. Природные особо охраняемые территории. Всемирное наследие ЮНЕСКО.

Практическая работа (выполняется на местности)

1. Характеристика локального природного комплекса по плану.

## **7 КЛАСС**

### **РАЗДЕЛ 1. ГЛАВНЫЕ ЗАКОНОМЕРНОСТИ ПРИРОДЫ ЗЕМЛИ**

Тема 1. Географическая оболочка

Географическая оболочка: особенности строения и свойства. Целостность, зональность, ритмичность - и их географические следствия. Географическая зональность (природные зоны) и высотная поясность. Современные исследования по сохранению важнейших биотопов Земли.

Практическая работа

1. Выявление проявления широтной зональности по картам природных зон.

Тема 2. Литосфера и рельеф Земли

История Земли как планеты. Литосферные плиты и их движение. Материки, океаны и части света. Сейсмические пояса Земли. Формирование современного рельефа Земли. Внешние и внутренние процессы рельефообразования. Полезные ископаемые.

Практические работы

1. Анализ физической карты и карты строения земной коры с целью выявления закономерностей распространения крупных форм рельефа.
2. Объяснение вулканических или сейсмических событий, о которых говорится в тексте.

Тема 3. Атмосфера и климаты Земли

Закономерности распределения температуры воздуха. Закономерности распределения атмосферных осадков. Пояса атмосферного давления на Земле. Воздушные массы, их типы. Преобладающие ветры - тропические (экваториальные) муссоны, пассаты тропических широт, западные ветры. Разнообразие климата на Земле. Климатообразующие факторы: географическое положение, океанические течения, особенности циркуляции атмосферы (типы воздушных масс и преобладающие ветры), характер подстилающей поверхности и рельефа территории. Характеристика основных и переходных климатических поясов Земли. Влияние климатических условий на жизнь людей. Влияние современной хозяйственной деятельности людей на климат Земли. Глобальные изменения климата и различные точки зрения на их причины. Карты климатических поясов, климатические карты, карты атмосферных осадков по сезонам года. Климатограмма как графическая форма отражения климатических особенностей территории.



Практические работы

1. Описание климата территории по климатической карте и климатограмме.

Тема 4. Мировой океан - основная часть гидросферы

Мировой океан и его части. Тихий, Атлантический, Индийский и Северный Ледовитый океаны. Южный океан и проблема выделения его как самостоятельной части Мирового океана. Теплые и холодные океанические течения. Система океанических течений. Влияние теплых и холодных океанических течений на климат. Соленость поверхностных вод Мирового океана, ее измерение. Карта солености поверхностных вод Мирового океана. Географические закономерности изменения солености - зависимость от соотношения количества атмосферных осадков и испарения, опресняющего влияния речных вод и вод ледников. Образование льдов в Мировом океане. Изменения ледовитости и уровня Мирового океана, их причины и следствия. Жизнь в Океане, закономерности ее пространственного распространения. Основные районы рыболовства. Экологические проблемы Мирового океана.

Практические работы

1. Выявление закономерностей изменения солености поверхностных вод Мирового океана и распространения теплых и холодных течений у западных и восточных побережий материков.
2. Сравнение двух океанов по плану с использованием нескольких источников географической информации.

## **РАЗДЕЛ 2. ЧЕЛОВЕЧЕСТВО НА ЗЕМЛЕ**

Тема 1. Численность населения

Заселение Земли человеком. Современная численность населения мира. Изменение численности населения во времени. Методы определения численности населения, переписи населения. Факторы, влияющие на рост численности населения. Размещение и плотность населения.

Практические работы

1. Определение, сравнение темпов изменения численности населения отдельных регионов мира по статистическим материалам.
2. Определение и сравнение различий в численности, плотности населения отдельных стран по разным источникам.

Тема 2. Страны и народы мира

Народы и религии мира. Этнический состав населения мира. Языковая классификация народов мира. Мировые и национальные религии. География мировых религий. Хозяйственная деятельность людей, основные ее виды: сельское хозяйство, промышленность, сфера услуг. Их влияние на природные комплексы. Комплексные карты. Города и сельские поселения. Культурно-исторические регионы мира. Многообразие стран, их основные типы. Профессия менеджер в сфере туризма, экскурсовод.

Практическая работа

1. Сравнение занятий населения двух стран по комплексным картам.



### **РАЗДЕЛ 3. МАТЕРИКИ И СТРАНЫ**

#### **Тема 1. Южные материки**

Африка. Австралия и Океания. Южная Америка. Антарктида. История открытия. Географическое положение. Основные черты рельефа, климата и внутренних вод и определяющие их факторы. Зональные и аazonальные природные комплексы. Население. Политическая карта. Крупнейшие по территории и численности населения страны. Изменение природы под влиянием хозяйственной деятельности человека. Антарктида - уникальный материк на Земле. Освоение человеком Антарктиды. Цели международных исследований материка в XX - XXI вв. Современные исследования в Антарктиде. Роль России в открытиях и исследованиях ледового континента.

#### **Практические работы**

1. Сравнение географического положения двух (любых) южных материков.
2. Объяснение годового хода температур и режима выпадения атмосферных осадков в экваториальном климатическом поясе
3. Сравнение особенностей климата Африки, Южной Америки и Австралии по плану.
4. Описание Австралии или одной из стран Африки или Южной Америки по географическим картам.
5. Объяснение особенностей размещения населения Австралии или одной из стран Африки или Южной Америки.

#### **Тема 2. Северные материки**

Северная Америка. Евразия. История открытия и освоения. Географическое положение. Основные черты рельефа, климата и внутренних вод и определяющие их факторы. Зональные и аazonальные природные комплексы. Население. Политическая карта. Крупнейшие по территории и численности населения страны. Изменение природы под влиянием хозяйственной деятельности человека.

#### **Практические работы**

1. Объяснение распространения зон современного вулканизма и землетрясений на территории Северной Америки и Евразии.
2. Объяснение климатических различий территорий, находящихся на одной географической широте, на примере умеренного климатического пояса.
3. Представление в виде таблицы информации о компонентах природы одной из природных зон на основе анализа нескольких источников информации.
4. Описание одной из стран Северной Америки или Евразии в форме презентации (с целью привлечения туристов, создания положительного образа страны и т.д.).

#### **Тема 3. Взаимодействие природы и общества**

Влияние закономерностей географической оболочки на жизнь и деятельность людей. Особенности взаимодействия человека и природы на разных материках. Необходимость международного сотрудничества в использовании природы и ее охране. Развитие природоохранной деятельности на современном этапе (Международный союз охраны природы, Международная гидрографическая организация, ЮНЕСКО и др.).

Глобальные проблемы человечества: экологическая, сырьевая, энергетическая, преодоления отсталости стран, продовольственная - и международные усилия по их



преодолению. Программа ООН и цели устойчивого развития. Всемирное наследие ЮНЕСКО: природные и культурные объекты.

Практическая работа

1. Характеристика изменений компонентов природы на территории одной из стран мира в результате деятельности человека.

## **8 КЛАСС**

### **РАЗДЕЛ 1. ГЕОГРАФИЧЕСКОЕ ПРОСТРАНСТВО РОССИИ**

Тема 1. История формирования и освоения территории России

История освоения и заселения территории современной России в XI - XVI вв. Расширение территории России в XVI - XIX вв. Русские первопроходцы. Изменения внешних границ России в XX в. Воссоединение Крыма с Россией.

Практическая работа

1. Представление в виде таблицы сведений об изменении границ России на разных исторических этапах на основе анализа географических карт.

Тема 2. Географическое положение и границы России

Государственная территория России. Территориальные воды. Государственная граница России. Морские и сухопутные границы, воздушное пространство, континентальный шельф и исключительная экономическая зона Российской Федерации. Географическое положение России. Виды географического положения. Страны - соседи России. Ближнее и дальнее зарубежье. Моря, омывающие территорию России.

Тема 3. Время на территории России

Россия на карте часовых поясов мира. Карта часовых зон России. Местное, поясное и зональное время: роль в хозяйстве и жизни людей.

Практическая работа

1. Определение различия во времени для разных городов России по карте часовых зон.

Тема 4. Административно-территориальное устройство России. Районирование территории

Федеративное устройство России. Субъекты Российской Федерации, их равноправие и разнообразие. Основные виды субъектов Российской Федерации. Федеральные округа. Районирование как метод географических исследований и территориального управления. Виды районирования территории. Макрорегионы России: Западный (Европейская часть) и Восточный (Азиатская часть); их границы и состав. Крупные географические районы России: Европейский Север России и Северо-Запад России, Центральная Россия, Поволжье, Юг Европейской части России, Урал, Сибирь и Дальний Восток.

Практическая работа

1. Обозначение на контурной карте и сравнение границ федеральных округов и макрорегионов с целью выявления состава и особенностей географического положения.



## **РАЗДЕЛ 2. ПРИРОДА РОССИИ**

### **Тема 1. Природные условия и ресурсы России**

Природные условия и природные ресурсы. Классификации природных ресурсов. Природно-ресурсный капитал и экологический потенциал России. Принципы рационального природопользования и методы их реализации. Минеральные ресурсы страны и проблемы их рационального использования. Основные ресурсные базы. Природные ресурсы суши и морей, омывающих Россию.

#### **Практическая работа**

1. Характеристика природно-ресурсного капитала своего края по картам и статистическим материалам.

### **Тема 2. Геологическое строение, рельеф и полезные ископаемые**

Основные этапы формирования земной коры на территории России. Основные тектонические структуры на территории России. Платформы и плиты. Пояса горообразования. Геохронологическая таблица. Основные формы рельефа и особенности их распространения на территории России. Зависимость между тектоническим строением, рельефом и размещением основных групп полезных ископаемых по территории страны.

Влияние внутренних и внешних процессов на формирование рельефа. Современные процессы, формирующие рельеф. Области современного горообразования, землетрясений и вулканизма. Древнее и современное оледенения. Опасные геологические природные явления и их распространение по территории России. Изменение рельефа под влиянием деятельности человека. Антропогенные формы рельефа. Особенности рельефа своего края.

#### **Практические работы**

1. Объяснение распространения по территории России опасных геологических явлений.

2. Объяснение особенностей рельефа своего края.

### **Тема 3. Климат и климатические ресурсы**

Факторы, определяющие климат России. Влияние географического положения на климат России. Солнечная радиация и ее виды. Влияние на климат России подстилающей поверхности и рельефа. Основные типы воздушных масс и их циркуляция на территории России. Распределение температуры воздуха, атмосферных осадков по территории России. Коэффициент увлажнения.

Климатические пояса и типы климатов России, их характеристики. Атмосферные фронты, циклоны и антициклоны. Тропические циклоны и регионы России, подверженные их влиянию. Карты погоды. Изменение климата под влиянием естественных и антропогенных факторов. Влияние климата на жизнь и хозяйственную деятельность населения. Наблюдаемые климатические изменения на территории России и их возможные следствия. Способы адаптации человека к разнообразным климатическим условиям на территории страны. Агроклиматические ресурсы. Опасные и неблагоприятные метеорологические явления. Наблюдаемые климатические изменения на территории России и их возможные следствия. Особенности климата своего края.

#### **Практические работы**



1. Описание и прогнозирование погоды территории по карте погоды.
2. Определение и объяснение по картам закономерностей распределения солнечной радиации, средних температур января и июля, годового количества атмосферных осадков, испаряемости по территории страны.
3. Оценка влияния основных климатических показателей своего края на жизнь и хозяйственную деятельность населения.

#### Тема 4. Моря России. Внутренние воды и водные ресурсы

Моря как аквальные ПК. Реки России. Распределение рек по бассейнам океанов. Главные речные системы России. Опасные гидрологические природные явления и их распространение по территории России. Роль рек в жизни населения и развитии хозяйства России.

Крупнейшие озера, их происхождение. Болота. Подземные воды. Ледники. Многолетняя мерзлота. Неравномерность распределения водных ресурсов. Рост их потребления и загрязнения. Пути сохранения качества водных ресурсов. Оценка обеспеченности водными ресурсами крупных регионов России. Внутренние воды и водные ресурсы своего региона и своей местности.

#### Практические работы

1. Сравнение особенностей режима и характера течения двух рек России.
2. Объяснение распространения опасных гидрологических природных явлений на территории страны.

#### Тема 5. Природно-хозяйственные зоны

Почва - особый компонент природы. Факторы образования почв. Основные зональные типы почв, их свойства, различия в плодородии. Почвенные ресурсы России. Изменение почв различных природных зон в ходе их хозяйственного использования. Меры по сохранению плодородия почв: мелиорация земель, борьба с эрозией почв и их загрязнением.

Богатство растительного и животного мира России: видовое разнообразие, факторы, его определяющие. Особенности растительного и животного мира различных природно-хозяйственных зон России.

Природно-хозяйственные зоны России: взаимосвязь и взаимообусловленность их компонентов.

Высотная поясность в горах на территории России.

Природные ресурсы природно-хозяйственных зон и их использование, экологические проблемы. Прогнозируемые последствия изменений климата для разных природно-хозяйственных зон на территории России.

Особо охраняемые природные территории России и своего края. Объекты Всемирного природного наследия ЮНЕСКО; растения и животные, занесенные в Красную книгу России.

#### Практические работы

1. Объяснение различий структуры высотной поясности в горных системах.
2. Анализ различных точек зрения о влиянии глобальных климатических изменений на природу, на жизнь и хозяйственную деятельность населения на основе анализа нескольких источников информации.

### **РАЗДЕЛ 3. НАСЕЛЕНИЕ РОССИИ**





### Тема 1. Численность населения России

Динамика численности населения России в XX - XXI вв. и факторы, определяющие ее. Переписи населения России. Естественное движение населения. Рождаемость, смертность, естественный прирост населения России и их географические различия в пределах разных регионов России. Геодемографическое положение России. Основные меры современной демографической политики государства. Общий прирост населения. Миграции (механическое движение населения). Внешние и внутренние миграции. Эмиграция и иммиграция. Миграционный прирост населения. Причины миграций и основные направления миграционных потоков. Причины миграций и основные направления миграционных потоков России в разные исторические периоды. Государственная миграционная политика Российской Федерации. Различные варианты прогнозов изменения численности населения России.

#### Практическая работа

1. Определение по статистическим данным общего, естественного (или) миграционного прироста населения отдельных субъектов (федеральных округов) Российской Федерации или своего региона.

### Тема 2. Территориальные особенности размещения населения России

Географические особенности размещения населения: их обусловленность природными, историческими и социально-экономическими факторами. Основная полоса расселения. Плотность населения как показатель освоенности территории. Различия в плотности населения в географических районах и субъектах Российской Федерации. Городское и сельское население. Виды городских и сельских населенных пунктов. Урбанизация в России. Крупнейшие города и городские агломерации. Классификация городов по численности населения. Роль городов в жизни страны. Функции городов России. Монофункциональные города. Сельская местность и современные тенденции сельского расселения.

### Тема 3. Народы и религии России

Россия - многонациональное государство. Многонациональность как специфический фактор формирования и развития России. Языковая классификация народов России. Крупнейшие народы России и их расселение. Титульные этносы. География религий. Объекты Всемирного культурного наследия ЮНЕСКО на территории России.

#### Практическая работа

1. Построение картограммы "Доля титульных этносов в численности населения республик и автономных округов РФ".

### Тема 4. Половой и возрастной состав населения России

Половой и возрастной состав населения России. Половозрастная структура населения России в географических районах и субъектах Российской Федерации и факторы, ее определяющие. Половозрастные пирамиды. Демографическая нагрузка. Средняя прогнозируемая (ожидаемая) продолжительность жизни мужского и женского населения России.

#### Практическая работа



1. Объяснение динамики половозрастного состава населения России на основе анализа половозрастных пирамид.

#### Тема 5. Человеческий капитал России

Понятие человеческого капитала. Трудовые ресурсы, рабочая сила. Неравномерность распределения трудоспособного населения по территории страны. Географические различия в уровне занятости населения России и факторы, их определяющие. Качество населения и показатели, характеризующие его. ИЧР и его географические различия.

#### Практическая работа

1. Классификация Федеральных округов по особенностям естественного и механического движения населения.

### 9 КЛАСС

## РАЗДЕЛ 4. ХОЗЯЙСТВО РОССИИ

#### Тема 1. Общая характеристика хозяйства России

Состав хозяйства: важнейшие межотраслевые комплексы и отрасли. Отраслевая структура, функциональная и территориальная структуры хозяйства страны, факторы их формирования и развития. Группировка отраслей по их связи с природными ресурсами. Факторы производства. Экономико-географическое положение (ЭГП) России как фактор развития ее хозяйства. ВВП и ВРП как показатели уровня развития страны и регионов. Экономические карты. Общие особенности географии хозяйства России: территории опережающего развития, основная зона хозяйственного освоения, Арктическая зона и зона Севера. "Стратегия пространственного развития Российской Федерации на период до 2025 года": цели, задачи, приоритеты и направления пространственного развития страны. Субъекты Российской Федерации, выделяемые в "Стратегии пространственного развития Российской Федерации" как "геостратегические территории".

Производственный капитал. Распределение производственного капитала по территории страны. Условия и факторы размещения хозяйства.

#### Тема 2. Топливо-энергетический комплекс (ТЭК)

Состав, место и значение в хозяйстве. Нефтяная, газовая и угольная промышленность: география основных современных и перспективных районов добычи и переработки топливных ресурсов, систем трубопроводов. Место России в мировой добыче основных видов топливных ресурсов. Электроэнергетика. Место России в мировом производстве электроэнергии. Основные типы электростанций (атомные, тепловые, гидроэлектростанции, электростанции, использующие возобновляемые источники энергии (ВИЭ), их особенности и доля в производстве электроэнергии. Размещение крупнейших электростанций. Каскады ГЭС. Энергосистемы. Влияние ТЭК на окружающую среду. Основные положения "Энергетической стратегии России на период до 2035 года".

#### Практические работы

1. Анализ статистических и текстовых материалов с целью сравнения стоимости электроэнергии для населения России в различных регионах.

2. Сравнительная оценка возможностей для развития энергетики ВИЭ в отдельных регионах страны.



### Тема 3. Metallургический комплекс

Состав, место и значение в хозяйстве. Место России в мировом производстве черных и цветных металлов. Особенности технологии производства черных и цветных металлов. Факторы размещения предприятий разных отраслей металлургического комплекса. География металлургии черных, легких и тяжелых цветных металлов: основные районы и центры. Metallургические базы России. Влияние металлургии на окружающую среду. Основные положения "Стратегии развития черной и цветной металлургии России до 2030 года".

### Тема 4. Машиностроительный комплекс

Состав, место и значение в хозяйстве. Место России в мировом производстве машиностроительной продукции. Факторы размещения машиностроительных предприятий. География важнейших отраслей: основные районы и центры. Роль машиностроения в реализации целей политики импортозамещения. Машиностроение и охрана окружающей среды, значение отрасли для создания экологически эффективного оборудования. Перспективы развития машиностроения России. Основные положения документов, определяющих стратегию развития отраслей машиностроительного комплекса.

#### Практическая работа

1. Выявление факторов, повлиявших на размещение машиностроительного предприятия (по выбору) на основе анализа различных источников информации.

### Тема 5. Химико-лесной комплекс

#### Химическая промышленность

Состав, место и значение в хозяйстве. Факторы размещения предприятий. Место России в мировом производстве химической продукции. География важнейших подотраслей: основные районы и центры. Химическая промышленность и охрана окружающей среды. Основные положения "Стратегии развития химического и нефтехимического комплекса на период до 2030 года".

#### Лесопромышленный комплекс

Состав, место и значение в хозяйстве. Место России в мировом производстве продукции лесного комплекса. Лесозаготовительная, деревообрабатывающая и целлюлозно-бумажная промышленность. Факторы размещения предприятий. География важнейших отраслей: основные районы и лесоперерабатывающие комплексы.

Лесное хозяйство и окружающая среда. Проблемы и перспективы развития. Основные положения "Стратегии развития лесного комплекса Российской Федерации до 2030 года".

#### Практическая работа

1. Анализ документов "Прогноз развития лесного сектора Российской Федерации до 2030 года" (Гл. 1, 3 и 11) и "Стратегия развития лесного комплекса Российской Федерации до 2030 года" (Гл. II и III, Приложения N 1 и N 18) с целью определения перспектив и проблем развития комплекса.

### Тема 6. Агропромышленный комплекс (АПК)



Состав, место и значение в экономике страны. Сельское хозяйство. Состав, место и значение в хозяйстве, отличия от других отраслей хозяйства. Земельные, почвенные и агроклиматические ресурсы. Сельскохозяйственные угодья, их площадь и структура. Растениеводство и животноводство: география основных отраслей. Сельское хозяйство и окружающая среда.

Пищевая промышленность. Состав, место и значение в хозяйстве. Факторы размещения предприятий. География важнейших отраслей: основные районы и центры. Пищевая промышленность и охрана окружающей среды. Легкая промышленность. Состав, место и значение в хозяйстве. Факторы размещения предприятий. География важнейших отраслей: основные районы и центры. Легкая промышленность и охрана окружающей среды. "Стратегия развития агропромышленного и рыбохозяйственного комплексов Российской Федерации на период до 2030 года". Особенности АПК своего края.

Практическая работа

1. Определение влияния природных и социальных факторов на размещение отраслей АПК.

Тема 7. Инфраструктурный комплекс

Состав: транспорт, информационная инфраструктура; сфера обслуживания, рекреационное хозяйство - место и значение в хозяйстве.

Транспорт и связь. Состав, место и значение в хозяйстве. Морской, внутренний водный, железнодорожный, автомобильный, воздушный и трубопроводный транспорт. География отдельных видов транспорта и связи: основные транспортные пути и линии связи, крупнейшие транспортные узлы.

Транспорт и охрана окружающей среды.

Информационная инфраструктура. Рекреационное хозяйство. Особенности сферы обслуживания своего края.

Проблемы и перспективы развития комплекса. "Стратегия развития транспорта России на период до 2030 года, Федеральный проект "Информационная инфраструктура".

Практические работы

1. Анализ статистических данных с целью определения доли отдельных морских бассейнов в грузоперевозках и объяснение выявленных различий.

2. Характеристика туристско-рекреационного потенциала своего края.

Тема 8. Обобщение знаний

Государственная политика как фактор размещения производства. "Стратегия пространственного развития Российской Федерации до 2025 года": основные положения. Новые формы территориальной организации хозяйства и их роль в изменении территориальной структуры хозяйства России. Кластеры. Особые экономические зоны (ОЭЗ). Территории опережающего развития (ТОР). Факторы, ограничивающие развитие хозяйства.

Развитие хозяйства и состояние окружающей среды. "Стратегия экологической безопасности Российской Федерации до 2025 года" и государственные меры по переходу России к модели устойчивого развития.

Практическая работа



1. Сравнительная оценка вклада отдельных отраслей хозяйства в загрязнение окружающей среды на основе анализа статистических материалов.

## **РАЗДЕЛ 5. РЕГИОНЫ РОССИИ**

Тема 1. Западный макрорегион (Европейская часть) России

Географические особенности географических районов: Европейский Север России, Северо-Запад России, Центральная Россия, Поволжье, Юг Европейской части России, Урал. Географическое положение. Особенности природно-ресурсного потенциала, население и хозяйство. Социально-экономические и экологические проблемы и перспективы развития. Классификация субъектов Российской Федерации Западного макрорегиона по уровню социально-экономического развития; их внутренние различия.

Практические работы

1. Сравнение ЭГП двух географических районов страны по разным источникам информации.

2. Классификация субъектов Российской Федерации одного из географических районов России по уровню социально-экономического развития на основе статистических данных.

Тема 2. Восточный макрорегион (Азиатская часть) России

Географические особенности географических районов: Сибирь и Дальний Восток. Географическое положение. Особенности природно-ресурсного потенциала, население и хозяйство. Социально-экономические и экологические проблемы и перспективы развития. Классификация субъектов Российской Федерации Восточного макрорегиона по уровню социально-экономического развития; их внутренние различия.

Практическая работа

1. Сравнение человеческого капитала двух географических районов (субъектов Российской Федерации) по заданным критериям.

Тема 3. Обобщение знаний

Федеральные и региональные целевые программы. Государственная программа Российской Федерации "Социально-экономическое развитие Арктической зоны Российской Федерации".

## **РАЗДЕЛ 6. РОССИЯ В СОВРЕМЕННОМ МИРЕ**

Россия в системе международного географического разделения труда. Россия в составе международных экономических и политических организаций. Взаимосвязи России с другими странами мира. Россия и страны СНГ. ЕАЭС.

Значение для мировой цивилизации географического пространства России как комплекса природных, культурных и экономических ценностей. Объекты Всемирного природного и культурного наследия России.

**ПЛАНИРУЕМЫЕ РЕЗУЛЬТАТЫ ОСВОЕНИЯ УЧЕБНОГО ПРЕДМЕТА  
"ГЕОГРАФИЯ" НА УРОВНЕ ОСНОВНОГО ОБЩЕГО ОБРАЗОВАНИЯ**



## **ЛИЧНОСТНЫЕ РЕЗУЛЬТАТЫ**

Личностные результаты освоения программы основного общего образования по географии должны отражать готовность обучающихся руководствоваться системой позитивных ценностных ориентаций и расширения опыта деятельности на ее основе и в процессе реализации основных направлений воспитательной деятельности, в том числе в части:

Патриотического воспитания: осознание российской гражданской идентичности в поликультурном и многоконфессиональном обществе; проявление интереса к познанию природы, населения, хозяйства России, регионов и своего края, народов России; ценностное отношение к достижениям своей Родины - цивилизационному вкладу России; ценностное отношение к историческому и природному наследию и объектам природного и культурного наследия человечества, традициям разных народов, проживающих в родной стране; уважение к символам России, своего края.

Гражданского воспитания: осознание российской гражданской идентичности (патриотизма, уважения к Отечеству, к прошлому и настоящему многонационального народа России, чувства ответственности и долга перед Родиной); готовность к выполнению обязанностей гражданина и реализации его прав, уважение прав, свобод и законных интересов других людей; активное участие в жизни семьи, образовательной организации, местного сообщества, родного края, страны для реализации целей устойчивого развития; представление о социальных нормах и правилах межличностных отношений в поликультурном и многоконфессиональном обществе; готовность к разнообразной совместной деятельности, стремление к взаимопониманию и взаимопомощи, готовность к участию в гуманитарной деятельности ("экологический патруль", волонтерство).

Духовно-нравственного воспитания: ориентация на моральные ценности и нормы в ситуациях нравственного выбора; готовность оценивать свое поведение и поступки, а также поведение и поступки других людей с позиции нравственных и правовых норм с учетом осознания последствий для окружающей среды; развивать способности решать моральные проблемы на основе личного выбора с опорой на нравственные ценности и принятые в российском обществе правила и нормы поведения с учетом осознания последствий для окружающей среды.

Эстетического воспитания: восприимчивость к разным традициям своего и других народов, понимание роли этнических культурных традиций; ценностного отношения к природе и культуре своей страны, своей малой родины; природе и культуре других регионов и стран мира, объектам Всемирного культурного наследия человечества.

Ценности научного познания: ориентация в деятельности на современную систему научных представлений географических наук об основных закономерностях развития природы и общества, о взаимосвязях человека с природной и социальной средой; овладение читательской культурой как средством познания мира для применения различных источников географической информации при решении познавательных и практико-ориентированных задач; овладение основными навыками исследовательской деятельности в географических науках, установка на осмысление опыта, наблюдений и стремление совершенствовать пути достижения индивидуального и коллективного благополучия.

Физического воспитания, формирования культуры здоровья и эмоционального благополучия: осознание ценности жизни; ответственное отношение к своему здоровью и установка на здоровый образ жизни (здоровое питание, соблюдение гигиенических правил, сбалансированный режим занятий и отдыха, регулярная физическая активность); соблюдение правил безопасности в природе; навыков безопасного поведения в интернет-



среде; способность адаптироваться к стрессовым ситуациям и меняющимся социальным, информационным и природным условиям, в том числе осмысляя собственный опыт и выстраивая дальнейшие цели; сформированность навыка рефлексии, признание своего права на ошибку и такого же права другого человека; готовность и способность осознанно выполнять и пропагандировать правила здорового, безопасного и экологически целесообразного образа жизни; бережно относиться к природе и окружающей среде.

Трудового воспитания: установка на активное участие в решении практических задач (в рамках семьи, школы, города, края) технологической и социальной направленности, способность инициировать, планировать и самостоятельно выполнять такого рода деятельность; интерес к практическому изучению профессий и труда различного рода, в том числе на основе применения географических знаний; осознание важности обучения на протяжении всей жизни для успешной профессиональной деятельности и развитие необходимых умений для этого; осознанный выбор и построение индивидуальной траектории образования и жизненных планов с учетом личных и общественных интересов и потребностей.

Экологического воспитания: ориентация на применение географических знаний для решения задач в области окружающей среды, планирования поступков и оценки их возможных последствий для окружающей среды; осознание глобального характера экологических проблем и путей их решения; активное неприятие действий, приносящих вред окружающей среде; осознание своей роли как гражданина и потребителя в условиях взаимосвязи природной, технологической и социальной сред; готовность к участию в практической деятельности экологической направленности.

## **МЕТАПРЕДМЕТНЫЕ РЕЗУЛЬТАТЫ**

Изучение географии в основной школе способствует достижению метапредметных результатов, в том числе:

Овладению универсальными познавательными действиями:

Базовые логические действия

- Выявлять и характеризовать существенные признаки географических объектов, процессов и явлений;
- устанавливать существенный признак классификации географических объектов, процессов и явлений, основания для их сравнения;
- выявлять закономерности и противоречия в рассматриваемых фактах и данных наблюдений с учетом предложенной географической задачи;
- выявлять дефициты географической информации, данных, необходимых для решения поставленной задачи;
- выявлять причинно-следственные связи при изучении географических объектов, процессов и явлений; делать выводы с использованием дедуктивных и индуктивных умозаключений, умозаключений по аналогии, формулировать гипотезы о взаимосвязях географических объектов, процессов и явлений;
- самостоятельно выбирать способ решения учебной географической задачи (сравнивать несколько вариантов решения, выбирать наиболее подходящий с учетом самостоятельно выделенных критериев).

Базовые исследовательские действия



- Использовать географические вопросы как исследовательский инструмент познания;
- формулировать географические вопросы, фиксирующие разрыв между реальным и желательным состоянием ситуации, объекта, и самостоятельно устанавливать искомое и данное;
- формировать гипотезу об истинности собственных суждений и суждений других, аргументировать свою позицию, мнение по географическим аспектам различных вопросов и проблем;
- проводить по плану несложное географическое исследование, в том числе на краеведческом материале, по установлению особенностей изучаемых географических объектов, причинно-следственных связей и зависимостей между географическими объектами, процессами и явлениями;
- оценивать достоверность информации, полученной в ходе географического исследования;
- самостоятельно формулировать обобщения и выводы по результатам проведенного наблюдения или исследования, оценивать достоверность полученных результатов и выводов;
- прогнозировать возможное дальнейшее развитие географических объектов, процессов и явлений, событий и их последствия в аналогичных или сходных ситуациях, а также выдвигать предположения об их развитии в изменяющихся условиях окружающей среды.

#### Работа с информацией

- Применять различные методы, инструменты и запросы при поиске и отборе информации или данных из источников географической информации с учетом предложенной учебной задачи и заданных критериев;
- выбирать, анализировать и интерпретировать географическую информацию различных видов и форм представления;
- находить сходные аргументы, подтверждающие или опровергающие одну и ту же идею, в различных источниках географической информации;
- самостоятельно выбирать оптимальную форму представления географической информации;
- оценивать надежность географической информации по критериям, предложенным учителем или сформулированным самостоятельно;
- систематизировать географическую информацию в разных формах.

#### Овладению универсальными коммуникативными действиями:

##### Общение

- Формулировать суждения, выражать свою точку зрения по географическим аспектам различных вопросов в устных и письменных текстах;
- в ходе диалога и/или дискуссии задавать вопросы по существу обсуждаемой темы и высказывать идеи, нацеленные на решение задачи и поддержание благожелательности общения;
- сопоставлять свои суждения по географическим вопросам с суждениями других участников диалога, обнаруживать различие и сходство позиций;
- публично представлять результаты выполненного исследования или проекта.

##### Совместная деятельность (сотрудничество)





- Принимать цель совместной деятельности при выполнении учебных географических проектов, коллективно строить действия по ее достижению: распределять роли, договариваться, обсуждать процесс и результат совместной работы;

- планировать организацию совместной работы, при выполнении учебных географических проектов определять свою роль (с учетом предпочтений и возможностей всех участников взаимодействия), участвовать в групповых формах работы, выполнять свою часть работы, достигать качественного результата по своему направлению и координировать свои действия с другими членами команды;

- сравнивать результаты выполнения учебного географического проекта с исходной задачей и оценивать вклад каждого члена команды в достижение результатов, разделять сферу ответственности.

Овладению универсальными учебными регулятивными действиями:

Самоорганизация

- Самостоятельно составлять алгоритм решения географических задач и выбирать способ их решения с учетом имеющихся ресурсов и собственных возможностей, аргументировать предлагаемые варианты решений;

- составлять план действий (план реализации намеченного алгоритма решения), корректировать предложенный алгоритм с учетом получения новых знаний об изучаемом объекте.

Самоконтроль (рефлексия)

- Владеть способами самоконтроля и рефлексии;

- объяснять причины достижения (недостижения) результатов деятельности, давать оценку приобретенному опыту;

- вносить коррективы в деятельность на основе новых обстоятельств, изменившихся ситуаций, установленных ошибок, возникших трудностей;

- оценивать соответствие результата цели и условиям.

Принятие себя и других:

- Осознанно относиться к другому человеку, его мнению;

- признавать свое право на ошибку и такое же право другого.

## **ПРЕДМЕТНЫЕ РЕЗУЛЬТАТЫ**

### **5 КЛАСС**

- Приводить примеры географических объектов, процессов и явлений, изучаемых различными ветвями географической науки;

- приводить примеры методов исследования, применяемых в географии;

- выбирать источники географической информации (картографические, текстовые, видео- и фотоизображения, интернет-ресурсы), необходимые для изучения истории географических открытий и важнейших географических исследований современности;

- интегрировать и интерпретировать информацию о путешествиях и географических исследованиях Земли, представленную в одном или нескольких источниках;

- различать вклад великих путешественников в географическое изучение Земли;

- описывать и сравнивать маршруты их путешествий;



- находить в различных источниках информации (включая интернет-ресурсы) факты, позволяющие оценить вклад российских путешественников и исследователей в развитие знаний о Земле;
- определять направления, расстояния по плану местности и по географическим картам, географические координаты по географическим картам;
- использовать условные обозначения планов местности и географических карт для получения информации, необходимой для решения учебных и (или) практико-ориентированных задач;
- применять понятия "план местности", "географическая карта", "аэрофотоснимок", "ориентирование на местности", "стороны горизонта", "азимут", "горизонталь", "масштаб", "условные знаки" для решения учебных и практико-ориентированных задач;
- различать понятия "план местности" и "географическая карта", "параллель" и "меридиан";
- приводить примеры влияния Солнца на мир живой и неживой природы;
- объяснять причины смены дня и ночи и времен года;
- устанавливать эмпирические зависимости между продолжительностью дня и географической широтой местности, между высотой Солнца над горизонтом и географической широтой местности на основе анализа данных наблюдений;
- описывать внутреннее строение Земли;
- различать понятия "земная кора"; "ядро", "мантия"; "минерал" и "горная порода";
- различать понятия "материковая" и "океаническая" земная кора;
- различать изученные минералы и горные породы, материковую и океаническую земную кору;
- показывать на карте и обозначать на контурной карте материки и океаны, крупные формы рельефа Земли;
- различать горы и равнины;
- классифицировать формы рельефа суши по высоте и по внешнему облику;
- называть причины землетрясений и вулканических извержений;
- применять понятия "литосфера", "землетрясение", "вулкан", "литосферная плита", "эпицентр землетрясения" и "очаг землетрясения" для решения учебных и (или) практико-ориентированных задач;
- применять понятия "эпицентр землетрясения" и "очаг землетрясения" для решения познавательных задач;
- распознавать проявления в окружающем мире внутренних и внешних процессов рельефообразования: вулканизма, землетрясений; физического, химического и биологического видов выветривания;
- классифицировать острова по происхождению;
- приводить примеры опасных природных явлений в литосфере и средств их предупреждения;
- приводить примеры изменений в литосфере в результате деятельности человека на примере своей местности, России и мира;
- приводить примеры актуальных проблем своей местности, решение которых невозможно без участия представителей географических специальностей, изучающих литосферу;
- приводить примеры действия внешних процессов рельефообразования и наличия полезных ископаемых в своей местности;
- представлять результаты фенологических наблюдений и наблюдений за погодой в различной форме (табличной, графической, географического описания).



## 6 КЛАСС

- Описывать по физической карте полушарий, физической карте России, карте океанов, глобусу местоположение изученных географических объектов для решения учебных и (или) практико-ориентированных задач;
- находить информацию об отдельных компонентах природы Земли, в том числе о природе своей местности, необходимую для решения учебных и (или) практико-ориентированных задач, и извлекать ее из различных источников;
- приводить примеры опасных природных явлений в геосферах и средств их предупреждения;
- сравнивать инструментарий (способы) получения географической информации на разных этапах географического изучения Земли;
- различать свойства вод отдельных частей Мирового океана;
- применять понятия "гидросфера", "круговорот воды", "цунами", "приливы и отливы" для решения учебных и (или) практико-ориентированных задач;
- классифицировать объекты гидросферы (моря, озера, реки, подземные воды, болота, ледники) по заданным признакам;
- различать питание и режим рек;
- сравнивать реки по заданным признакам;
- различать понятия "грунтовые, межпластовые и артезианские воды" и применять их для решения учебных и (или) практико-ориентированных задач;
- устанавливать причинно-следственные связи между питанием, режимом реки и климатом на территории речного бассейна;
- приводить примеры районов распространения многолетней мерзлоты;
- называть причины образования цунами, приливов и отливов;
- описывать состав, строение атмосферы;
- определять тенденции изменения температуры воздуха, количества атмосферных осадков и атмосферного давления в зависимости от географического положения объектов; амплитуду температуры воздуха с использованием знаний об особенностях отдельных компонентов природы Земли и взаимосвязях между ними для решения учебных и практических задач;
- объяснять образование атмосферных осадков; направление дневных и ночных бризов, муссонов; годовой ход температуры воздуха и распределение атмосферных осадков для отдельных территорий;
- различать свойства воздуха; климаты Земли; климатообразующие факторы;
- устанавливать зависимость между нагреванием земной поверхности и углом падения солнечных лучей; температурой воздуха и его относительной влажностью на основе данных эмпирических наблюдений;
- сравнивать свойства атмосферы в пунктах, расположенных на разных высотах над уровнем моря; количество солнечного тепла, получаемого земной поверхностью при различных углах падения солнечных лучей;
- различать виды атмосферных осадков;
- различать понятия "бризы" и "муссоны";
- различать понятия "погода" и "климат";
- различать понятия "атмосфера", "тропосфера", "стратосфера", "верхние слои атмосферы";



- применять понятия "атмосферное давление", "ветер", "атмосферные осадки", "воздушные массы" для решения учебных и (или) практико-ориентированных задач;
- выбирать и анализировать географическую информацию о глобальных климатических изменениях из различных источников для решения учебных и (или) практико-ориентированных задач;
- проводить измерения температуры воздуха, атмосферного давления, скорости и направления ветра с использованием аналоговых и (или) цифровых приборов (термометр, барометр, анемометр, флюгер) и представлять результаты наблюдений в табличной и (или) графической форме;
- называть границы биосферы;
- приводить примеры приспособления живых организмов к среде обитания в разных природных зонах;
- различать растительный и животный мир разных территорий Земли;
- объяснять взаимосвязи компонентов природы в природно-территориальном комплексе;
- сравнивать особенности растительного и животного мира в различных природных зонах;
- применять понятия "почва", "плодородие почв", "природный комплекс", "природно-территориальный комплекс", "круговорот веществ в природе" для решения учебных и (или) практико-ориентированных задач;
- сравнивать плодородие почв в различных природных зонах;
- приводить примеры изменений в изученных геосферах в результате деятельности человека на примере территории мира и своей местности, путей решения существующих экологических проблем.

## **7 КЛАСС**

- Описывать по географическим картам и глобусу местоположение изученных географических объектов для решения учебных и (или) практико-ориентированных задач;
- называть: строение и свойства (целостность, зональность, ритмичность) географической оболочки;
- распознавать проявления изученных географических явлений, представляющие собой отражение таких свойств географической оболочки, как зональность, ритмичность и целостность;
- определять природные зоны по их существенным признакам на основе интеграции и интерпретации информации об особенностях их природы;
- различать изученные процессы и явления, происходящие в географической оболочке;
- приводить примеры изменений в геосферах в результате деятельности человека;
- описывать закономерности изменения в пространстве рельефа, климата, внутренних вод и органического мира;
- выявлять взаимосвязи между компонентами природы в пределах отдельных территорий с использованием различных источников географической информации;
- называть особенности географических процессов на границах литосферных плит с учетом характера взаимодействия и типа земной коры;
- устанавливать (используя географические карты) взаимосвязи между движением литосферных плит и размещением крупных форм рельефа;



- классифицировать воздушные массы Земли, типы климата по заданным показателям;
- объяснять образование тропических муссонов, пассатов тропических широт, западных ветров;
  - применять понятия "воздушные массы", "муссоны", "пассаты", "западные ветры", "климатообразующий фактор" для решения учебных и (или) практико-ориентированных задач;
  - описывать климат территории по климатограмме;
  - объяснять влияние климатообразующих факторов на климатические особенности территории;
  - формулировать оценочные суждения о последствиях изменений компонентов природы в результате деятельности человека с использованием разных источников географической информации;
    - различать океанические течения;
    - сравнивать температуру и соленость поверхностных вод Мирового океана на разных широтах с использованием различных источников географической информации;
    - объяснять закономерности изменения температуры, солености и органического мира Мирового океана с географической широтой и с глубиной на основе анализа различных источников географической информации;
  - характеризовать этапы освоения и заселения отдельных территорий Земли человеком на основе анализа различных источников географической информации для решения учебных и практико-ориентированных задач;
    - различать и сравнивать численность населения крупных стран мира;
    - сравнивать плотность населения различных территорий;
    - применять понятие "плотность населения" для решения учебных и (или) практико-ориентированных задач;
    - различать городские и сельские поселения;
    - приводить примеры крупнейших городов мира;
    - приводить примеры мировых и национальных религий;
    - проводить языковую классификацию народов;
    - различать основные виды хозяйственной деятельности людей на различных территориях;
  - определять страны по их существенным признакам;
  - сравнивать особенности природы и населения, материальной и духовной культуры, особенности адаптации человека к разным природным условиям регионов и отдельных стран;
  - объяснять особенности природы, населения и хозяйства отдельных территорий;
  - использовать знания о населении материков и стран для решения различных учебных и практико-ориентированных задач;
    - выбирать источники географической информации (картографические, статистические, текстовые, видео- и фотоизображения, компьютерные базы данных), необходимые для изучения особенностей природы, населения и хозяйства отдельных территорий;
    - представлять в различных формах (в виде карты, таблицы, графика, географического описания) географическую информацию, необходимую для решения учебных и практико-ориентированных задач;
    - интегрировать и интерпретировать информацию об особенностях природы, населения и его хозяйственной деятельности на отдельных территориях, представленную в



одном или нескольких источниках, для решения различных учебных и практико-ориентированных задач;

- приводить примеры взаимодействия природы и общества в пределах отдельных территорий;

- распознавать проявления глобальных проблем человечества (экологическая, сырьевая, энергетическая, преодоления отсталости стран, продовольственная) на локальном и региональном уровнях и приводить примеры международного сотрудничества по их преодолению.

## **8 КЛАСС**

- Характеризовать основные этапы истории формирования и изучения территории России;

- находить в различных источниках информации факты, позволяющие определить вклад российских ученых и путешественников в освоение страны;

- характеризовать географическое положение России с использованием информации из различных источников;

- различать федеральные округа, крупные географические районы и макрорегионы России;

- приводить примеры субъектов Российской Федерации разных видов и показывать их на географической карте;

- оценивать влияние географического положения регионов России на особенности природы, жизнь и хозяйственную деятельность населения;

- использовать знания о государственной территории и исключительной экономической зоне, континентальном шельфе России, о мировом, пояском и зональном времени для решения практико-ориентированных задач;

- оценивать степень благоприятности природных условий в пределах отдельных регионов страны;

- проводить классификацию природных ресурсов;

- распознавать типы природопользования;

- находить, извлекать и использовать информацию из различных источников географической информации (картографические, статистические, текстовые, видео- и фотоизображения, компьютерные базы данных) для решения различных учебных и практико-ориентированных задач: определять возраст горных пород и основных тектонических структур, слагающих территорию;

- находить, извлекать и использовать информацию из различных источников географической информации (картографические, статистические, текстовые, видео- и фотоизображения, компьютерные базы данных) для решения различных учебных и практико-ориентированных задач: объяснять закономерности распространения гидрологических, геологических и метеорологических опасных природных явлений на территории страны;

- сравнивать особенности компонентов природы отдельных территорий страны;

- объяснять особенности компонентов природы отдельных территорий страны;

- использовать знания об особенностях компонентов природы России и ее отдельных территорий, об особенностях взаимодействия природы и общества в пределах отдельных территорий для решения практико-ориентированных задач в контексте реальной жизни;

- называть географические процессы и явления, определяющие особенности природы страны, отдельных регионов и своей местности;



- объяснять распространение по территории страны областей современного горообразования, землетрясений и вулканизма;
- применять понятия "плита", "щит", "моренный холм", "бараньи лбы", "бархан", "дюна" для решения учебных и (или) практико-ориентированных задач;
- применять понятия "солнечная радиация", "годовая амплитуда температур воздуха", "воздушные массы" для решения учебных и (или) практико-ориентированных задач;
- различать понятия "испарение", "испаряемость", "коэффициент увлажнения"; использовать их для решения учебных и (или) практико-ориентированных задач;
- описывать и прогнозировать погоду территории по карте погоды;
- использовать понятия "циклон", "антициклон", "атмосферный фронт" для объяснения особенностей погоды отдельных территорий с помощью карт погоды;
- проводить классификацию типов климата и почв России;
- распознавать показатели, характеризующие состояние окружающей среды;
- показывать на карте и (или) обозначать на контурной карте крупные формы рельефа, крайние точки и элементы береговой линии России; крупные реки и озера, границы климатических поясов и областей, природно-хозяйственных зон в пределах страны; Арктической зоны, южной границы распространения многолетней мерзлоты;
- приводить примеры мер безопасности, в том числе для экономики семьи, в случае природных стихийных бедствий и техногенных катастроф;
- приводить примеры рационального и нерационального природопользования;
- приводить примеры особо охраняемых природных территорий России и своего края, животных и растений, занесенных в Красную книгу России;
- выбирать источники географической информации (картографические, статистические, текстовые, видео- и фотоизображения, компьютерные базы данных), необходимые для изучения особенностей населения России;
- приводить примеры адаптации человека к разнообразным природным условиям на территории страны;
- сравнивать показатели воспроизводства и качества населения России с мировыми показателями и показателями других стран;
- различать демографические процессы и явления, характеризующие динамику численности населения России, ее отдельных регионов и своего края;
- проводить классификацию населенных пунктов и регионов России по заданным основаниям;
- использовать знания о естественном и механическом движении населения, половозрастной структуре и размещении населения, трудовых ресурсах, городском и сельском населении, этническом и религиозном составе населения для решения практико-ориентированных задач в контексте реальной жизни;
- применять понятия "рождаемость", "смертность", "естественный прирост населения", "миграционный прирост населения", "общий прирост населения", "плотность населения", "основная полоса (зона) расселения", "урбанизация", "городская агломерация", "поселок городского типа", "половозрастная структура населения", "средняя прогнозируемая продолжительность жизни", "трудовые ресурсы", "трудоспособный возраст", "рабочая сила", "безработица", "рынок труда", "качество населения" для решения учебных и (или) практико-ориентированных задач;
- представлять в различных формах (таблица, график, географическое описание) географическую информацию, необходимую для решения учебных и (или) практико-ориентированных задач.



## 9 КЛАСС

- Выбирать источники географической информации (картографические, статистические, текстовые, видео- и фотоизображения, компьютерные базы данных), необходимые для изучения особенностей хозяйства России;
- представлять в различных формах (в виде карты, таблицы, графика, географического описания) географическую информацию, необходимую для решения учебных и (или) практико-ориентированных задач;
- находить, извлекать и использовать информацию, характеризующую отраслевую, функциональную и территориальную структуру хозяйства России, для решения практико-ориентированных задач;
- выделять географическую информацию, которая является противоречивой или может быть недостоверной; определять информацию, недостающую для решения той или иной задачи;
- применять понятия "экономико-географическое положение", "состав хозяйства", "отраслевая, функциональная и территориальная структура", "условия и факторы размещения производства", "отрасль хозяйства", "межотраслевой комплекс", "сектор экономики", "территория опережающего развития", "себестоимость и рентабельность производства", "природно-ресурсный потенциал", "инфраструктурный комплекс", "рекреационное хозяйство", "инфраструктура", "сфера обслуживания", "агропромышленный комплекс", "химико-лесной комплекс", "машиностроительный комплекс", "металлургический комплекс", "ВИЭ", "ТЭК", для решения учебных и (или) практико-ориентированных задач;
- характеризовать основные особенности хозяйства России; влияние географического положения России на особенности отраслевой и территориальной структуры хозяйства; роль России как мировой энергетической державы; проблемы и перспективы развития отраслей хозяйства и регионов России;
- различать территории опережающего развития (ТОР), Арктическую зону и зону Севера России;
- классифицировать субъекты Российской Федерации по уровню социально-экономического развития на основе имеющихся знаний и анализа информации из дополнительных источников;
- находить, извлекать, интегрировать и интерпретировать информацию из различных источников географической информации (картографические, статистические, текстовые, видео- и фотоизображения, компьютерные базы данных) для решения различных учебных и практико-ориентированных задач: сравнивать и оценивать влияние отдельных отраслей хозяйства на окружающую среду; условия отдельных регионов страны для развития энергетики на основе возобновляемых источников энергии (ВИЭ);
- различать изученные географические объекты, процессы и явления: хозяйство России (состав, отраслевая, функциональная и территориальная структура, факторы и условия размещения производства, современные формы размещения производства);
- различать валовой внутренний продукт (ВВП), валовой региональный продукт (ВРП) и индекс человеческого развития (ИЧР) как показатели уровня развития страны и ее регионов;
- различать природно-ресурсный, человеческий и производственный капитал;
- различать виды транспорта и основные показатели их работы: грузооборот и пассажирооборот;





- показывать на карте крупнейшие центры и районы размещения отраслей промышленности, транспортные магистрали и центры, районы развития отраслей сельского хозяйства;

- использовать знания о факторах и условиях размещения хозяйства для решения различных учебных и практико-ориентированных задач: объяснять особенности отраслевой и территориальной структуры хозяйства России, регионов, размещения отдельных предприятий; оценивать условия отдельных территорий для размещения предприятий и различных производств;

- использовать знания об особенностях компонентов природы России и ее отдельных территорий; об особенностях взаимодействия природы и общества в пределах отдельных территорий для решения практико-ориентированных задач в контексте реальной жизни: оценивать реализуемые проекты по созданию новых производств с учетом экологической безопасности;

- критически оценивать финансовые условия жизнедеятельности человека и их природные, социальные, политические, технологические, экологические аспекты, необходимые для принятия собственных решений, с точки зрения домохозяйства, предприятия и национальной экономики;

- оценивать влияние географического положения отдельных регионов России на особенности природы, жизнь и хозяйственную деятельность населения;

- объяснять географические различия населения и хозяйства территорий крупных регионов страны;

- сравнивать географическое положение, географические особенности природно-ресурсного потенциала, населения и хозяйства регионов России;

- формулировать оценочные суждения о воздействии человеческой деятельности на окружающую среду своей местности, региона, страны в целом, о динамике, уровне и структуре социально-экономического развития России, месте и роли России в мире;

- приводить примеры объектов Всемирного наследия ЮНЕСКО и описывать их местоположение на географической карте;

- характеризовать место и роль России в мировом хозяйстве.

#### **2.2.2.9. Математика**

В эпоху цифровой трансформации всех сфер человеческой деятельности невозможно стать образованным современным человеком без базовой математической подготовки. Уже в школе математика служит опорным предметом для изучения смежных дисциплин, а после школы реальной необходимостью становится непрерывное образование, что требует полноценной базовой общеобразовательной подготовки, в том числе и математической. Это обусловлено тем, что в наши дни растет число профессий, связанных с непосредственным применением математики: и в сфере экономики, и в бизнесе, и в технологических областях, и даже в гуманитарных сферах. Таким образом, круг школьников, для которых математика может стать значимым предметом, расширяется.

Практическая полезность математики обусловлена тем, что ее предметом являются фундаментальные структуры нашего мира: пространственные формы и количественные отношения от простейших, усваиваемых в непосредственном опыте, до достаточно сложных, необходимых для развития научных и прикладных идей. Без конкретных математических знаний затруднено понимание принципов устройства и использования современной техники, восприятие и интерпретация разнообразной социальной, экономической, политической информации, малоэффективна повседневная практическая деятельность. Каждому человеку



в своей жизни приходится выполнять расчеты и составлять алгоритмы, находить и применять формулы, владеть практическими приемами геометрических измерений и построений, читать информацию, представленную в виде таблиц, диаграмм и графиков, жить в условиях неопределенности и понимать вероятностный характер случайных событий.

Одновременно с расширением сфер применения математики в современном обществе все более важным становится математический стиль мышления, проявляющийся в определенных умственных навыках. В процессе изучения математики в арсенал приемов и методов мышления человека естественным образом включаются индукция и дедукция, обобщение и конкретизация, анализ и синтез, классификация и систематизация, абстрагирование и аналогия. Объекты математических умозаключений, правила их конструирования раскрывают механизм логических построений, способствуют выработке умения формулировать, обосновывать и доказывать суждения, тем самым развивают логическое мышление. Ведущая роль принадлежит математике и в формировании алгоритмической компоненты мышления и воспитании умений действовать по заданным алгоритмам, совершенствовать известные и конструировать новые. В процессе решения задач - основной учебной деятельности на уроках математики - развиваются также творческая и прикладная стороны мышления.

Обучение математике дает возможность развивать у обучающихся точную, рациональную и информативную речь, умение отбирать наиболее подходящие языковые, символические, графические средства для выражения суждений и наглядного их представления.

Необходимым компонентом общей культуры в современном толковании является общее знакомство с методами познания действительности, представление о предмете и методах математики, их отличий от методов других естественных и гуманитарных наук, об особенностях применения математики для решения научных и прикладных задач. Таким образом, математическое образование вносит свой вклад в формирование общей культуры человека.

Изучение математики также способствует эстетическому воспитанию человека, пониманию красоты и изящества математических рассуждений, восприятию геометрических форм, усвоению идеи симметрии.

Приоритетными **целями** обучения математике в 5 - 9 классах являются:

- формирование центральных математических понятий (число, величина, геометрическая фигура, переменная, вероятность, функция), обеспечивающих преемственность и перспективность математического образования обучающихся;

- подведение обучающихся на доступном для них уровне к осознанию взаимосвязи математики и окружающего мира, понимание математики как части общей культуры человечества;

- развитие интеллектуальных и творческих способностей обучающихся, познавательной активности, исследовательских умений, критичности мышления, интереса к изучению математики;

- формирование функциональной математической грамотности: умения распознавать проявления математических понятий, объектов и закономерностей в реальных жизненных ситуациях и при изучении других учебных предметов, проявления зависимостей и закономерностей, формулировать их на языке математики и создавать математические модели, применять освоенный математический аппарат для решения практико-ориентированных задач, интерпретировать и оценивать полученные результаты.



Основные линии содержания курса математики в 5 - 9 классах: "Числа и вычисления", "Алгебра" ("Алгебраические выражения", "Уравнения и неравенства"), "Функции", "Геометрия" ("Геометрические фигуры и их свойства", "Измерение геометрических величин"), "Вероятность и статистика". Данные линии развиваются параллельно, каждая в соответствии с собственной логикой, однако не независимо одна от другой, а в тесном контакте и взаимодействии. Кроме этого, их объединяет логическая составляющая, традиционно присущая математике и пронизывающая все математические курсы и содержательные линии. Сформулированное в Федеральном государственном образовательном стандарте основного общего образования требование "уметь оперировать понятиями: определение, аксиома, теорема, доказательство; умение распознавать истинные и ложные высказывания, приводить примеры и контрпримеры, строить высказывания и отрицания высказываний" относится ко всем курсам, а формирование логических умений распределяется по всем годам обучения на уровне основного общего образования.

Содержание образования, соответствующее предметным результатам освоения Примерной рабочей программы, распределенным по годам обучения, структурировано таким образом, чтобы ко всем основным, принципиальным вопросам обучающиеся обращались неоднократно, чтобы овладение математическими понятиями и навыками осуществлялось последовательно и поступательно, с соблюдением принципа преемственности, а новые знания включались в общую систему математических представлений обучающихся, расширяя и углубляя ее, образуя прочные множественные связи.

В соответствии с Федеральным государственным образовательным стандартом основного общего образования математика является обязательным предметом на данном уровне образования. В 5 - 9 классах учебный предмет "Математика" традиционно изучается в рамках следующих учебных курсов: в 5 - 6 классах - курса "Математика", в 7 - 9 классах - курсов "Алгебра" (включая элементы статистики и теории вероятностей) и "Геометрия". Настоящей программой вводится самостоятельный учебный курс "Вероятность и статистика".

Настоящей программой предусматривается выделение в учебном плане на изучение математики в 5 - 6 классах 5 учебных часов в неделю в течение каждого года обучения, в 7 - 9 классах 6 учебных часов в неделю в течение каждого года обучения, всего 952 учебных часа.

Тематическое планирование учебных курсов и рекомендуемое распределение учебного времени для изучения отдельных тем, предложенные в настоящей программе, надо рассматривать как примерные ориентиры в помощь составителю авторской рабочей программы и прежде всего учителю. Автор рабочей программы вправе увеличить или уменьшить предложенное число учебных часов на тему, чтобы углубиться в тематику, более заинтересовавшую учеников, или направить усилия на преодоление затруднений. Допустимо также локальное перераспределение и перестановка элементов содержания внутри данного класса. Количество проверочных работ (тематический и итоговый контроль качества усвоения учебного материала) и их тип (самостоятельные и контрольные работы, тесты) остаются на усмотрение учителя. Также учитель вправе увеличить или уменьшить число учебных часов, отведенных в Примерной рабочей программе на обобщение, повторение, систематизацию знаний обучающихся. Единственным, но принципиально важным критерием, является достижение результатов обучения, указанных в настоящей программе.

Освоение учебного предмета "Математика" должно обеспечивать достижение на уровне основного общего образования следующих личностных, метапредметных и предметных образовательных результатов:



**Личностные результаты** освоения программы учебного предмета "Математика" характеризуются:

**Патриотическое воспитание:**

проявлением интереса к прошлому и настоящему российской математики, ценностным отношением к достижениям российских математиков и российской математической школы, к использованию этих достижений в других науках и прикладных сферах.

**Гражданское и духовно-нравственное воспитание:**

готовностью к выполнению обязанностей гражданина и реализации его прав, представлением о математических основах функционирования различных структур, явлений, процедур гражданского общества (выборы, опросы и пр.); готовностью к обсуждению этических проблем, связанных с практическим применением достижений науки, осознанием важности морально-этических принципов в деятельности ученого.

**Трудовое воспитание:**

установкой на активное участие в решении практических задач математической направленности, осознанием важности математического образования на протяжении всей жизни для успешной профессиональной деятельности и развитием необходимых умений; осознанным выбором и построением индивидуальной траектории образования и жизненных планов с учетом личных интересов и общественных потребностей.

**Эстетическое воспитание:**

способностью к эмоциональному и эстетическому восприятию математических объектов, задач, решений, рассуждений; умению видеть математические закономерности в искусстве.

**Ценности научного познания:**

ориентацией в деятельности на современную систему научных представлений об основных закономерностях развития человека, природы и общества, пониманием математической науки как сферы человеческой деятельности, этапов ее развития и значимости для развития цивилизации; овладением языком математики и математической культурой как средством познания мира; овладением простейшими навыками исследовательской деятельности.

**Физическое воспитание, формирование культуры здоровья и эмоционального благополучия:**

готовностью применять математические знания в интересах своего здоровья, ведения здорового образа жизни (здоровое питание, сбалансированный режим занятий и отдыха, регулярная физическая активность); сформированностью навыка рефлексии, признанием своего права на ошибку и такого же права другого человека.

**Экологическое воспитание:**

ориентацией на применение математических знаний для решения задач в области сохранности окружающей среды, планирования поступков и оценки их возможных



последствий для окружающей среды; осознанием глобального характера экологических проблем и путей их решения.

Личностные результаты, обеспечивающие адаптацию обучающегося к изменяющимся условиям социальной и природной среды:

готовностью к действиям в условиях неопределенности, повышению уровня своей компетентности через практическую деятельность, в том числе умение учиться у других людей, приобретать в совместной деятельности новые знания, навыки и компетенции из опыта других;

необходимостью в формировании новых знаний, в том числе формулировать идеи, понятия, гипотезы об объектах и явлениях, в том числе ранее не известных, осознавать дефициты собственных знаний и компетентностей, планировать свое развитие;

способностью осознавать стрессовую ситуацию, воспринимать стрессовую ситуацию как вызов, требующий контрмер, корректировать принимаемые решения и действия, формулировать и оценивать риски и последствия, формировать опыт.

**Метапредметные результаты** освоения программы учебного предмета "Математика" характеризуются овладением универсальными познавательными действиями, универсальными коммуникативными действиями и универсальными регулятивными действиями.

1) Универсальные познавательные действия обеспечивают формирование базовых когнитивных процессов обучающихся (освоение методов познания окружающего мира; применение логических, исследовательских операций, умений работать с информацией).

Базовые логические действия:

- выявлять и характеризовать существенные признаки математических объектов, понятий, отношений между понятиями; формулировать определения понятий; устанавливать существенный признак классификации, основания для обобщения и сравнения, критерии проводимого анализа;

- воспринимать, формулировать и преобразовывать суждения: утвердительные и отрицательные, единичные, частные и общие; условные;

- выявлять математические закономерности, взаимосвязи и противоречия в фактах, данных, наблюдениях и утверждениях; предлагать критерии для выявления закономерностей и противоречий;

- делать выводы с использованием законов логики, дедуктивных и индуктивных умозаключений, умозаключений по аналогии;

- разбирать доказательства математических утверждений (прямые и от противного), проводить самостоятельно несложные доказательства математических фактов, выстраивать аргументацию, приводить примеры и контрпримеры; обосновывать собственные рассуждения;

- выбирать способ решения учебной задачи (сравнивать несколько вариантов решения, выбирать наиболее подходящий с учетом самостоятельно выделенных критериев).

Базовые исследовательские действия:

- использовать вопросы как исследовательский инструмент познания; формулировать вопросы, фиксирующие противоречие, проблему, самостоятельно устанавливать искомое и данное, формировать гипотезу, аргументировать свою позицию, мнение;



- проводить по самостоятельно составленному плану несложный эксперимент, небольшое исследование по установлению особенностей математического объекта, зависимостей объектов между собой;
- самостоятельно формулировать обобщения и выводы по результатам проведенного наблюдения, исследования, оценивать достоверность полученных результатов, выводов и обобщений;
- прогнозировать возможное развитие процесса, а также выдвигать предположения о его развитии в новых условиях.

**Работа с информацией:**

- выявлять недостаточность и избыточность информации, данных, необходимых для решения задачи;
- выбирать, анализировать, систематизировать и интерпретировать информацию различных видов и форм представления;
- выбирать форму представления информации и иллюстрировать решаемые задачи схемами, диаграммами, иной графикой и их комбинациями;
- оценивать надежность информации по критериям, предложенным учителем или сформулированным самостоятельно.

2) Универсальные коммуникативные действия обеспечивают сформированность социальных навыков обучающихся.

**Общение:**

- воспринимать и формулировать суждения в соответствии с условиями и целями общения; ясно, точно, грамотно выражать свою точку зрения в устных и письменных текстах, давать пояснения по ходу решения задачи, комментировать полученный результат;
- в ходе обсуждения задавать вопросы по существу обсуждаемой темы, проблемы, решаемой задачи, высказывать идеи, нацеленные на поиск решения; сопоставлять свои суждения с суждениями других участников диалога, обнаруживать различие и сходство позиций; в корректной форме формулировать разногласия, свои возражения;
- представлять результаты решения задачи, эксперимента, исследования, проекта; самостоятельно выбирать формат выступления с учетом задач презентации и особенностей аудитории.

**Сотрудничество:**

- понимать и использовать преимущества командной и индивидуальной работы при решении учебных математических задач; принимать цель совместной деятельности, планировать организацию совместной работы, распределять виды работ, договариваться, обсуждать процесс и результат работы; обобщать мнения нескольких людей;
- участвовать в групповых формах работы (обсуждения, обмен мнениями, мозговые штурмы и др.); выполнять свою часть работы и координировать свои действия с другими членами команды; оценивать качество своего вклада в общий продукт по критериям, сформулированным участниками взаимодействия.

3) Универсальные регулятивные действия обеспечивают формирование смысловых установок и жизненных навыков личности.

**Самоорганизация:**



- самостоятельно составлять план, алгоритм решения задачи (или его часть), выбирать способ решения с учетом имеющихся ресурсов и собственных возможностей, аргументировать и корректировать варианты решений с учетом новой информации.

Самоконтроль:

- владеть способами самопроверки, самоконтроля процесса и результата решения математической задачи;
- предвидеть трудности, которые могут возникнуть при решении задачи, вносить коррективы в деятельность на основе новых обстоятельств, найденных ошибок, выявленных трудностей;
- оценивать соответствие результата деятельности поставленной цели и условиям, объяснять причины достижения или недостижения цели, находить ошибку, давать оценку приобретенному опыту.

**Предметные результаты** освоения Примерной рабочей программы по математике представлены по годам обучения в следующих разделах программы в рамках отдельных курсов: в 5 - 6 классах - курса "Математика", в 7 - 9 классах - курсов "Алгебра", "Геометрия", "Вероятность и статистика".

Развитие логических представлений и навыков логического мышления осуществляется на протяжении всех лет обучения в основной школе в рамках всех названных курсов. Предполагается, что выпускник основной школы сможет строить высказывания и отрицания высказываний, распознавать истинные и ложные высказывания, приводить примеры и контрпримеры, овладеет понятиями: определение, аксиома, теорема, доказательство - и научиться использовать их при выполнении учебных и внеучебных задач.

**Приоритетными целями** обучения математике в 5 - 6 классах являются:

- продолжение формирования основных математических понятий (число, величина, геометрическая фигура), обеспечивающих преемственность и перспективность математического образования обучающихся;
- развитие интеллектуальных и творческих способностей обучающихся, познавательной активности, исследовательских умений, интереса к изучению математики;
- подведение обучающихся на доступном для них уровне к осознанию взаимосвязи математики и окружающего мира;
- формирование функциональной математической грамотности: умения распознавать математические объекты в реальных жизненных ситуациях, применять освоенные умения для решения практико-ориентированных задач, интерпретировать полученные результаты и оценивать их на соответствие практической ситуации.

Основные линии содержания курса математики в 5 - 6 классах - арифметическая и геометрическая, которые развиваются параллельно, каждая в соответствии с собственной логикой, однако, не независимо одна от другой, а в тесном контакте и взаимодействии. Также в курсе происходит знакомство с элементами алгебры и описательной статистики.

Изучение арифметического материала начинается со систематизации и развития знаний о натуральных числах, полученных в начальной школе. При этом совершенствование вычислительной техники и формирование новых теоретических знаний сочетается с развитием вычислительной культуры, в частности с обучением простейшим приемам прикидки и оценки результатов вычислений. Изучение натуральных чисел продолжается в 6 классе знакомством с начальными понятиями теории делимости.



Другой крупный блок в содержании арифметической линии - это дроби. Начало изучения обыкновенных и десятичных дробей отнесено к 5 классу. Это первый этап в освоении дробей, когда происходит знакомство с основными идеями, понятиями темы. При этом рассмотрение обыкновенных дробей в полном объеме предшествует изучению десятичных дробей, что целесообразно с точки зрения логики изложения числовой линии, когда правила действий с десятичными дробями можно обосновать уже известными алгоритмами выполнения действий с обыкновенными дробями. Знакомство с десятичными дробями расширит возможности для понимания обучающимися прикладного применения новой записи при изучении других предметов и при практическом использовании. К 6 классу отнесен второй этап в изучении дробей, где происходит совершенствование навыков сравнения и преобразования дробей, освоение новых вычислительных алгоритмов, оттачивание техники вычислений, в том числе значений выражений, содержащих и обыкновенные, и десятичные дроби, установление связей между ними, рассмотрение приемов решения задач на дроби. В начале 6 класса происходит знакомство с понятием процента.

Особенностью изучения положительных и отрицательных чисел является то, что они также могут рассматриваться в несколько этапов. В 6 классе в начале изучения темы "Положительные и отрицательные числа" выделяется подтема "Целые числа", в рамках которой знакомство с отрицательными числами и действиями с положительными и отрицательными числами происходит на основе содержательного подхода. Это позволяет на доступном уровне познакомить учащихся практически со всеми основными понятиями темы, в том числе и с правилами знаков при выполнении арифметических действий. Изучение рациональных чисел на этом не закончится, а будет продолжено в курсе алгебры 7 класса, что станет следующим проходом всех принципиальных вопросов, тем самым разделение трудностей облегчает восприятие материала, а распределение во времени способствует прочности приобретаемых навыков.

При обучении решению текстовых задач в 5 - 6 классах используются арифметические приемы решения. Текстовые задачи, решаемые при отработке вычислительных навыков в 5 - 6 классах, рассматриваются задачи следующих видов: задачи на движение, на части, на покупки, на работу и производительность, на проценты, на отношения и пропорции. Кроме того, обучающиеся знакомятся с приемами решения задач перебором возможных вариантов, учатся работать с информацией, представленной в форме таблиц или диаграмм.

В Примерной рабочей программе предусмотрено формирование пропедевтических алгебраических представлений. Буква как символ некоторого числа в зависимости от математического контекста вводится постепенно. Буквенная символика широко используется прежде всего для записи общих утверждений и предложений, формул, в частности для вычисления геометрических величин, в качестве "заместителя" числа.

В курсе "Математики" 5 - 6 классов представлена наглядная геометрия, направленная на развитие образного мышления, пространственного воображения, изобразительных умений. Это важный этап в изучении геометрии, который осуществляется на наглядно-практическом уровне, опирается на наглядно-образное мышление обучающихся. Большая роль отводится практической деятельности, опыту, эксперименту, моделированию. Обучающиеся знакомятся с геометрическими фигурами на плоскости и в пространстве, с их простейшими конфигурациями, учатся изображать их на нелинованной и клетчатой бумаге, рассматривают их простейшие свойства. В процессе изучения наглядной геометрии знания, полученные обучающимися в начальной школе, систематизируются и расширяются.





Согласно учебному плану в 5 - 6 классах изучается интегрированный предмет "Математика", который включает арифметический материал и наглядную геометрию, а также пропедевтические сведения из алгебры, элементы логики и начала описательной статистики.

Учебный план на изучение математики в 5 - 6 классах отводит не менее 5 учебных часов в неделю в течение каждого года обучения, всего не менее 340 учебных часов.

## **СОДЕРЖАНИЕ УЧЕБНОГО КУРСА (ПО ГОДАМ ОБУЧЕНИЯ)**

### **5 класс**

Натуральные числа и нуль

Натуральное число. Ряд натуральных чисел. Число 0. Изображение натуральных чисел точками на координатной (числовой) прямой.

Позиционная система счисления. Римская нумерация как пример непозиционной системы счисления. Десятичная система счисления.

Сравнение натуральных чисел, сравнение натуральных чисел с нулем. Способы сравнения. Округление натуральных чисел.

Сложение натуральных чисел; свойство нуля при сложении. Вычитание как действие, обратное сложению. Умножение натуральных чисел; свойства нуля и единицы при умножении. Деление как действие, обратное умножению. Компоненты действий, связь между ними. Проверка результата арифметического действия. Переместительное и сочетательное свойства (законы) сложения и умножения, распределительное свойство (закон) умножения.

Использование букв для обозначения неизвестного компонента и записи свойств арифметических действий.

Делители и кратные числа, разложение на множители. Простые и составные числа. Признаки делимости на 2, 5, 10, 3, 9. Деление с остатком.

Степень с натуральным показателем. Запись числа в виде суммы разрядных слагаемых.

Числовое выражение. Вычисление значений числовых выражений; порядок выполнения действий. Использование при вычислениях переместительного и сочетательного свойств (законов) сложения и умножения, распределительного свойства умножения.

Дроби

Представление о дроби как способе записи части величины. Обыкновенные дроби. Правильные и неправильные дроби. Смешанная дробь; представление смешанной дроби в виде неправильной дроби и выделение целой части числа из неправильной дроби. Изображение дробей точками на числовой прямой. Основное свойство дроби. Сокращение дробей. Приведение дроби к новому знаменателю. Сравнение дробей.

Сложение и вычитание дробей. Умножение и деление дробей; взаимно-обратные дроби. Нахождение части целого и целого по его части.

Десятичная запись дробей. Представление десятичной дроби в виде обыкновенной. Изображение десятичных дробей точками на числовой прямой. Сравнение десятичных дробей.

Арифметические действия с десятичными дробями. Округление десятичных дробей.

Решение текстовых задач



Решение текстовых задач арифметическим способом. Решение логических задач. Решение задач перебором всех возможных вариантов. Использование при решении задач таблиц и схем.

Решение задач, содержащих зависимости, связывающие величины: скорость, время, расстояние; цена, количество, стоимость. Единицы измерения: массы, объема, цены; расстояния, времени, скорости. Связь между единицами измерения каждой величины.

Решение основных задач на дроби.

Представление данных в виде таблиц, столбчатых диаграмм.

#### Наглядная геометрия

Наглядные представления о фигурах на плоскости: точка, прямая, отрезок, луч, угол, ломаная, многоугольник, окружность, круг. Угол. Прямой, острый, тупой и развернутый углы.

Длина отрезка, метрические единицы длины. Длина ломаной, периметр многоугольника. Измерение и построение углов с помощью транспортира.

Наглядные представления о фигурах на плоскости: многоугольник; прямоугольник, квадрат; треугольник, о равенстве фигур.

Изображение фигур, в том числе на клетчатой бумаге. Построение конфигураций из частей прямой, окружности на нелинованной и клетчатой бумаге. Использование свойств сторон и углов прямоугольника, квадрата.

Площадь прямоугольника и многоугольников, составленных из прямоугольников, в том числе фигур, изображенных на клетчатой бумаге. Единицы измерения площади.

Наглядные представления о пространственных фигурах: прямоугольный параллелепипед, куб, многогранники. Изображение простейших многогранников. Развертки куба и параллелепипеда. Создание моделей многогранников (из бумаги, проволоки, пластилина и др.).

Объем прямоугольного параллелепипеда, куба. Единицы измерения объема.

6 класс

#### Натуральные числа

Арифметические действия с многозначными натуральными числами. Числовые выражения, порядок действий, использование скобок. Использование при вычислениях переместительного и сочетательного свойств сложения и умножения, распределительного свойства умножения. Округление натуральных чисел.

Делители и кратные числа; наибольший общий делитель и наименьшее общее кратное. Делимость суммы и произведения. Деление с остатком.

#### Дроби

Обыкновенная дробь, основное свойство дроби, сокращение дробей. Сравнение и упорядочивание дробей. Решение задач на нахождение части от целого и целого по его части. Дробное число как результат деления. Представление десятичной дроби в виде обыкновенной дроби и возможность представления обыкновенной дроби в виде десятичной. Десятичные дроби и метрическая система мер. Арифметические действия и числовые выражения с обыкновенными и десятичными дробями.

Отношение. Деление в данном отношении. Масштаб, пропорция. Применение пропорций при решении задач.



Понятие процента. Вычисление процента от величины и величины по ее проценту. Выражение процентов десятичными дробями. Решение задач на проценты. Выражение отношения величин в процентах.

Положительные и отрицательные числа

Положительные и отрицательные числа. Целые числа. Модуль числа, геометрическая интерпретация модуля числа. Изображение чисел на координатной прямой. Числовые промежутки.

Сравнение чисел. Арифметические действия с положительными и отрицательными числами.

Прямоугольная система координат на плоскости. Координаты точки на плоскости, абсцисса и ордината. Построение точек и фигур на координатной плоскости.

Буквенные выражения

Применение букв для записи математических выражений и предложений. Свойства арифметических действий. Буквенные выражения и числовые подстановки. Буквенные равенства, нахождение неизвестного компонента. Формулы; формулы периметра и площади прямоугольника, квадрата, объема параллелепипеда и куба.

Решение текстовых задач

Решение текстовых задач арифметическим способом. Решение логических задач. Решение задач перебором всех возможных вариантов.

Решение задач, содержащих зависимости, связывающих величины: скорость, время, расстояние; цена, количество, стоимость; производительность, время, объем работы. Единицы измерения: массы, стоимости; расстояния, времени, скорости. Связь между единицами измерения каждой величины.

Решение задач, связанных с отношением, пропорциональностью величин, процентами; решение основных задач на дроби и проценты.

Оценка и прикидка, округление результата.

Составление буквенных выражений по условию задачи.

Представление данных с помощью таблиц и диаграмм. Столбчатые диаграммы: чтение и построение. Чтение круговых диаграмм.

Наглядная геометрия

Наглядные представления о фигурах на плоскости: точка, прямая, отрезок, луч, угол, ломаная, многоугольник, четырехугольник, треугольник, окружность, круг.

Взаимное расположение двух прямых на плоскости, параллельные прямые, перпендикулярные прямые. Измерение расстояний: между двумя точками, от точки до прямой; длина маршрута на квадратной сетке.

Измерение и построение углов с помощью транспортира. Виды треугольников: остроугольный, прямоугольный, тупоугольный; равнобедренный, равносторонний. Четырехугольник, примеры четырехугольников. Прямоугольник, квадрат: использование свойств сторон, углов, диагоналей. Изображение геометрических фигур на нелинованной бумаге с использованием циркуля, линейки, угольника, транспортира. Построения на клетчатой бумаге.

Периметр многоугольника. Понятие площади фигуры; единицы измерения площади. Приближенное измерение площади фигур, в том числе на квадратной сетке. Приближенное измерение длины окружности, площади круга.



Симметрия: центральная, осевая и зеркальная симметрии. Построение симметричных фигур.

Наглядные представления о пространственных фигурах: параллелепипед, куб, призма, пирамида, конус, цилиндр, шар и сфера. Изображение пространственных фигур. Примеры разверток многогранников, цилиндра и конуса. Создание моделей пространственных фигур (из бумаги, проволоки, пластилина и др.).

Понятие объема; единицы измерения объема. Объем прямоугольного параллелепипеда, куба.

## **ПЛАНИРУЕМЫЕ ПРЕДМЕТНЫЕ РЕЗУЛЬТАТЫ ОСВОЕНИЯ ПРИМЕРНОЙ РАБОЧЕЙ ПРОГРАММЫ КУРСА (ПО ГОДАМ ОБУЧЕНИЯ)**

Освоение учебного курса "Математика" в 5 - 6 классах основной школы должно обеспечивать достижение следующих предметных образовательных результатов:

### **5 класс**

#### Числа и вычисления

- Понимать и правильно употреблять термины, связанные с натуральными числами, обыкновенными и десятичными дробями.
- Сравнить и упорядочивать натуральные числа, сравнивать в простейших случаях обыкновенные дроби, десятичные дроби.
- Соотносить точку на координатной (числовой) прямой с соответствующим ей числом и изображать натуральные числа точками на координатной (числовой) прямой.
- Выполнять арифметические действия с натуральными числами, с обыкновенными дробями в простейших случаях.
- Выполнять проверку, прикидку результата вычислений.
- Округлять натуральные числа.

#### Решение текстовых задач

- Решать текстовые задачи арифметическим способом и с помощью организованного конечного перебора всех возможных вариантов.
- Решать задачи, содержащие зависимости, связывающие величины: скорость, время, расстояние; цена, количество, стоимость.
- Использовать краткие записи, схемы, таблицы, обозначения при решении задач.
- Пользоваться основными единицами измерения: цены, массы; расстояния, времени, скорости; выражать одни единицы величины через другие.
- Извлекать, анализировать, оценивать информацию, представленную в таблице, на столбчатой диаграмме, интерпретировать представленные данные, использовать данные при решении задач.

#### Наглядная геометрия

- Пользоваться геометрическими понятиями: точка, прямая, отрезок, луч, угол, многоугольник, окружность, круг.
- Приводить примеры объектов окружающего мира, имеющих форму изученных геометрических фигур.



- Использовать терминологию, связанную с углами: вершина, сторона; с многоугольниками: угол, вершина, сторона, диагональ; с окружностью: радиус, диаметр, центр.
- Изображать изученные геометрические фигуры на нелинованной и клетчатой бумаге с помощью циркуля и линейки.
- Находить длины отрезков непосредственным измерением с помощью линейки, строить отрезки заданной длины; строить окружность заданного радиуса.
- Использовать свойства сторон и углов прямоугольника, квадрата для их построения, вычисления площади и периметра.
- Вычислять периметр и площадь квадрата, прямоугольника, фигур, составленных из прямоугольников, в том числе фигур, изображенных на клетчатой бумаге.
- Пользоваться основными метрическими единицами измерения длины, площади; выражать одни единицы величины через другие.
- Распознавать параллелепипед, куб, использовать терминологию: вершина, ребро, грань, измерения; находить измерения параллелепипеда, куба.
- Вычислять объем куба, параллелепипеда по заданным измерениям, пользоваться единицами измерения объема.
- Решать несложные задачи на измерение геометрических величин в практических ситуациях.

## **6 класс**

### **Числа и вычисления**

- Знать и понимать термины, связанные с различными видами чисел и способами их записи, переходить (если это возможно) от одной формы записи числа к другой.
- Сравнить и упорядочить целые числа, обыкновенные и десятичные дроби, сравнивать числа одного и разных знаков.
- Выполнять, сочетая устные и письменные приемы, арифметические действия с натуральными и целыми числами, обыкновенными и десятичными дробями, положительными и отрицательными числами.
- Вычислять значения числовых выражений, выполнять прикидку и оценку результата вычислений; выполнять преобразования числовых выражений на основе свойств арифметических действий.
- Соотносить точку на координатной прямой с соответствующим ей числом и изображать числа точками на координатной прямой, находить модуль числа.
- Соотносить точки в прямоугольной системе координат с координатами этой точки.
- Округлять целые числа и десятичные дроби, находить приближения чисел.

### **Числовые и буквенные выражения**

- Понимать и употреблять термины, связанные с записью степени числа, находить квадрат и куб числа, вычислять значения числовых выражений, содержащих степени.
- Пользоваться признаками делимости, раскладывать натуральные числа на простые множители.
- Пользоваться масштабом, составлять пропорции и отношения.
- Использовать буквы для обозначения чисел при записи математических выражений, составлять буквенные выражения и формулы, находить значения буквенных выражений, осуществляя необходимые подстановки и преобразования.
- Находить неизвестный компонент равенства.



#### Решение текстовых задач

- Решать многошаговые текстовые задачи арифметическим способом.
- Решать задачи, связанные с отношением, пропорциональностью величин, процентами; решать три основные задачи на дроби и проценты.
- Решать задачи, содержащие зависимости, связывающие величины: скорость, время, расстояние, цена, количество, стоимость; производительность, время, объема работы, используя арифметические действия, оценку, прикидку; пользоваться единицами измерения соответствующих величин.
- Составлять буквенные выражения по условию задачи.
- Извлекать информацию, представленную в таблицах, на линейной, столбчатой или круговой диаграммах, интерпретировать представленные данные; использовать данные при решении задач.
- Представлять информацию с помощью таблиц, линейной и столбчатой диаграмм.

#### Наглядная геометрия

- Приводить примеры объектов окружающего мира, имеющих форму изученных геометрических плоских и пространственных фигур, примеры равных и симметричных фигур.
- Изображать с помощью циркуля, линейки, транспортира на нелинованной и клетчатой бумаге изученные плоские геометрические фигуры и конфигурации, симметричные фигуры.
- Пользоваться геометрическими понятиями: равенство фигур, симметрия; использовать терминологию, связанную с симметрией: ось симметрии, центр симметрии.
- Находить величины углов измерением с помощью транспортира, строить углы заданной величины, пользоваться при решении задач градусной мерой углов; распознавать на чертежах острый, прямой, развернутый и тупой углы.
- Вычислять длину ломаной, периметр многоугольника, пользоваться единицами измерения длины, выражать одни единицы измерения длины через другие.
- Находить, используя чертежные инструменты, расстояния: между двумя точками, от точки до прямой, длину пути на квадратной сетке.
- Вычислять площадь фигур, составленных из прямоугольников, использовать разбиение на прямоугольники, на равные фигуры, достраивание до прямоугольника; пользоваться основными единицами измерения площади; выражать одни единицы измерения площади через другие.
- Распознавать на моделях и изображениях пирамиду, конус, цилиндр, использовать терминологию: вершина, ребро, грань, основание, развертка.
- Изображать на клетчатой бумаге прямоугольный параллелепипед.
- Вычислять объем прямоугольного параллелепипеда, куба, пользоваться основными единицами измерения объема; выражать одни единицы измерения объема через другие.
- Решать несложные задачи на нахождение геометрических величин в практических ситуациях.

### **"АЛГЕБРА". 7 - 9 КЛАССЫ**

Алгебра является одним из опорных курсов основной школы: она обеспечивает изучение других дисциплин, как естественнонаучного, так и гуманитарного циклов, ее освоение необходимо для продолжения образования и в повседневной жизни. Развитие у



обучающихся научных представлений о происхождении и сущности алгебраических абстракций, способе отражения математической наукой явлений и процессов в природе и обществе, роли математического моделирования в научном познании и в практике способствует формированию научного мировоззрения и качеств мышления, необходимых для адаптации в современном цифровом обществе. Изучение алгебры естественным образом обеспечивает развитие умения наблюдать, сравнивать, находить закономерности, требует критичности мышления, способности аргументированно обосновывать свои действия и выводы, формулировать утверждения. Освоение курса алгебры обеспечивает развитие логического мышления обучающихся: они используют дедуктивные и индуктивные рассуждения, обобщение и конкретизацию, абстрагирование и аналогию. Обучение алгебре предполагает значительный объем самостоятельной деятельности обучающихся, поэтому самостоятельное решение задач естественным образом является реализацией деятельностного принципа обучения.

В структуре программы учебного курса "Алгебра" основной школы основное место занимают содержательно-методические линии: "Числа и вычисления"; "Алгебраические выражения"; "Уравнения и неравенства"; "Функции". Каждая из этих содержательно-методических линий развивается на протяжении трех лет изучения курса, естественным образом переплетаясь и взаимодействуя с другими его линиями. В ходе изучения курса обучающимся приходится логически рассуждать, использовать теоретико-множественный язык. В связи с этим целесообразно включить в программу некоторые основы логики, пронизывающие все основные разделы математического образования и способствующие овладению обучающимися основ универсального математического языка. Таким образом, можно утверждать, что содержательной и структурной особенностью курса "Алгебра" является его интегрированный характер.

Содержание линии "Числа и вычисления" служит основой для дальнейшего изучения математики, способствует развитию у обучающихся логического мышления, формированию умения пользоваться алгоритмами, а также приобретению практических навыков, необходимых для повседневной жизни. Развитие понятия о числе в основной школе связано с рациональными и иррациональными числами, формированием представлений о действительном числе. Завершение освоения числовой линии отнесено к старшему звену общего образования.

Содержание двух алгебраических линий - "Алгебраические выражения" и "Уравнения и неравенства" способствует формированию у обучающихся математического аппарата, необходимого для решения задач математики, смежных предметов и практико-ориентированных задач. В основной школе учебный материал группируется вокруг рациональных выражений. Алгебра демонстрирует значение математики как языка для построения математических моделей, описания процессов и явлений реального мира. В задачи обучения алгебре входят также дальнейшее развитие алгоритмического мышления, необходимого, в частности, для освоения курса информатики, и овладение навыками дедуктивных рассуждений. Преобразование символьных форм вносит свой специфический вклад в развитие воображения, способностей к математическому творчеству.

Содержание функционально-графической линии нацелено на получение школьниками знаний о функциях как важнейшей математической модели для описания и исследования разнообразных процессов и явлений в природе и обществе. Изучение этого материала способствует развитию у обучающихся умения использовать различные выразительные средства языка математики - словесные, символические, графические, вносит вклад в формирование представлений о роли математики в развитии цивилизации и культуры.



Согласно учебному плану в 7 - 9 классах изучается учебный курс "Алгебра", который включает следующие основные разделы содержания: "Числа и вычисления", "Алгебраические выражения", "Уравнения и неравенства", "Функции".

Учебный план на изучение алгебры в 7 - 9 классах отводит не менее 3 учебных часов в неделю в течение каждого года обучения, всего за три года обучения - не менее 306 учебных часов.

## **СОДЕРЖАНИЕ УЧЕБНОГО КУРСА (ПО ГОДАМ ОБУЧЕНИЯ)**

### **7 класс**

#### **Числа и вычисления**

##### **Рациональные числа**

Дроби обыкновенные и десятичные, переход от одной формы записи дробей к другой. Понятие рационального числа, запись, сравнение, упорядочивание рациональных чисел. Арифметические действия с рациональными числами. Решение задач из реальной практики на части, на дроби.

Степень с натуральным показателем: определение, преобразование выражений на основе определения.

Проценты, запись процентов в виде дроби и дроби в виде процентов. Три основные задачи на проценты, решение задач из реальной практики.

Применение признаков делимости, разложение на множители натуральных чисел.

Реальные зависимости, в том числе прямая и обратная пропорциональности.

##### **Алгебраические выражения**

Переменные, числовое значение выражения с переменной. Представление зависимости между величинами в виде формулы. Вычисления по формулам.

Преобразование буквенных выражений, тождественно равные выражения, правила преобразования сумм и произведений, правила раскрытия скобок и приведения подобных слагаемых.

Свойства степени с натуральным показателем.

Одночлены и многочлены. Степень многочлена. Сложение, вычитание, умножение многочленов. Формулы сокращенного умножения: квадрат суммы и квадрат разности. Формула разности квадратов. Разложение многочленов на множители.

##### **Уравнения**

Уравнение, корень уравнения, правила преобразования уравнения, равносильность уравнений.

Линейное уравнение с одной переменной, число корней линейного уравнения, решение линейных уравнений. Составление уравнений по условию задачи. Решение текстовых задач с помощью уравнений.

Линейное уравнение с двумя переменными и его график. Система двух линейных уравнений с двумя переменными. Решение систем уравнений способом подстановки. Примеры решения текстовых задач с помощью систем уравнений.

##### **Координаты и графики. Функции**





Координата точки на прямой. Числовые промежутки. Расстояние между двумя точками координатной прямой.

Прямоугольная система координат, оси  $Ox$  и  $Oy$ . Абсцисса и ордината точки на координатной плоскости. Примеры графиков, заданных формулами. Чтение графиков реальных зависимостей.

Понятие функции. График функции. Свойства функций. Линейная функция, ее график. Графическое решение линейных уравнений и систем линейных уравнений.

## **8 класс**

### Числа и вычисления

Квадратный корень из числа. Понятие об иррациональном числе. Десятичные приближения иррациональных чисел. Свойства арифметических квадратных корней и их применение к преобразованию числовых выражений и вычислениям. Действительные числа.

Степень с целым показателем и ее свойства. Стандартная запись числа.

### Алгебраические выражения

Квадратный трехчлен; разложение квадратного трехчлена на множители.

Алгебраическая дробь. Основное свойство алгебраической дроби. Сложение, вычитание, умножение, деление алгебраических дробей. Рациональные выражения и их преобразование.

### Уравнения и неравенства

Квадратное уравнение, формула корней квадратного уравнения. Теорема Виета. Решение уравнений, сводящихся к линейным и квадратным. Простейшие дробно-рациональные уравнения.

Графическая интерпретация уравнений с двумя переменными и систем линейных уравнений с двумя переменными.

Решение текстовых задач алгебраическим способом.

Числовые неравенства и их свойства. Неравенство с одной переменной. Равносильность неравенств. Линейные неравенства с одной переменной. Системы линейных неравенств с одной переменной.

### Функции

Понятие функции. Область определения и множество значений функции. Способы задания функций.

График функции. Чтение свойств функции по ее графику. Примеры графиков функций, отражающих реальные процессы.

Функции, описывающие прямую и обратную пропорциональные зависимости, их графики. Функции  $y = x^2$ ,  $y = x^3$ ,  $y = |x|$ . Графическое решение уравнений и систем уравнений.

## **9 класс**

### Числа и вычисления

### Действительные числа



Рациональные числа, иррациональные числа, конечные и бесконечные десятичные дроби. Множество действительных чисел; действительные числа как бесконечные десятичные дроби. Взаимно однозначное соответствие между множеством действительных чисел и координатной прямой.

Сравнение действительных чисел, арифметические действия с действительными числами.

Измерения, приближения, оценки

Размеры объектов окружающего мира, длительность процессов в окружающем мире.

Приближенное значение величины, точность приближения. Округление чисел.

Прикидка и оценка результатов вычислений.

Уравнения и неравенства

Уравнения с одной переменной

Линейное уравнение. Решение уравнений, сводящихся к линейным.

Квадратное уравнение. Решение уравнений, сводящихся к квадратным. Биквадратное уравнение. Примеры решения уравнений третьей и четвертой степеней разложением на множители.

Решение дробно-рациональных уравнений.

Решение текстовых задач алгебраическим методом.

Системы уравнений

Уравнение с двумя переменными и его график. Решение систем двух линейных уравнений с двумя переменными. Решение систем двух уравнений, одно из которых линейное, а другое - второй степени. Графическая интерпретация системы уравнений с двумя переменными.

Решение текстовых задач алгебраическим способом.

Неравенства

Числовые неравенства и их свойства.

Решение линейных неравенств с одной переменной. Решение систем линейных неравенств с одной переменной. Квадратные неравенства. Графическая интерпретация неравенств и систем неравенств с двумя переменными.

Функции

Квадратичная функция, ее график и свойства. Парабола, координаты вершины параболы, ось симметрии параболы.

Графики функций:  $y = kx$ ,  $y = kx + b$ ,  $y = x^3$ ,  $y = |x|$  и их свойства.

Числовые последовательности

Определение и способы задания числовых последовательностей

Понятие числовой последовательности. Задание последовательности рекуррентной формулой и формулой n-го члена.

Арифметическая и геометрическая прогрессии



Арифметическая и геометрическая прогрессии. Формулы  $n$ -го члена арифметической и геометрической прогрессий, суммы первых  $n$  членов.

Изображение членов арифметической и геометрической прогрессий точками на координатной плоскости. Линейный и экспоненциальный рост. Сложные проценты.

## **ПЛАНИРУЕМЫЕ ПРЕДМЕТНЫЕ РАБОЧЕЙ ПРОГРАММЫ КУРСА (ПО ГОДАМ ОБУЧЕНИЯ)**

Освоение учебного курса "Алгебра" на уровне основного общего образования должно обеспечивать достижение следующих предметных образовательных результатов:

### **7 класс**

#### **Числа и вычисления**

- Выполнять, сочетая устные и письменные приемы, арифметические действия с рациональными числами.
- Находить значения числовых выражений; применять разнообразные способы и приемы вычисления значений дробных выражений, содержащих обыкновенные и десятичные дроби.
- Переходить от одной формы записи чисел к другой (преобразовывать десятичную дробь в обыкновенную, обыкновенную в десятичную, в частности в бесконечную десятичную дробь).
- Сравнить и упорядочивать рациональные числа.
- Округлять числа.
- Выполнять прикидку и оценку результата вычислений, оценку значений числовых выражений.
- Выполнять действия со степенями с натуральными показателями.
- Применять признаки делимости, разложение на множители натуральных чисел.
- Решать практико-ориентированные задачи, связанные с отношением величин, пропорциональностью величин, процентами; интерпретировать результаты решения задач с учетом ограничений, связанных со свойствами рассматриваемых объектов.

#### **Алгебраические выражения**

- Использовать алгебраическую терминологию и символику, применять ее в процессе освоения учебного материала.
- Находить значения буквенных выражений при заданных значениях переменных.
- Выполнять преобразования целого выражения в многочлен приведением подобных слагаемых, раскрытием скобок.
- Выполнять умножение одночлена на многочлен и многочлена на многочлен, применять формулы квадрата суммы и квадрата разности.
- Осуществлять разложение многочленов на множители с помощью вынесения за скобки общего множителя, группировки слагаемых, применения формул сокращенного умножения.
- Применять преобразования многочленов для решения различных задач из математики, смежных предметов, из реальной практики.
- Использовать свойства степеней с натуральными показателями для преобразования выражений.



#### Уравнения и неравенства

- Решать линейные уравнения с одной переменной, применяя правила перехода от исходного уравнения к равносильному ему. Проверять, является ли число корнем уравнения.
- Применять графические методы при решении линейных уравнений и их систем.
- Подбирать примеры пар чисел, являющихся решением линейного уравнения с двумя переменными.
- Строить в координатной плоскости график линейного уравнения с двумя переменными; пользуясь графиком, приводить примеры решения уравнения.
- Решать системы двух линейных уравнений с двумя переменными, в том числе графически.
- Составлять и решать линейное уравнение или систему линейных уравнений по условию задачи, интерпретировать в соответствии с контекстом задачи полученный результат.

#### Координаты и графики. Функции

- Изображать на координатной прямой точки, соответствующие заданным координатам, лучи, отрезки, интервалы; записывать числовые промежутки на алгебраическом языке.
- Отмечать в координатной плоскости точки по заданным координатам; строить графики линейных функций.
- Описывать с помощью функций известные зависимости между величинами: скорость, время, расстояние; цена, количество, стоимость; производительность, время, объем работы.
- Находить значение функции по значению ее аргумента.
- Понимать графический способ представления и анализа информации; извлекать и интерпретировать информацию из графиков реальных процессов и зависимостей.

### **8 класс**

#### Числа и вычисления

- Использовать начальные представления о множестве действительных чисел для сравнения, округления и вычислений; изображать действительные числа точками на координатной прямой.
- Применять понятие арифметического квадратного корня; находить квадратные корни, используя при необходимости калькулятор; выполнять преобразования выражений, содержащих квадратные корни, используя свойства корней.
- Использовать записи больших и малых чисел с помощью десятичных дробей и степеней числа 10.

#### Алгебраические выражения

- Применять понятие степени с целым показателем, выполнять преобразования выражений, содержащих степени с целым показателем.
- Выполнять тождественные преобразования рациональных выражений на основе правил действий над многочленами и алгебраическими дробями.
- Раскладывать квадратный трехчлен на множители.
- Применять преобразования выражений для решения различных задач из математики, смежных предметов, из реальной практики.



#### Уравнения и неравенства

- Решать линейные, квадратные уравнения и рациональные уравнения, сводящиеся к ним, системы двух уравнений с двумя переменными.
- Переходить от словесной формулировки задачи к ее алгебраической модели с помощью составления уравнения или системы уравнений, интерпретировать в соответствии с контекстом задачи полученный результат.
- Применять свойства числовых неравенств для сравнения, оценки; решать линейные неравенства с одной переменной и их системы; давать графическую иллюстрацию множества решений неравенства, системы неравенств.

#### Функции

- Понимать и использовать функциональные понятия и язык (термины, символические обозначения); определять значение функции по значению аргумента; определять свойства функции по ее графику.
- Строить графики элементарных функций вида  $y = x^2$ ,  $y = x^3$ ,  $y = |x|$ ; описывать свойства числовой функции по ее графику.

### **9 класс**

#### Числа и вычисления

- Сравнить и упорядочивать рациональные и иррациональные числа.
- Выполнять арифметические действия с рациональными числами, сочетая устные и письменные приемы, выполнять вычисления с иррациональными числами.
- Находить значения степеней с целыми показателями и корней; вычислять значения числовых выражений.
- Округлять действительные числа, выполнять прикидку результата вычислений, оценку числовых выражений.

#### Уравнения и неравенства

- Решать линейные и квадратные уравнения, уравнения, сводящиеся к ним, простейшие дробно-рациональные уравнения.
- Решать системы двух линейных уравнений с двумя переменными и системы двух уравнений, в которых одно уравнение не является линейным.
- Решать текстовые задачи алгебраическим способом с помощью составления уравнения или системы двух уравнений с двумя переменными.
- Проводить простейшие исследования уравнений и систем уравнений, в том числе с применением графических представлений (устанавливать, имеет ли уравнение или система уравнений решения, если имеет, то сколько, и пр.).
- Решать линейные неравенства, квадратные неравенства; изображать решение неравенств на числовой прямой, записывать решение с помощью символов.
- Решать системы линейных неравенств, системы неравенств, включающие квадратное неравенство; изображать решение системы неравенств на числовой прямой, записывать решение с помощью символов.
- Использовать неравенства при решении различных задач.

#### Функции



- Распознавать функции изученных видов. Показывать схематически расположение на координатной плоскости графиков функций вида:  $y = kx$ ,  $y = kx + b$ ,  $y = ax^2 + bx + c$ ,  $y = x^3$ ,  $y = |x|$  в зависимости от значений коэффициентов; описывать свойства функций.

- Строить и изображать схематически графики квадратичных функций, описывать свойства квадратичных функций по их графикам.

- Распознавать квадратичную функцию по формуле, приводить примеры квадратичных функций из реальной жизни, физики, геометрии.

#### Арифметическая и геометрическая прогрессии

- Распознавать арифметическую и геометрическую прогрессии при разных способах задания.

- Выполнять вычисления с использованием формул  $n$ -го члена арифметической и геометрической прогрессий, суммы первых  $n$  членов.

- Изображать члены последовательности точками на координатной плоскости.

- Решать задачи, связанные с числовыми последовательностями, в том числе задачи из реальной жизни (с использованием калькулятора, цифровых технологий).

### **"ГЕОМЕТРИЯ". 7 - 9 КЛАССЫ**

"Математику уже затем учить надо, что она ум в порядок приводит", - писал великий русский ученый Михаил Васильевич Ломоносов. И в этом состоит одна из двух целей обучения геометрии как составной части математики в школе. Этой цели соответствует доказательная линия преподавания геометрии. Следуя представленной рабочей программе, начиная с седьмого класса на уроках геометрии обучающийся учится проводить доказательные рассуждения, строить логические умозаключения, доказывать истинные утверждения и строить контрпримеры к ложным, проводить рассуждения "от противного", отличать свойства от признаков, формулировать обратные утверждения. Ученик, овладевший искусством рассуждать, будет применять его и в окружающей жизни. И в этом состоит важное воспитательное значение изучения геометрии, присущее именно отечественной математической школе.

Вместе с тем авторы программы предостерегают учителя от излишнего формализма, особенно в отношении начал и оснований геометрии. Французский математик Жан Дьедонне по этому поводу высказался так: "Что касается деликатной проблемы введения "аксиом", то мне кажется, что на первых порах нужно вообще избегать произносить само это слово. С другой же стороны, не следует упускать ни одной возможности давать примеры логических заключений, которые куда в большей мере, чем идея аксиом, являются истинными и единственными двигателями математического мышления".

Второй целью изучения геометрии является использование ее как инструмента при решении как математических, так и практических задач, встречающихся в реальной жизни. Окончивший курс геометрии школьник должен быть в состоянии определить геометрическую фигуру, описать словами данный чертеж или рисунок, найти площадь земельного участка, рассчитать необходимую длину оптоволоконного кабеля или требуемые размеры гаража для автомобиля. Этому соответствует вторая, вычислительная линия в изучении геометрии в школе. Данная практическая линия является не менее важной, чем первая.

Согласно учебному плану в 7 - 9 классах изучается учебный курс "Геометрия", который включает следующие основные разделы содержания: "Геометрические фигуры и их



свойства", "Измерение геометрических величин", а также "Декартовы координаты на плоскости", "Векторы", "Движения плоскости" и "Преобразования подобия".

Учебный план предусматривает изучение геометрии на базовом уровне, исходя из не менее 68 учебных часов в учебном году, всего за три года обучения - не менее 204 часов.

## **СОДЕРЖАНИЕ УЧЕБНОГО КУРСА (ПО ГОДАМ ОБУЧЕНИЯ)**

### **7 класс**

Начальные понятия геометрии. Точка, прямая, отрезок, луч. Угол. Виды углов. Вертикальные и смежные углы. Биссектриса угла. Ломаная, многоугольник. Параллельность и перпендикулярность прямых.

Симметричные фигуры. Основные свойства осевой симметрии. Примеры симметрии в окружающем мире.

Основные построения с помощью циркуля и линейки.

Треугольник. Высота, медиана, биссектриса, их свойства. Равнобедренный и равносторонний треугольники. Неравенство треугольника.

Свойства и признаки равнобедренного треугольника. Признаки равенства треугольников.

Свойства и признаки параллельных прямых. Сумма углов треугольника. Внешние углы треугольника.

Прямоугольный треугольник. Свойство медианы прямоугольного треугольника, проведенной к гипотенузе. Признаки равенства прямоугольных треугольников. Прямоугольный треугольник с углом в  $30^\circ$ .

Неравенства в геометрии: неравенство треугольника, неравенство о длине ломаной, теорема о большем угле и большей стороне треугольника. Перпендикуляр и наклонная.

Геометрическое место точек. Биссектриса угла и серединный перпендикуляр к отрезку как геометрические места точек.

Окружность и круг, хорда и диаметр, их свойства. Взаимное расположение окружности и прямой. Касательная и секущая к окружности. Окружность, вписанная в угол. Вписанная и описанная окружности треугольника.

### **8 класс**

Четырехугольники. Параллелограмм, его признаки и свойства. Частные случаи параллелограммов (прямоугольник, ромб, квадрат), их признаки и свойства. Трапеция, равнобокая трапеция, ее свойства и признаки. Прямоугольная трапеция.

Центральная симметрия.

Теорема Фалеса и теорема о пропорциональных отрезках. Средние линии треугольника и трапеции.

Подобие треугольников, коэффициент подобия. Признаки подобия треугольников. Применение подобия при решении практических задач.

Свойства площадей геометрических фигур. Формулы для площади треугольника, параллелограмма, ромба и трапеции. Отношение площадей подобных фигур.

Вычисление площадей треугольников и многоугольников на клетчатой бумаге.

Теорема Пифагора. Применение теоремы Пифагора при решении практических задач.

Синус, косинус, тангенс острого угла прямоугольного треугольника. Тригонометрические функции углов в  $30^\circ$ ,  $45^\circ$  и  $60^\circ$ .



Вписанные и центральные углы, угол между касательной и хордой. Углы между хордами и секущими. Вписанные и описанные четырехугольники. Взаимное расположение двух окружностей. Касание окружностей. Общие касательные к двум окружностям.

### **9 класс**

Синус, косинус, тангенс углов от  $0$  до  $180^\circ$ . Основное тригонометрическое тождество. Формулы приведения.

Решение треугольников. Теорема косинусов и теорема синусов. Решение практических задач с использованием теоремы косинусов и теоремы синусов.

Преобразование подобия. Подобие соответственных элементов.

Теорема о произведении отрезков хорд, теоремы о произведении отрезков секущих, теорема о квадрате касательной.

Вектор, длина (модуль) вектора, сонаправленные векторы, противоположно направленные векторы, коллинеарность векторов, равенство векторов, операции над векторами. Разложение вектора по двум неколлинеарным векторам. Координаты вектора. Скалярное произведение векторов, применение для нахождения длин и углов.

Декартовы координаты на плоскости. Уравнения прямой и окружности в координатах, пересечение окружностей и прямых. Метод координат и его применение.

Правильные многоугольники. Длина окружности. Градусная и радианная мера угла, вычисление длин дуг окружностей. Площадь круга, сектора, сегмента.

Движения плоскости и внутренние симметрии фигур (элементарные представления). Параллельный перенос. Поворот.

*Освоение учебного курса "Геометрия" на уровне основного общего образования должно обеспечивать достижение следующих предметных образовательных результатов:*

### **7 класс**

- Распознавать изученные геометрические фигуры, определять их взаимное расположение, изображать геометрические фигуры; выполнять чертежи по условию задачи. Измерять линейные и угловые величины. Решать задачи на вычисление длин отрезков и величин углов.

- Делать грубую оценку линейных и угловых величин предметов в реальной жизни, размеров природных объектов. Различать размеры этих объектов по порядку величины.

- Строить чертежи к геометрическим задачам.

- Пользоваться признаками равенства треугольников, использовать признаки и свойства равнобедренных треугольников при решении задач.

- Проводить логические рассуждения с использованием геометрических теорем.

- Пользоваться признаками равенства прямоугольных треугольников, свойством медианы, проведенной к гипотенузе прямоугольного треугольника, в решении геометрических задач.

- Определять параллельность прямых с помощью углов, которые образует с ними секущая. Определять параллельность прямых с помощью равенства расстояний от точек одной прямой до точек другой прямой.

- Решать задачи на клетчатой бумаге.

- Проводить вычисления и находить числовые и буквенные значения углов в геометрических задачах с использованием суммы углов треугольников и многоугольников, свойств углов, образованных при пересечении двух параллельных прямых секущей. Решать практические задачи на нахождение углов.





- Владеть понятием геометрического места точек. Уметь определять биссектрису угла и серединный перпендикуляр к отрезку как геометрические места точек.
- Формулировать определения окружности и круга, хорды и диаметра окружности, пользоваться их свойствами. Уметь применять эти свойства при решении задач.
- Владеть понятием описанной около треугольника окружности, уметь находить ее центр. Пользоваться фактами о том, что биссектрисы углов треугольника пересекаются в одной точке, и о том, что серединные перпендикуляры к сторонам треугольника пересекаются в одной точке.
- Владеть понятием касательной к окружности, пользоваться теоремой о перпендикулярности касательной и радиуса, проведенного к точке касания.
- Пользоваться простейшими геометрическими неравенствами, понимать их практический смысл.
- Проводить основные геометрические построения с помощью циркуля и линейки.

### **8 класс**

- Распознавать основные виды четырехугольников, их элементы, пользоваться их свойствами при решении геометрических задач.
- Владеть понятием средней линии треугольника и трапеции, применять их свойства при решении геометрических задач. Пользоваться теоремой Фалеса для решения практических задач.
- Применять признаки подобия треугольников в решении геометрических задач.
- Пользоваться теоремой Пифагора для решения геометрических и практических задач. Строить математическую модель в практических задачах, самостоятельно делать чертеж и находить соответствующие длины.
- Владеть понятиями синуса, косинуса и тангенса острого угла прямоугольного треугольника. Пользоваться этими понятиями для решения практических задач.
- Вычислять (различными способами) площадь треугольника и площади многоугольных фигур (пользуясь, где необходимо, калькулятором). Применять полученные умения в практических задачах.
- Владеть понятиями вписанного и центрального угла, использовать теоремы о вписанных углах, углах между хордами (секущими) и угле между касательной и хордой при решении геометрических задач.
- Владеть понятием описанного четырехугольника, применять свойства описанного четырехугольника при решении задач.
- Применять полученные знания на практике - строить математические модели для задач реальной жизни и проводить соответствующие вычисления с применением подобия и тригонометрии (пользуясь, где необходимо, калькулятором).

### **9 класс**

- Использовать тригонометрические функции острых углов для нахождения различных элементов прямоугольного треугольника.
- Пользоваться формулами приведения и основным тригонометрическим тождеством для нахождения соотношений между тригонометрическими величинами.
- Использовать теоремы синусов и косинусов для нахождения различных элементов треугольника ("решение треугольников"), применять их при решении геометрических задач.
- Владеть понятиями преобразования подобия, соответственных элементов подобных фигур. Пользоваться свойствами подобия произвольных фигур, уметь вычислять длины и



находить углы у подобных фигур. Применять свойства подобия в практических задачах. Уметь приводить примеры подобных фигур в окружающем мире.

- Пользоваться теоремами о произведении отрезков хорд, о произведении отрезков секущих, о квадрате касательной.

- Пользоваться векторами, понимать их геометрический и физический смысл, применять их в решении геометрических и физических задач. Применять скалярное произведение векторов для нахождения длин и углов.

- Пользоваться методом координат на плоскости, применять его в решении геометрических и практических задач.

- Владеть понятиями правильного многоугольника, длины окружности, длины дуги окружности и радианной меры угла, уметь вычислять площадь круга и его частей. Применять полученные умения в практических задачах.

- Находить оси (или центры) симметрии фигур, применять движения плоскости в простейших случаях.

- Применять полученные знания на практике - строить математические модели для задач реальной жизни и проводить соответствующие вычисления с применением подобия и тригонометрических функций (пользуясь, где необходимо, калькулятором).

## **"ВЕРОЯТНОСТЬ И СТАТИСТИКА". 7 - 9 КЛАССЫ**

В современном цифровом мире вероятность и статистика приобретают все большую значимость, как с точки зрения практических приложений, так и их роли в образовании, необходимом каждому человеку. Возрастает число профессий, при овладении которыми требуется хорошая базовая подготовка в области вероятности и статистики, такая подготовка важна для продолжения образования и для успешной профессиональной карьеры.

Каждый человек постоянно принимает решения на основе имеющихся у него данных. А для обоснованного принятия решения в условиях недостатка или избытка информации необходимо в том числе хорошо сформированное вероятностное и статистическое мышление.

Именно поэтому остро встала необходимость сформировать у обучающихся **функциональную грамотность**, включающую в себя в качестве неотъемлемой составляющей умение воспринимать и критически анализировать информацию, представленную в различных формах, понимать вероятностный характер многих реальных процессов и зависимостей, производить простейшие вероятностные расчеты. Знакомство с основными принципами сбора, анализа и представления данных из различных сфер жизни общества и государства приобщает обучающихся к общественным интересам. Изучение основ комбинаторики развивает навыки организации перебора и подсчета числа вариантов, в том числе, в прикладных задачах. Знакомство с основами теории графов создает математический фундамент для формирования компетенций в области информатики и цифровых технологий. Помимо этого, при изучении статистики и вероятности обогащаются представления учащихся о современной картине мира и методах его исследования, формируется понимание роли статистики как источника социально значимой информации и закладываются основы вероятностного мышления.

В соответствии с данными целями в структуре программы учебного курса "Вероятность и статистика" основной школы выделены следующие содержательно-методические линии: **"Представление данных и описательная статистика"; "Вероятность"; "Элементы комбинаторики"; "Введение в теорию графов"**.



Содержание линии "Представление данных и описательная статистика" служит основой для формирования навыков работы с информацией: от чтения и интерпретации информации, представленной в таблицах, на диаграммах и графиках до сбора, представления и анализа данных с использованием статистических характеристик средних и рассеивания. Работая с данными, обучающиеся учатся считывать и интерпретировать данные, выдвигать, аргументировать и критиковать простейшие гипотезы, размышлять над факторами, вызывающими изменчивость, и оценивать их влияние на рассматриваемые величины и процессы.

Интуитивное представление о случайной изменчивости, исследование закономерностей и тенденций становится мотивирующей основой для изучения теории вероятностей. Большое значение здесь имеют практические задания, в частности опыты с классическими вероятностными моделями.

Понятие вероятности вводится как мера правдоподобия случайного события. При изучении курса обучающиеся знакомятся с простейшими методами вычисления вероятностей в случайных экспериментах с равновероятными элементарными исходами, вероятностными законами, позволяющими ставить и решать более сложные задачи. В курс входят начальные представления о случайных величинах и их числовых характеристиках.

Также в рамках этого курса осуществляется знакомство обучающихся с множествами и основными операциями над множествами, рассматриваются примеры применения для решения задач, а также использования в других математических курсах и учебных предметах.

В 7 - 9 классах изучается курс "Вероятность и статистика", в который входят разделы: "Представление данных и описательная статистика"; "Вероятность"; "Элементы комбинаторики"; "Введение в теорию графов".

На изучение данного курса отводит 1 учебный час в неделю в течение каждого года обучения, всего 102 учебных часа.

## **СОДЕРЖАНИЕ УЧЕБНОГО КУРСА (ПО ГОДАМ ОБУЧЕНИЯ)**

### **7 класс**

Представление данных в виде таблиц, диаграмм, графиков. Заполнение таблиц, чтение и построение диаграмм (столбиковых (столбчатых) и круговых). Чтение графиков реальных процессов. Извлечение информации из диаграмм и таблиц, использование и интерпретация данных.

Описательная статистика: среднее арифметическое, медиана, размах, наибольшее и наименьшее значения набора числовых данных. Примеры случайной изменчивости.

Случайный эксперимент (опыт) и случайное событие. Вероятность и частота. Роль маловероятных и практически достоверных событий в природе и в обществе. Монета и игральная кость в теории вероятностей.

Граф, вершина, ребро. Степень вершины. Число ребер и суммарная степень вершин. Представление о связности графа. Цепи и циклы. Пути в графах. Обход графа (эйлеров путь). Решение задач с помощью графов.

### **8 класс**

Множество, элемент множества, подмножество. Операции над множествами: объединение, пересечение. Свойства операций над множествами: переместительное,



сочетательное, распределительное, включения. Использование графического представления множеств для описания реальных процессов и явлений, при решении задач.

Измерение рассеивания данных. Дисперсия и стандартное отклонение числовых наборов. Диаграмма рассеивания.

Элементарные события случайного опыта. Случайные события. Вероятности событий. Опыты с равновероятными элементарными событиями. Случайный выбор. Связь между маловероятными и практически достоверными событиями в природе, обществе и науке.

Дерево. Свойства деревьев: единственность пути, существование висячей вершины, связь между числом вершин и числом ребер. Правило умножения. Решение задач с помощью графов.

Противоположные события. Диаграмма Эйлера. Объединение и пересечение событий. Несовместные события. Формула сложения вероятностей. Условная вероятность. Правило умножения. Независимые события. Решение задач на нахождение вероятностей с помощью дерева случайного эксперимента, диаграмм Эйлера.

### **9 класс**

Представление данных в виде таблиц, диаграмм, графиков, интерпретация данных. Чтение и построение таблиц, диаграмм, графиков по реальным данным.

Перестановки и факториал. Сочетания и число сочетаний. Треугольник Паскаля. Решение задач с использованием комбинаторики.

Геометрическая вероятность. Случайный выбор точки из фигуры на плоскости, из отрезка и из дуги окружности.

Испытание. Успех и неудача. Серия испытаний до первого успеха. Серия испытаний Бернулли. Вероятности событий в серии испытаний Бернулли.

Случайная величина и распределение вероятностей. Примеры математического ожидания как теоретического среднего значения величины. Математическое ожидание и дисперсия случайной величины "число успехов в серии испытаний Бернулли".

Понятие о законе больших чисел. Измерение вероятностей с помощью частот. Роль и значение закона больших чисел в природе и обществе.

Предметные результаты освоения курса "Вероятность и статистика" в 7 - 9 классах характеризуются следующими умениями.

### **7 класс**

- Читать информацию, представленную в таблицах, на диаграммах; представлять данные в виде таблиц, строить диаграммы (столбиковые (столбчатые) и круговые) по массивам значений.

- Описывать и интерпретировать реальные числовые данные, представленные в таблицах, на диаграммах, графиках.

- Использовать для описания данных статистические характеристики: среднее арифметическое, медиана, наибольшее и наименьшее значения, размах.

- Иметь представление о случайной изменчивости на примерах цен, физических величин, антропометрических данных; иметь представление о статистической устойчивости.

### **8 класс**

- Извлекать и преобразовывать информацию, представленную в виде таблиц, диаграмм, графиков; представлять данные в виде таблиц, диаграмм, графиков.



- Описывать данные с помощью статистических показателей: средних значений и мер рассеивания (размах, дисперсия и стандартное отклонение).
- Находить частоты числовых значений и частоты событий, в том числе по результатам измерений и наблюдений.
- Находить вероятности случайных событий в опытах, зная вероятности элементарных событий, в том числе в опытах с равновероятными элементарными событиями.
- Использовать графические модели: дерево случайного эксперимента, диаграммы Эйлера, числовая прямая.
- Оперировать понятиями: множество, подмножество; выполнять операции над множествами: объединение, пересечение; перечислять элементы множеств; применять свойства множеств.
- Использовать графическое представление множеств и связей между ними для описания процессов и явлений, в том числе при решении задач из других учебных предметов и курсов.

### **9 класс**

- Извлекать и преобразовывать информацию, представленную в различных источниках в виде таблиц, диаграмм, графиков; представлять данные в виде таблиц, диаграмм, графиков.
- Решать задачи организованным перебором вариантов, а также с использованием комбинаторных правил и методов.
- Использовать описательные характеристики для массивов числовых данных, в том числе средние значения и меры рассеивания.
- Находить частоты значений и частоты события, в том числе пользуясь результатами проведенных измерений и наблюдений.
- Находить вероятности случайных событий в изученных опытах, в том числе в опытах с равновероятными элементарными событиями, в сериях испытаний до первого успеха, в сериях испытаний Бернулли.
- Иметь представление о случайной величине и о распределении вероятностей.
- Иметь представление о законе больших чисел как о проявлении закономерности в случайной изменчивости и о роли закона больших чисел в природе и обществе.

### **2.2.2.10. Информатика**

Программа дает представление о целях, общей стратегии обучения, воспитания и развития обучающихся средствами учебного предмета "Информатика" на базовом уровне; устанавливает обязательное предметное содержание, предусматривает его структурирование по разделам и темам курса, определяет распределение его по классам (годам изучения); дает примерное распределение учебных часов по тематическим разделам курса и рекомендуемую (примерную) последовательность их изучения с учетом межпредметных и внутрипредметных связей, логики учебного процесса, возрастных особенностей обучающихся. Программа определяет количественные и качественные характеристики учебного материала для каждого года изучения, в том числе для содержательного наполнения разного вида контроля (промежуточной аттестации обучающихся, всероссийских проверочных работ, государственной итоговой аттестации).

Программа является основой для составления авторских учебных программ и учебников, тематического планирования курса учителем.



**Целями изучения информатики** на уровне основного общего образования являются:

- формирование основ мировоззрения, соответствующего современному уровню развития науки информатики, достижениям научно-технического прогресса и общественной практики, за счет развития представлений об информации как о важнейшем стратегическом ресурсе развития личности, государства, общества; понимания роли информационных процессов, информационных ресурсов и информационных технологий в условиях цифровой трансформации многих сфер жизни современного общества;
- обеспечение условий, способствующих развитию алгоритмического мышления как необходимого условия профессиональной деятельности в современном информационном обществе, предполагающего способность обучающегося разбивать сложные задачи на более простые подзадачи; сравнивать новые задачи с задачами, решенными ранее; определять шаги для достижения результата и т.д.;
- формирование и развитие компетенций обучающихся в области использования информационно-коммуникационных технологий, в том числе знаний, умений и навыков работы с информацией, программирования, коммуникации в современных цифровых средах в условиях обеспечения информационной безопасности личности обучающегося;
- воспитание ответственного и избирательного отношения к информации с учетом правовых и этических аспектов ее распространения, стремления к продолжению образования в области информационных технологий и созидательной деятельности с применением средств информационных технологий.

**Учебный предмет "Информатика"** в основном общем образовании отражает:

- сущность информатики как научной дисциплины, изучающей закономерности протекания и возможности автоматизации информационных процессов в различных системах;
- основные области применения информатики, прежде всего информационные технологии, управление и социальную сферу;
- междисциплинарный характер информатики и информационной деятельности.

Современная школьная информатика оказывает существенное влияние на формирование мировоззрения школьника, его жизненную позицию, закладывает основы понимания принципов функционирования и использования информационных технологий как необходимого инструмента практически любой деятельности и одного из наиболее значимых технологических достижений современной цивилизации. Многие предметные знания и способы деятельности, освоенные обучающимися при изучении информатики, находят применение как в рамках образовательного процесса при изучении других предметных областей, так и в иных жизненных ситуациях, становятся значимыми для формирования качеств личности, т.е. ориентированы на формирование метапредметных и личностных результатов обучения.

Основные задачи учебного предмета "Информатика" - сформировать у обучающихся:

- понимание принципов устройства и функционирования объектов цифрового окружения, представления об истории и тенденциях развития информатики периода цифровой трансформации современного общества;
- знания, умения и навыки грамотной постановки задач, возникающих в практической деятельности, для их решения с помощью информационных технологий; умения и навыки формализованного описания поставленных задач;
- базовые знания об информационном моделировании, в том числе о математическом моделировании;



- знание основных алгоритмических структур и умение применять эти знания для построения алгоритмов решения задач по их математическим моделям;
- умения и навыки составления простых программ по построенному алгоритму на одном из языков программирования высокого уровня;
- умения и навыки эффективного использования основных типов прикладных программ (приложений) общего назначения и информационных систем для решения с их помощью практических задач; владение базовыми нормами информационной этики и права, основами информационной безопасности;
- умения и навыки безопасного для здоровья использования различных электронных средств обучения;
- умение грамотно интерпретировать результаты решения практических задач с помощью информационных технологий, применять полученные результаты в практической деятельности.

Цели и задачи изучения информатики на уровне основного общего образования определяют структуру основного содержания учебного предмета в виде следующих четырех тематических разделов:

- 1) цифровая грамотность;
- 2) теоретические основы информатики;
- 3) алгоритмы и программирование;
- 4) информационные технологии.

В системе общего образования "Информатика" признана обязательным учебным предметом, входящим в состав предметной области "Математика и информатика". ФГОС ООО предусмотрены требования к освоению предметных результатов по информатике на базовом и углубленном уровнях, имеющих общее содержательное ядро и согласованных между собой. Это позволяет реализовывать углубленное изучение информатики как в рамках отдельных классов, так и в рамках индивидуальных образовательных траекторий, в том числе используя сетевое взаимодействие организаций и дистанционные технологии. По завершении реализации программ углубленного уровня учащиеся смогут детальнее освоить материал базового уровня, овладеть расширенным кругом понятий и методов, решать задачи более высокого уровня сложности.

Учебным планом на изучение информатики на базовом уровне отведено 102 учебных часа - по 1 часу в неделю в 7, 8 и 9 классах соответственно.

Для каждого класса предусмотрено резервное учебное время, которое может быть использовано участниками образовательного процесса в целях формирования вариативной составляющей содержания конкретной рабочей программы. При этом обязательная (инвариантная) часть содержания предмета, установленная примерной рабочей программой, и время, отводимое на ее изучение, должны быть сохранены полностью.

## **СОДЕРЖАНИЕ УЧЕБНОГО ПРЕДМЕТА "ИНФОРМАТИКА"**

### **7 класс**

Цифровая грамотность

Компьютер - универсальное устройство обработки данных



Компьютер - универсальное вычислительное устройство, работающее по программе. Типы компьютеров: персональные компьютеры, встроенные компьютеры, суперкомпьютеры. Мобильные устройства.

Основные компоненты компьютера и их назначение. Процессор. Оперативная и долговременная память. Устройства ввода и вывода. Сенсорный ввод, датчики мобильных устройств, средства биометрической аутентификации.

История развития компьютеров и программного обеспечения. Поколения компьютеров. Современные тенденции развития компьютеров. Суперкомпьютеры.

Параллельные вычисления.

Персональный компьютер. Процессор и его характеристики (тактовая частота, разрядность). Оперативная память. Долговременная память. Устройства ввода и вывода. Объем хранимых данных (оперативная память компьютера, жесткий и твердотельный диск, постоянная память смартфона) и скорость доступа для различных видов носителей.

Техника безопасности и правила работы на компьютере.

Программы и данные

Программное обеспечение компьютера. Прикладное программное обеспечение. Системное программное обеспечение. Системы программирования. Правовая охрана программ и данных. Бесплатные и условно-бесплатные программы. Свободное программное обеспечение.

Файлы и папки (каталоги). Принципы построения файловых систем. Полное имя файла (папки). Путь к файлу (папке). Работа с файлами и каталогами средствами операционной системы: создание, копирование, перемещение, переименование и удаление файлов и папок (каталогов). Типы файлов. Свойства файлов. Характерные размеры файлов различных типов (страница текста, электронная книга, фотография, запись песни, видеоклип, полнометражный фильм). Архивация данных. Использование программ-архиваторов. Файловый менеджер. Поиск файлов средствами операционной системы.

Компьютерные вирусы и другие вредоносные программы. Программы для защиты от вирусов.

Компьютерные сети

Объединение компьютеров в сеть. Сеть Интернет. Веб-страница, веб-сайт. Структура адресов веб-ресурсов. Браузер. Поисковые системы. Поиск информации по ключевым словам и по изображению. Верифицированность информации, полученной из Интернета.

Современные сервисы интернет-коммуникаций.

Сетевой этикет, базовые нормы информационной этики и права при работе в сети Интернет. Стратегии безопасного поведения в Интернете.

Теоретические основы информатики

Информация и информационные процессы

Информация - одно из основных понятий современной науки.

Информация как сведения, предназначенные для восприятия человеком, и информация как данные, которые могут быть обработаны автоматизированной системой.

Дискретность данных. Возможность описания непрерывных объектов и процессов с помощью дискретных данных.

Информационные процессы - процессы, связанные с хранением, преобразованием и передачей данных.





### Представление информации

Символ. Алфавит. Мощность алфавита. Разнообразие языков и алфавитов. Естественные и формальные языки. Алфавит текстов на русском языке. Двоичный алфавит. Количество всевозможных слов (кодовых комбинаций) фиксированной длины в двоичном алфавите. Преобразование любого алфавита к двоичному. Количество различных слов фиксированной длины в алфавите определенной мощности.

Кодирование символов одного алфавита с помощью кодовых слов в другом алфавите; кодовая таблица, декодирование.

Двоичный код. Представление данных в компьютере как текстов в двоичном алфавите.

Информационный объем данных. Бит - минимальная единица количества информации - двоичный разряд. Единицы измерения информационного объема данных. Бит, байт, килобайт, мегабайт, гигабайт.

Скорость передачи данных. Единицы скорости передачи данных.

Кодирование текстов. Равномерный код. Неравномерный код. Кодировка ASCII. Восемьбитные кодировки. Понятие о кодировках UNICODE. Декодирование сообщений с использованием равномерного и неравномерного кода. Информационный объем текста.

Искажение информации при передаче.

Общее представление о цифровом представлении аудиовизуальных и других непрерывных данных.

Кодирование цвета. Цветовые модели. Модель RGB. Глубина кодирования. Палитра.

Растровое и векторное представление изображений. Пиксель. Оценка информационного объема графических данных для растрового изображения.

Кодирование звука. Разрядность и частота записи. Количество каналов записи.

Оценка количественных параметров, связанных с представлением и хранением звуковых файлов.

### Информационные технологии

#### Текстовые документы

Текстовые документы и их структурные элементы (страница, абзац, строка, слово, символ).

Текстовый процессор - инструмент создания, редактирования и форматирования текстов. Правила набора текста. Редактирование текста. Свойства символов. Шрифт. Типы шрифтов (рубленые, с засечками, моноширинные). Полужирное и курсивное начертание. Свойства абзацев: границы, абзацный отступ, интервал, выравнивание. Параметры страницы. Стилизовое форматирование.

Структурирование информации с помощью списков и таблиц. Многоуровневые списки. Добавление таблиц в текстовые документы.

Вставка изображений в текстовые документы. Обтекание изображений текстом. Включение в текстовый документ диаграмм, формул, нумерации страниц, колонтитулов, ссылок и др.

Проверка правописания. Расстановка переносов. Голосовой ввод текста. Оптическое распознавание текста. Компьютерный перевод. Использование сервисов сети Интернет для обработки текста.

#### Компьютерная графика



Знакомство с графическими редакторами. Растровые рисунки. Использование графических примитивов.

Операции редактирования графических объектов, в том числе цифровых фотографий: изменение размера, обрезка, поворот, отражение, работа с областями (выделение, копирование, заливка цветом), коррекция цвета, яркости и контрастности.

Векторная графика. Создание векторных рисунков встроенными средствами текстового процессора или других программ (приложений). Добавление векторных рисунков в документы.

Мультимедийные презентации

Подготовка мультимедийных презентаций. Слайд. Добавление на слайд текста и изображений. Работа с несколькими слайдами.

Добавление на слайд аудиовизуальных данных. Анимация. Гиперссылки.

## **8 класс**

Теоретические основы информатики

Системы счисления

Непозиционные и позиционные системы счисления. Алфавит. Основание. Развернутая форма записи числа. Перевод в десятичную систему чисел, записанных в других системах счисления.

Римская система счисления.

Двоичная система счисления. Перевод целых чисел в пределах от 0 до 1024 в двоичную систему счисления. Восьмеричная система счисления. Перевод чисел из восьмеричной системы в двоичную и десятичную системы и обратно. Шестнадцатеричная система счисления. Перевод чисел из шестнадцатеричной системы в двоичную, восьмеричную и десятичную системы и обратно.

Арифметические операции в двоичной системе счисления.

Элементы математической логики

Логические высказывания. Логические значения высказываний. Элементарные и составные высказывания. Логические операции: "и" (конъюнкция, логическое умножение), "или" (дизъюнкция, логическое сложение), "не" (логическое отрицание). Приоритет логических операций. Определение истинности составного высказывания, если известны значения истинности входящих в него элементарных высказываний. Логические выражения. Правила записи логических выражений. Построение таблиц истинности логических выражений.

Логические элементы. Знакомство с логическими основами компьютера.

Алгоритмы и программирование

Исполнители и алгоритмы. Алгоритмические конструкции

Понятие алгоритма. Исполнители алгоритмов. Алгоритм как план управления исполнителем.

Свойства алгоритма. Способы записи алгоритма (словесный, в виде блок-схемы, программа).



Алгоритмические конструкции. Конструкция "следование". Линейный алгоритм. Ограниченность линейных алгоритмов: невозможность предусмотреть зависимость последовательности выполняемых действий от исходных данных.

Конструкция "ветвление": полная и неполная формы. Выполнение и невыполнение условия (истинность и ложность высказывания). Простые и составные условия.

Конструкция "повторения": циклы с заданным числом повторений, с условием выполнения, с переменной цикла.

Разработка для формального исполнителя алгоритма, приводящего к требуемому результату при конкретных исходных данных. Разработка несложных алгоритмов с использованием циклов и ветвлений для управления формальными исполнителями, такими как Робот, Черепашка, Чертежник. Выполнение алгоритмов вручную и на компьютере. Синтаксические и логические ошибки. Отказы.

Язык программирования

Язык программирования (Python, C++, Паскаль, Java, C#, Школьный Алгоритмический Язык).

Система программирования: редактор текста программ, транслятор, отладчик.

Переменная: тип, имя, значение. Целые, вещественные и символьные переменные.

Оператор присваивания. Арифметические выражения и порядок их вычисления. Операции с целыми числами: целочисленное деление, остаток от деления.

Ветвления. Составные условия (запись логических выражений на изучаемом языке программирования). Нахождение минимума и максимума из двух, трех и четырех чисел. Решение квадратного уравнения, имеющего вещественные корни.

Диалоговая отладка программ: пошаговое выполнение, просмотр значений величин, отладочный вывод, выбор точки останова.

Цикл с условием. Алгоритм Евклида для нахождения наибольшего общего делителя двух натуральных чисел. Разбиение записи натурального числа в позиционной системе с основанием, меньшим или равным 10, на отдельные цифры.

Цикл с переменной. Алгоритмы проверки делимости одного целого числа на другое, проверки натурального числа на простоту.

Обработка символьных данных. Символьные (строковые) переменные. Посимвольная обработка строк. Подсчет частоты появления символа в строке. Встроенные функции для обработки строк.

Анализ алгоритмов

Определение возможных результатов работы алгоритма при данном множестве входных данных; определение возможных входных данных, приводящих к данному результату.

## **9 класс**

Цифровая грамотность

Глобальная сеть Интернет и стратегии безопасного поведения в ней

Глобальная сеть Интернет. IP-адреса узлов. Сетевое хранение данных. Методы индивидуального и коллективного размещения новой информации в сети Интернет. Большие данные (интернет-данные, в частности, данные социальных сетей).



Понятие об информационной безопасности. Угрозы информационной безопасности при работе в глобальной сети и методы противодействия им. Правила безопасной аутентификации. Защита личной информации в сети Интернет. Безопасные стратегии поведения в сети Интернет. Предупреждение вовлечения в деструктивные и криминальные формы сетевой активности (кибербуллинг, фишинг и др.).

#### Работа в информационном пространстве

Виды деятельности в сети Интернет. Интернет-сервисы: коммуникационные сервисы (почтовая служба, видеоконференц-связь и т.п.); справочные службы (карты, расписания и т.п.), поисковые службы, службы обновления программного обеспечения и др. Сервисы государственных услуг. Облачные хранилища данных. Средства совместной разработки документов (онлайн-офисы). Программное обеспечение как веб-сервис: онлайн-текстовые и графические редакторы, среды разработки программ.

#### Теоретические основы информатики

##### Моделирование как метод познания

Модель. Задачи, решаемые с помощью моделирования. Классификации моделей. Материальные (натурные) и информационные модели. Непрерывные и дискретные модели. Имитационные модели. Игровые модели. Оценка адекватности модели моделируемому объекту и целям моделирования.

Табличные модели. Таблица как представление отношения.

Базы данных. Отбор в таблице строк, удовлетворяющих заданному условию.

Граф. Вершина, ребро, путь. Ориентированные и неориентированные графы. Длина (вес) ребра. Весовая матрица графа. Длина пути между вершинами графа. Поиск оптимального пути в графе. Начальная вершина (источник) и конечная вершина (сток) в ориентированном графе. Вычисление количества путей в направленном ациклическом графе.

Дерево. Корень, вершина (узел), лист, ребро (дуга) дерева. Высота дерева. Поддерево. Примеры использования деревьев. Перебор вариантов с помощью дерева.

Понятие математической модели. Задачи, решаемые с помощью математического (компьютерного) моделирования. Отличие математической модели от натурной модели и от словесного (литературного) описания объекта.

Этапы компьютерного моделирования: постановка задачи, построение математической модели, программная реализация, тестирование, проведение компьютерного эксперимента, анализ его результатов, уточнение модели.

#### Алгоритмы и программирование

##### Разработка алгоритмов и программ

Разбиение задачи на подзадачи. Составление алгоритмов и программ с использованием ветвлений, циклов и вспомогательных алгоритмов для управления исполнителем Робот или другими исполнителями, такими как Черепашка, Чертежник и др.

Табличные величины (массивы). Одномерные массивы. Составление и отладка программ, реализующих типовые алгоритмы обработки одномерных числовых массивов, на одном из языков программирования (Python, C++, Паскаль, Java, C#, Школьный Алгоритмический Язык): заполнение числового массива случайными числами, в соответствии с формулой или путем ввода чисел; нахождение суммы элементов массива; линейный поиск заданного значения в массиве; подсчет элементов массива,



удовлетворяющих заданному условию; нахождение минимального (максимального) элемента массива. Сортировка массива.

Обработка потока данных: вычисление количества, суммы, среднего арифметического, минимального и максимального значения элементов последовательности, удовлетворяющих заданному условию.

#### Управление

Управление. Сигнал. Обратная связь. Получение сигналов от цифровых датчиков (касания, расстояния, света, звука и др.). Примеры использования принципа обратной связи в системах управления техническими устройствами с помощью датчиков, в том числе в робототехнике.

Примеры роботизированных систем (система управления движением в транспортной системе, сварочная линия автозавода, автоматизированное управление отопления дома, автономная система управления транспортным средством и т.п.).

#### Информационные технологии

##### Электронные таблицы

Понятие об электронных таблицах. Типы данных в ячейках электронной таблицы. Редактирование и форматирование таблиц. Встроенные функции для поиска максимума, минимума, суммы и среднего арифметического. Сортировка данных в выделенном диапазоне. Построение диаграмм (гистограмма, круговая диаграмма, точечная диаграмма). Выбор типа диаграммы.

Преобразование формул при копировании. Относительная, абсолютная и смешанная адресация.

Условные вычисления в электронных таблицах. Суммирование и подсчет значений, отвечающих заданному условию. Обработка больших наборов данных. Численное моделирование в электронных таблицах.

##### Информационные технологии в современном обществе

Роль информационных технологий в развитии экономики мира, страны, региона. Открытые образовательные ресурсы.

Профессии, связанные с информатикой и информационными технологиями: веб-дизайнер, программист, разработчик мобильных приложений, тестировщик, архитектор программного обеспечения, специалист по анализу данных, системный администратор.

### **ПЛАНИРУЕМЫЕ РЕЗУЛЬТАТЫ ОСВОЕНИЯ УЧЕБНОГО ПРЕДМЕТА "ИНФОРМАТИКА" НА УРОВНЕ ОСНОВНОГО ОБЩЕГО ОБРАЗОВАНИЯ**

Изучение информатики в основной школе направлено на достижение обучающимися следующих личностных, метапредметных и предметных результатов освоения учебного предмета.

#### **ЛИЧНОСТНЫЕ РЕЗУЛЬТАТЫ**

Личностные результаты имеют направленность на решение задач воспитания, развития и социализации обучающихся средствами предмета.



**Патриотическое воспитание:**

- ценностное отношение к отечественному культурному, историческому и научному наследию; понимание значения информатики как науки в жизни современного общества; владение достоверной информацией о передовых мировых и отечественных достижениях в области информатики и информационных технологий; заинтересованность в научных знаниях о цифровой трансформации современного общества.

**Духовно-нравственное воспитание:**

- ориентация на моральные ценности и нормы в ситуациях нравственного выбора; готовность оценивать свое поведение и поступки, а также поведение и поступки других людей с позиции нравственных и правовых норм с учетом осознания последствий поступков; активное неприятие асоциальных поступков, в том числе в сети Интернет.

**Гражданское воспитание:**

- представление о социальных нормах и правилах межличностных отношений в коллективе, в том числе в социальных сообществах; соблюдение правил безопасности, в том числе навыков безопасного поведения в интернет-среде; готовность к разнообразной совместной деятельности при выполнении учебных, познавательных задач, создании учебных проектов; стремление к взаимопониманию и взаимопомощи в процессе этой учебной деятельности; готовность оценивать свое поведение и поступки своих товарищей с позиции нравственных и правовых норм с учетом осознания последствий поступков.

**Ценности научного познания:**

- сформированность мировоззренческих представлений об информации, информационных процессах и информационных технологиях, соответствующих современному уровню развития науки и общественной практики и составляющих базовую основу для понимания сущности научной картины мира;

- интерес к обучению и познанию; любознательность; готовность и способность к самообразованию, осознанному выбору направленности и уровня обучения в дальнейшем;

- овладение основными навыками исследовательской деятельности, установка на осмысление опыта, наблюдений, поступков и стремление совершенствовать пути достижения индивидуального и коллективного благополучия;

- сформированность информационной культуры, в том числе навыков самостоятельной работы с учебными текстами, справочной литературой, разнообразными средствами информационных технологий, а также умения самостоятельно определять цели своего обучения, ставить и формулировать для себя новые задачи в учебе и познавательной деятельности, развивать мотивы и интересы своей познавательной деятельности;

**Формирование культуры здоровья:**

- осознание ценности жизни; ответственное отношение к своему здоровью; установка на здоровый образ жизни, в том числе и за счет освоения и соблюдения требований безопасной эксплуатации средств информационных и коммуникационных технологий (ИКТ).

**Трудовое воспитание:**

- интерес к практическому изучению профессий и труда в сферах профессиональной деятельности, связанных с информатикой, программированием и информационными



технологиями, основанными на достижениях науки информатики и научно-технического прогресса;

- осознанный выбор и построение индивидуальной траектории образования и жизненных планов с учетом личных и общественных интересов и потребностей.

Экологическое воспитание:

- осознание глобального характера экологических проблем и путей их решения, в том числе с учетом возможностей ИКТ.

Адаптация обучающегося к изменяющимся условиям социальной среды:

- освоение обучающимся социального опыта, основных социальных ролей, соответствующих ведущей деятельности возраста, норм и правил общественного поведения, форм социальной жизни в группах и сообществах, в том числе существующих в виртуальном пространстве.

## **МЕТАПРЕДМЕТНЫЕ РЕЗУЛЬТАТЫ**

Метапредметные результаты освоения образовательной программы по информатике отражают овладение универсальными учебными действиями - познавательными, коммуникативными, регулятивными.

Универсальные познавательные действия

Базовые логические действия:

- умение определять понятия, создавать обобщения, устанавливать аналогии, классифицировать, самостоятельно выбирать основания и критерии для классификации, устанавливать причинно-следственные связи, строить логические рассуждения, делать умозаключения (индуктивные, дедуктивные и по аналогии) и выводы;

- умение создавать, применять и преобразовывать знаки и символы, модели и схемы для решения учебных и познавательных задач;

- самостоятельно выбирать способ решения учебной задачи (сравнивать несколько вариантов решения, выбирать наиболее подходящий с учетом самостоятельно выделенных критериев).

Базовые исследовательские действия:

- формулировать вопросы, фиксирующие разрыв между реальным и желательным состоянием ситуации, объекта, и самостоятельно устанавливать искомое и данное;

- оценивать на применимость и достоверность информацию, полученную в ходе исследования;

- прогнозировать возможное дальнейшее развитие процессов, событий и их последствия в аналогичных или сходных ситуациях, а также выдвигать предположения об их развитии в новых условиях и контекстах.

Работа с информацией:

- выявлять дефицит информации, данных, необходимых для решения поставленной задачи;



- применять различные методы, инструменты и запросы при поиске и отборе информации или данных из источников с учетом предложенной учебной задачи и заданных критериев;
- выбирать, анализировать, систематизировать и интерпретировать информацию различных видов и форм представления;
- самостоятельно выбирать оптимальную форму представления информации и иллюстрировать решаемые задачи несложными схемами, диаграммами, иной графикой и их комбинациями;
- оценивать надежность информации по критериям, предложенным учителем или сформулированным самостоятельно;
- эффективно запоминать и систематизировать информацию.

#### Универсальные коммуникативные действия

##### Общение:

- сопоставлять свои суждения с суждениями других участников диалога, обнаруживать различие и сходство позиций;
- публично представлять результаты выполненного опыта (эксперимента, исследования, проекта);
- самостоятельно выбирать формат выступления с учетом задач презентации и особенностей аудитории и в соответствии с ним составлять устные и письменные тексты с использованием иллюстративных материалов.

##### Совместная деятельность (сотрудничество):

- понимать и использовать преимущества командной и индивидуальной работы при решении конкретной проблемы, в том числе при создании информационного продукта;
- принимать цель совместной информационной деятельности по сбору, обработке, передаче, формализации информации; коллективно строить действия по ее достижению; распределять роли, договариваться, обсуждать процесс и результат совместной работы;
- выполнять свою часть работы с информацией или информационным продуктом, достигая качественного результата по своему направлению и координируя свои действия с другими членами команды;
- оценивать качество своего вклада в общий информационный продукт по критериям, самостоятельно сформулированным участниками взаимодействия;
- сравнивать результаты с исходной задачей и вклад каждого члена команды в достижение результатов, разделять сферу ответственности и проявлять готовность к предоставлению отчета перед группой.

#### Универсальные регулятивные действия

##### Самоорганизация:

- выявлять в жизненных и учебных ситуациях проблемы, требующие решения;
- ориентироваться в различных подходах к принятию решений (индивидуальное принятие решений, принятие решений в группе);
- самостоятельно составлять алгоритм решения задачи (или его часть), выбирать способ решения учебной задачи с учетом имеющихся ресурсов и собственных возможностей, аргументировать предлагаемые варианты решений;





- составлять план действий (план реализации намеченного алгоритма решения), корректировать предложенный алгоритм с учетом получения новых знаний об изучаемом объекте;

- делать выбор в условиях противоречивой информации и брать ответственность за решение.

Самоконтроль (рефлексия):

- владеть способами самоконтроля, самомотивации и рефлексии;  
- давать адекватную оценку ситуации и предлагать план ее изменения;  
- учитывать контекст и предвидеть трудности, которые могут возникнуть при решении учебной задачи, адаптировать решение к меняющимся обстоятельствам;

- объяснять причины достижения (недостижения) результатов информационной деятельности, давать оценку приобретенному опыту, уметь находить позитивное в произошедшей ситуации;

- вносить коррективы в деятельность на основе новых обстоятельств, изменившихся ситуаций, установленных ошибок, возникших трудностей;

- оценивать соответствие результата цели и условиям.

Эмоциональный интеллект:

- ставить себя на место другого человека, понимать мотивы и намерения другого.

Принятие себя и других:

- осознавать невозможность контролировать все вокруг даже в условиях открытого доступа к любым объемам информации.

## **ПРЕДМЕТНЫЕ РЕЗУЛЬТАТЫ**

### **7 класс**

Предметные результаты освоения обязательного предметного содержания, установленного данной примерной рабочей программой, отражают сформированность у обучающихся умений:

- пояснять на примерах смысл понятий "информация", "информационный процесс", "обработка информации", "хранение информации", "передача информации";

- кодировать и декодировать сообщения по заданным правилам, демонстрировать понимание основных принципов кодирования информации различной природы (текстовой, графической, аудио);

- сравнивать длины сообщений, записанных в различных алфавитах, оперировать единицами измерения информационного объема и скорости передачи данных;

- оценивать и сравнивать размеры текстовых, графических, звуковых файлов и видеофайлов;

- приводить примеры современных устройств хранения и передачи информации, сравнивать их количественные характеристики;

- выделять основные этапы в истории и понимать тенденции развития компьютеров и программного обеспечения;

- получать и использовать информацию о характеристиках персонального компьютера и его основных элементах (процессор, оперативная память, долговременная память, устройства ввода-вывода);

- соотносить характеристики компьютера с задачами, решаемыми с его помощью;



- ориентироваться в иерархической структуре файловой системы (записывать полное имя файла (каталога), путь к файлу (каталогу) по имеющемуся описанию файловой структуры некоторого информационного носителя);
- работать с файловой системой персонального компьютера с использованием графического интерфейса, а именно: создавать, копировать, перемещать, переименовывать, удалять и архивировать файлы и каталоги; использовать антивирусную программу;
- представлять результаты своей деятельности в виде структурированных иллюстрированных документов, мультимедийных презентаций;
- искать информацию в сети Интернет (в том числе по ключевым словам, по изображению), критически относиться к найденной информации, осознавая опасность для личности и общества распространения вредоносной информации, в том числе экстремистского и террористического характера;
- понимать структуру адресов веб-ресурсов;
- использовать современные сервисы интернет-коммуникаций;
- соблюдать требования безопасной эксплуатации технических средств ИКТ; соблюдать сетевой этикет, базовые нормы информационной этики и права при работе с приложениями на любых устройствах и в сети Интернет, выбирать безопасные стратегии поведения в сети;
- иметь представление о влиянии использования средств ИКТ на здоровье пользователя и уметь применять методы профилактики.

### **8 класс**

Предметные результаты освоения обязательного предметного содержания, установленного данной примерной рабочей программой, отражают сформированность у обучающихся умений:

- пояснять на примерах различия между позиционными и непозиционными системами счисления;
- записывать и сравнивать целые числа от 0 до 1024 в различных позиционных системах счисления (с основаниями 2, 8, 16; выполнять арифметические операции над ними;
- раскрывать смысл понятий "высказывание", "логическая операция", "логическое выражение";
- записывать логические выражения с использованием дизъюнкции, конъюнкции и отрицания, определять истинность логических выражений, если известны значения истинности входящих в него переменных, строить таблицы истинности для логических выражений;
- раскрывать смысл понятий "исполнитель", "алгоритм", "программа", понимая разницу между употреблением этих терминов в обыденной речи и в информатике;
- описывать алгоритм решения задачи различными способами, в том числе в виде блок-схемы;
- составлять, выполнять вручную и на компьютере несложные алгоритмы с использованием ветвлений и циклов для управления исполнителями, такими как Робот, Черепашка, Чертежник;
- использовать константы и переменные различных типов (числовых, логических, символьных), а также содержащие их выражения; использовать оператор присваивания;
- использовать при разработке программ логические значения, операции и выражения с ними;
- анализировать предложенные алгоритмы, в том числе определять, какие результаты возможны при заданном множестве исходных значений;



- создавать и отлаживать программы на одном из языков программирования (Python, C++, Паскаль, Java, C#, Школьный Алгоритмический Язык), реализующие несложные алгоритмы обработки числовых данных с использованием циклов и ветвлений, в том числе реализующие проверку делимости одного целого числа на другое, проверку натурального числа на простоту, выделения цифр из натурального числа.

### **9 класс**

Предметные результаты освоения обязательного предметного содержания, установленного данной примерной рабочей программой, отражают сформированность у обучающихся умений:

- разбивать задачи на подзадачи; составлять, выполнять вручную и на компьютере несложные алгоритмы с использованием ветвлений, циклов и вспомогательных алгоритмов для управления исполнителями, такими как Робот, Черепашка, Чертежник;

- составлять и отлаживать программы, реализующие типовые алгоритмы обработки числовых последовательностей или одномерных числовых массивов (поиск максимумов, минимумов, суммы или количества элементов с заданными свойствами) на одном из языков программирования (Python, C++, Паскаль, Java, C#, Школьный Алгоритмический Язык);

- раскрывать смысл понятий "модель", "моделирование", определять виды моделей; оценивать адекватность модели моделируемому объекту и целям моделирования;

- использовать графы и деревья для моделирования систем сетевой и иерархической структуры; находить кратчайший путь в графе;

- выбирать способ представления данных в соответствии с поставленной задачей (таблицы, схемы, графики, диаграммы) с использованием соответствующих программных средств обработки данных;

- использовать электронные таблицы для обработки, анализа и визуализации числовых данных, в том числе с выделением диапазона таблицы и упорядочиванием (сортировкой) его элементов;

- создавать и применять в электронных таблицах формулы для расчетов с использованием встроенных арифметических функций (суммирование и подсчет значений, отвечающих заданному условию, среднее арифметическое, поиск максимального и минимального значения), абсолютной, относительной, смешанной адресации;

- использовать электронные таблицы для численного моделирования в простых задачах из разных предметных областей;

- использовать современные интернет-сервисы (в том числе коммуникационные сервисы, облачные хранилища данных, онлайн-программы (текстовые и графические редакторы, среды разработки)) в учебной и повседневной деятельности;

- приводить примеры использования геоинформационных сервисов, сервисов государственных услуг, образовательных сервисов сети Интернет в учебной и повседневной деятельности;

- использовать различные средства защиты от вредоносного программного обеспечения, защищать персональную информацию от несанкционированного доступа и его последствий (разглашения, подмены, утраты данных) с учетом основных технологических и социально-психологических аспектов использования сети Интернет (сетевая анонимность, цифровой след, аутентичность субъектов и ресурсов, опасность вредоносного кода);

- распознавать попытки и предупреждать вовлечение себя и окружающих в деструктивные и криминальные формы сетевой активности (в том числе кибербуллинг, фишинг).



### 2.2.2.11. Физика

**Курс физики** - системообразующий для естественно-научных учебных предметов, поскольку физические законы лежат в основе процессов и явлений, изучаемых химией, биологией, астрономией и физической географией. Физика - это предмет, который не только вносит основной вклад в естественно-научную картину мира, но и предоставляет наиболее ясные образцы применения научного метода познания, т.е. способа получения достоверных знаний о мире. Наконец, физика - это предмет, который наряду с другими естественно-научными предметами должен дать школьникам представление об увлекательности научного исследования и радости самостоятельного открытия нового знания.

Одна из главных **задач** физического образования в структуре общего образования состоит в формировании естественно-научной грамотности и интереса к науке у основной массы обучающихся, которые в дальнейшем будут заняты в самых разнообразных сферах деятельности. Но не менее важной задачей является выявление и подготовка талантливых молодых людей для продолжения образования и дальнейшей профессиональной деятельности в области естественно-научных исследований и создании новых технологий. Согласно принятому в международном сообществе определению, "Естественно-научная грамотность - это способность человека занимать активную гражданскую позицию по общественно значимым вопросам, связанным с естественными науками, и его готовность интересоваться естественно-научными идеями. Научно грамотный человек стремится участвовать в аргументированном обсуждении проблем, относящихся к естественным наукам и технологиям, что требует от него следующих компетентностей:

- научно объяснять явления,
- оценивать и понимать особенности научного исследования,
- интерпретировать данные и использовать научные доказательства для получения выводов."

Изучение физики способно внести решающий вклад в формирование естественно-научной грамотности обучающихся.

**Цели изучения физики** на уровне основного общего образования определены в Концепции преподавания учебного предмета "Физика" в образовательных организациях Российской Федерации, реализующих основные общеобразовательные программы, утвержденной решением Коллегии Министерства просвещения Российской Федерации, протокол от 3 декабря 2019 г. N ПК-4вн.

Цели изучения физики:

- приобретение интереса и стремления обучающихся к научному изучению природы, развитие их интеллектуальных и творческих способностей;
- развитие представлений о научном методе познания и формирование исследовательского отношения к окружающим явлениям;
- формирование научного мировоззрения как результата изучения основ строения материи и фундаментальных законов физики;
- формирование представлений о роли физики для развития других естественных наук, техники и технологий;
- развитие представлений о возможных сферах будущей профессиональной деятельности, связанной с физикой, подготовка к дальнейшему обучению в этом направлении.

Достижение этих **целей** на уровне основного общего образования обеспечивается решением следующих задач:



- приобретение знаний о дискретном строении вещества, о механических, тепловых, электрических, магнитных и квантовых явлениях;
- приобретение умений описывать и объяснять физические явления с использованием полученных знаний;
- освоение методов решения простейших расчетных задач с использованием физических моделей, творческих и практико-ориентированных задач;
- развитие умений наблюдать природные явления и выполнять опыты, лабораторные работы и экспериментальные исследования с использованием измерительных приборов;
- освоение приемов работы с информацией физического содержания, включая информацию о современных достижениях физики; анализ и критическое оценивание информации;
- знакомство со сферами профессиональной деятельности, связанными с физикой, и современными технологиями, основанными на достижениях физической науки.

В соответствии с ФГОС ООО физика является обязательным предметом на уровне основного общего образования. Данная программа предусматривает изучение физики на базовом уровне в объеме 238 ч за три года обучения по 2 ч в неделю в 7 и 8 классах и по 3 ч в неделю в 9 классе. В тематическом планировании для 7 и 8 классов предполагается резерв времени, который учитель может использовать по своему усмотрению, а в 9 классе - повторительно-обобщающий модуль.

## **СОДЕРЖАНИЕ УЧЕБНОГО ПРЕДМЕТА "ФИЗИКА"**

### **7 класс**

Раздел 1. Физика и ее роль в познании окружающего мира

Физика - наука о природе. Явления природы. Физические явления: механические, тепловые, электрические, магнитные, световые, звуковые.

Физические величины. Измерение физических величин. Физические приборы. Погрешность измерений. Международная система единиц.

Как физика и другие естественные науки изучают природу. Естественно-научный метод познания: наблюдение, постановка научного вопроса, выдвижение гипотез, эксперимент по проверке гипотез, объяснение наблюдаемого явления. Описание физических явлений с помощью моделей.

Демонстрации

1. Механические, тепловые, электрические, магнитные, световые явления.
2. Физические приборы и процедура прямых измерений аналоговым и цифровым прибором.

### ***Лабораторные работы и опыты***

1. Определение цены деления шкалы измерительного прибора.
2. Измерение расстояний.
3. Измерение объема жидкости и твердого тела.
4. Определение размеров малых тел.



5. Измерение температуры при помощи жидкостного термометра и датчика температуры.

6. Проведение исследования по проверке гипотезы: дальность полета шарика, пущенного горизонтально, тем больше, чем больше высота пуска.

## Раздел 2. Первоначальные сведения о строении вещества

Строение вещества: атомы и молекулы, их размеры. Опыты, доказывающие дискретное строение вещества.

Движение частиц вещества. Связь скорости движения частиц с температурой. Броуновское движение, диффузия. Взаимодействие частиц вещества: притяжение и отталкивание.

Агрегатные состояния вещества: строение газов, жидкостей и твердых (кристаллических) тел. Взаимосвязь между свойствами веществ в разных агрегатных состояниях и их атомно-молекулярным строением. Особенности агрегатных состояний воды.

### Демонстрации

1. Наблюдение броуновского движения.
2. Наблюдение диффузии.
3. Наблюдение явлений, объясняющихся притяжением или отталкиванием частиц вещества.

### Лабораторные работы и опыты

1. Оценка диаметра атома методом рядов (с использованием фотографий).
2. Опыты по наблюдению теплового расширения газов.
3. Опыты по обнаружению действия сил молекулярного притяжения.

## Раздел 3. Движение и взаимодействие тел

Механическое движение. Равномерное и неравномерное движение. Скорость. Средняя скорость при неравномерном движении. Расчет пути и времени движения.

Явление инерции. Закон инерции. Взаимодействие тел как причина изменения скорости движения тел. Масса как мера инертности тела. Плотность вещества. Связь плотности с количеством молекул в единице объема вещества.

Сила как характеристика взаимодействия тел. Сила упругости и закон Гука. Измерение силы с помощью динамометра. Явление тяготения и сила тяжести. Сила тяжести на других планетах (МС). Вес тела. Невесомость. Сложение сил, направленных по одной прямой. Равнодействующая сил. Сила трения. Трение скольжения и трение покоя. Трение в природе и технике (МС).

### Демонстрации

1. Наблюдение механического движения тела.
2. Измерение скорости прямолинейного движения.
3. Наблюдение явления инерции.
4. Наблюдение изменения скорости при взаимодействии тел.
5. Сравнение масс по взаимодействию тел.
6. Сложение сил, направленных по одной прямой.

### Лабораторные работы и опыты



1. Определение скорости равномерного движения (шарика в жидкости, модели электрического автомобиля и т.п.).
2. Определение средней скорости скольжения бруска или шарика по наклонной плоскости.
3. Определение плотности твердого тела.
4. Опыты, демонстрирующие зависимость растяжения (деформации) пружины от приложенной силы.
5. Опыты, демонстрирующие зависимость силы трения скольжения от силы давления и характера соприкасающихся поверхностей.

#### Раздел 4. Давление твердых тел, жидкостей и газов

Давление. Способы уменьшения и увеличения давления. Давление газа. Зависимость давления газа от объема, температуры. Передача давления твердыми телами, жидкостями и газами. Закон Паскаля. Пневматические машины. Зависимость давления жидкости от глубины. Гидростатический парадокс. Сообщающиеся сосуды. Гидравлические механизмы.

Атмосфера Земли и атмосферное давление. Причины существования воздушной оболочки Земли. Опыт Торричелли. Измерение атмосферного давления. Зависимость атмосферного давления от высоты над уровнем моря. Приборы для измерения атмосферного давления.

Действие жидкости и газа на погруженное в них тело. Выталкивающая (архимедова) сила. Закон Архимеда. Плавание тел. Воздухоплавание.

#### Демонстрации

1. Зависимость давления газа от температуры.
2. Передача давления жидкостью и газом.
3. Сообщающиеся сосуды.
4. Гидравлический пресс.
5. Проявление действия атмосферного давления.
6. Зависимость выталкивающей силы от объема погруженной части тела и плотности жидкости.
7. Равенство выталкивающей силы весу вытесненной жидкости.
8. Условие плавания тел: плавание или погружение тел в зависимости от соотношения плотностей тела и жидкости.

#### Лабораторные работы и опыты

1. Исследование зависимости веса тела в воде от объема погруженной в жидкость части тела.
2. Определение выталкивающей силы, действующей на тело, погруженное в жидкость.
3. Проверка независимости выталкивающей силы, действующей на тело в жидкости, от массы тела.
4. Опыты, демонстрирующие зависимость выталкивающей силы, действующей на тело в жидкости, от объема погруженной в жидкость части тела и от плотности жидкости.
5. Конструирование ареометра или конструирование лодки и определение ее грузоподъемности.

#### Раздел 5. Работа и мощность. Энергия

Механическая работа. Мощность.



Простые механизмы: рычаг, блок, наклонная плоскость. Правило равновесия рычага. Применение правила равновесия рычага к блоку. "Золотое правило" механики. КПД простых механизмов. Простые механизмы в быту и технике.

Механическая энергия. Кинетическая и потенциальная энергия. Превращение одного вида механической энергии в другой. Закон сохранения энергии в механике.

Демонстрации

1. Примеры простых механизмов.

Лабораторные работы и опыты

1. Определение работы силы трения при равномерном движении тела по горизонтальной поверхности.
2. Исследование условий равновесия рычага.
3. Измерение КПД наклонной плоскости.
4. Изучение закона сохранения механической энергии.

## **8 класс**

Раздел 6. Тепловые явления

Основные положения молекулярно-кинетической теории строения вещества. Масса и размеры атомов и молекул. Опыты, подтверждающие основные положения молекулярно-кинетической теории.

Модели твердого, жидкого и газообразного состояний вещества. Кристаллические и аморфные тела. Объяснение свойств газов, жидкостей и твердых тел на основе положений молекулярно-кинетической теории. Смачивание и капиллярные явления. Тепловое расширение и сжатие.

Температура. Связь температуры со скоростью теплового движения частиц.

Внутренняя энергия. Способы изменения внутренней энергии: теплопередача и совершение работы. Виды теплопередачи: теплопроводность, конвекция, излучение.

Количество теплоты. Удельная теплоемкость вещества. Теплообмен и тепловое равновесие. Уравнение теплового баланса.

Плавление и отвердевание кристаллических веществ. Удельная теплота плавления. Парообразование и конденсация. Испарение (МС). Кипение. Удельная теплота парообразования. Зависимость температуры кипения от атмосферного давления. Влажность воздуха.

Энергия топлива. Удельная теплота сгорания.

Принципы работы тепловых двигателей. КПД теплового двигателя. Тепловые двигатели и защита окружающей среды (МС).

Закон сохранения и превращения энергии в тепловых процессах (МС).

Демонстрации

1. Наблюдение броуновского движения.
2. Наблюдение диффузии.
3. Наблюдение явлений смачивания и капиллярных явлений.
4. Наблюдение теплового расширения тел.
5. Изменение давления газа при изменении объема и нагревании или охлаждении.
6. Правила измерения температуры.
7. Виды теплопередачи.





8. Охлаждение при совершении работы.
9. Нагревание при совершении работы внешними силами.
10. Сравнение теплоемкостей различных веществ.
11. Наблюдение кипения.
12. Наблюдение постоянства температуры при плавлении.
13. Модели тепловых двигателей.

#### Лабораторные работы и опыты

1. Опыты по обнаружению действия сил молекулярного притяжения.
2. Опыты по выращиванию кристаллов поваренной соли или сахара.
3. Опыты по наблюдению теплового расширения газов, жидкостей и твердых тел.
4. Определение давления воздуха в баллоне шприца.
5. Опыты, демонстрирующие зависимость давления воздуха от его объема и нагревания или охлаждения.
6. Проверка гипотезы линейной зависимости длины столбика жидкости в термометрической трубке от температуры.
7. Наблюдение изменения внутренней энергии тела в результате теплопередачи и работы внешних сил.
8. Исследование явления теплообмена при смешивании холодной и горячей воды.
9. Определение количества теплоты, полученного водой при теплообмене с нагретым металлическим цилиндром.
10. Определение удельной теплоемкости вещества.
11. Исследование процесса испарения.
12. Определение относительной влажности воздуха.
13. Определение удельной теплоты плавления льда.

#### Раздел 7. Электрические и магнитные явления

Электризация тел. Два рода электрических зарядов. Взаимодействие заряженных тел. Закон Кулона (зависимость силы взаимодействия заряженных тел от величины зарядов и расстояния между телами).

Электрическое поле. Напряженность электрического поля. Принцип суперпозиции электрических полей (на качественном уровне).

Носители электрических зарядов. Элементарный электрический заряд. Строение атома. Проводники и диэлектрики. Закон сохранения электрического заряда.

Электрический ток. Условия существования электрического тока. Источники постоянного тока. Действия электрического тока (тепловое, химическое, магнитное). Электрический ток в жидкостях и газах.

Электрическая цепь. Сила тока. Электрическое напряжение. Сопротивление проводника. Удельное сопротивление вещества. Закон Ома для участка цепи. Последовательное и параллельное соединение проводников.

Работа и мощность электрического тока. Закон Джоуля-Ленца. Электрические цепи и потребители электрической энергии в быту. Короткое замыкание.

Постоянные магниты. Взаимодействие постоянных магнитов. Магнитное поле. Магнитное поле Земли и его значение для жизни на Земле. Опыт Эрстеда. Магнитное поле электрического тока. Применение электромагнитов в технике. Действие магнитного поля на проводник с током. Электродвигатель постоянного тока. Использование электродвигателей в технических устройствах и на транспорте.



Опыты Фарадея. Явление электромагнитной индукции. Правило Ленца. Электродвигатель. Способы получения электрической энергии. Электростанции на возобновляемых источниках энергии.

#### Демонстрации

1. Электризация тел.
2. Два рода электрических зарядов и взаимодействие заряженных тел.
3. Устройство и действие электроскопа.
4. Электростатическая индукция.
5. Закон сохранения электрических зарядов.
6. Проводники и диэлектрики.
7. Моделирование силовых линий электрического поля.
8. Источники постоянного тока.
9. Действия электрического тока.
10. Электрический ток в жидкости.
11. Газовый разряд.
12. Измерение силы тока амперметром.
13. Измерение электрического напряжения вольтметром.
14. Реостат и магазин сопротивлений.
15. Взаимодействие постоянных магнитов.
16. Моделирование невозможности разделения полюсов магнита.
17. Моделирование магнитных полей постоянных магнитов.
18. Опыт Эрстеда.
19. Магнитное поле тока. Электромагнит.
20. Действие магнитного поля на проводник с током.
21. Электродвигатель постоянного тока.
22. Исследование явления электромагнитной индукции.
23. Опыты Фарадея.
24. Зависимость направления индукционного тока от условий его возникновения.
25. Электродвигатель постоянного тока.

#### Лабораторные работы и опыты

1. Опыты по наблюдению электризации тел индукцией и при соприкосновении.
2. Исследование действия электрического поля на проводники и диэлектрики.
3. Сборка и проверка работы электрической цепи постоянного тока.
4. Измерение и регулирование силы тока.
5. Измерение и регулирование напряжения.
6. Исследование зависимости силы тока, идущего через резистор, от сопротивления резистора и напряжения на резисторе.
7. Опыты, демонстрирующие зависимость электрического сопротивления проводника от его длины, площади поперечного сечения и материала.
8. Проверка правила сложения напряжений при последовательном соединении двух резисторов.
9. Проверка правила для силы тока при параллельном соединении резисторов.
10. Определение работы электрического тока, идущего через резистор.
11. Определение мощности электрического тока, выделяемой на резисторе.
12. Исследование зависимости силы тока, идущего через лампочку, от напряжения на ней.



13. Определение КПД нагревателя.
14. Исследование магнитного взаимодействия постоянных магнитов.
15. Изучение магнитного поля постоянных магнитов при их объединении и разделении.
16. Исследование действия электрического тока на магнитную стрелку.
17. Опыты, демонстрирующие зависимость силы взаимодействия катушки с током и магнита от силы тока и направления тока в катушке.
18. Изучение действия магнитного поля на проводник с током.
19. Конструирование и изучение работы электродвигателя.
20. Измерение КПД электродвигательной установки.
21. Опыты по исследованию явления электромагнитной индукции: исследование изменений значения и направления индукционного тока.

## **9 класс**

### Раздел 8. Механические явления

Механическое движение. Материальная точка. Система отсчета. Относительность механического движения. Равномерное прямолинейное движение. Неравномерное прямолинейное движение. Средняя и мгновенная скорость тела при неравномерном движении.

Ускорение. Равноускоренное прямолинейное движение. Свободное падение. Опыты Галилея.

Равномерное движение по окружности. Период и частота обращения. Линейная и угловая скорости. Центростремительное ускорение.

Первый закон Ньютона. Второй закон Ньютона. Третий закон Ньютона. Принцип суперпозиции сил.

Сила упругости. Закон Гука. Сила трения: сила трения скольжения, сила трения покоя, другие виды трения.

Сила тяжести и закон всемирного тяготения. Ускорение свободного падения. Движение планет вокруг Солнца (МС). Первая космическая скорость. Невесомость и перегрузки.

Равновесие материальной точки. Абсолютно твердое тело. Равновесие твердого тела с закрепленной осью вращения. Момент силы. Центр тяжести.

Импульс тела. Изменение импульса. Импульс силы. Закон сохранения импульса. Реактивное движение (МС).

Механическая работа и мощность. Работа сил тяжести, упругости, трения. Связь энергии и работы. Потенциальная энергия тела, поднятого над поверхностью земли. Потенциальная энергия сжатой пружины. Кинетическая энергия. Теорема о кинетической энергии. Закон сохранения механической энергии.

### Демонстрации

1. Наблюдение механического движения тела относительно разных тел отсчета.
2. Сравнение путей и траекторий движения одного и того же тела относительно разных тел отсчета.
3. Измерение скорости и ускорения прямолинейного движения.
4. Исследование признаков равноускоренного движения.
5. Наблюдение движения тела по окружности.



6. Наблюдение механических явлений, происходящих в системе отсчета "Тележка" при ее равномерном и ускоренном движении относительно кабинета физики.
7. Зависимость ускорения тела от массы тела и действующей на него силы.
8. Наблюдение равенства сил при взаимодействии тел.
9. Изменение веса тела при ускоренном движении.
10. Передача импульса при взаимодействии тел.
11. Преобразования энергии при взаимодействии тел.
12. Сохранение импульса при неупругом взаимодействии.
13. Сохранение импульса при абсолютно упругом взаимодействии.
14. Наблюдение реактивного движения.
15. Сохранение механической энергии при свободном падении.
16. Сохранение механической энергии при движении тела под действием пружины.

#### Лабораторные работы и опыты

1. Конструирование тракта для разгона и дальнейшего равномерного движения шарика или тележки.
2. Определение средней скорости скольжения бруска или движения шарика по наклонной плоскости.
3. Определение ускорения тела при равноускоренном движении по наклонной плоскости.
4. Исследование зависимости пути от времени при равноускоренном движении без начальной скорости.
5. Проверка гипотезы: если при равноускоренном движении без начальной скорости пути относятся как ряд нечетных чисел, то соответствующие промежутки времени одинаковы.
6. Исследование зависимости силы трения скольжения от силы нормального давления.
7. Определение коэффициента трения скольжения.
8. Определение жесткости пружины.
9. Определение работы силы трения при равномерном движении тела по горизонтальной поверхности.
10. Определение работы силы упругости при подъеме груза с использованием неподвижного и подвижного блоков.
11. Изучение закона сохранения энергии.

#### Раздел 9. Механические колебания и волны

Колебательное движение. Основные характеристики колебаний: период, частота, амплитуда. Математический и пружинный маятники. Превращение энергии при колебательном движении.

Затухающие колебания. Вынужденные колебания. Резонанс.

Механические волны. Свойства механических волн. Продольные и поперечные волны. Длина волны и скорость ее распространения. Механические волны в твердом теле, сейсмические волны (МС).

Звук. Громкость звука и высота тона. Отражение звука. Инфразвук и ультразвук.

#### Демонстрации

1. Наблюдение колебаний тел под действием силы тяжести и силы упругости.
2. Наблюдение колебаний груза на нити и на пружине.



3. Наблюдение вынужденных колебаний и резонанса.
4. Распространение продольных и поперечных волн (на модели).
5. Наблюдение зависимости высоты звука от частоты.
6. Акустический резонанс.

Лабораторные работы и опыты

1. Определение частоты и периода колебаний математического маятника.
2. Определение частоты и периода колебаний пружинного маятника.
3. Исследование зависимости периода колебаний подвешенного к нити груза от длины нити.
4. Исследование зависимости периода колебаний пружинного маятника от массы груза.
5. Проверка независимости периода колебаний груза, подвешенного к нити, от массы груза.
6. Опыты, демонстрирующие зависимость периода колебаний пружинного маятника от массы груза и жесткости пружины.
7. Измерение ускорения свободного падения.

Раздел 10. Электромагнитное поле и электромагнитные волны

Электромагнитное поле. Электромагнитные волны. Свойства электромагнитных волн. Шкала электромагнитных волн. Использование электромагнитных волн для сотовой связи. Электромагнитная природа света. Скорость света. Волновые свойства света.

Демонстрации

1. Свойства электромагнитных волн.
2. Волновые свойства света.

Лабораторные работы и опыты

1. Изучение свойств электромагнитных волн с помощью мобильного телефона.

Раздел 11. Световые явления

Лучевая модель света. Источники света. Прямолинейное распространение света. Затмения Солнца и Луны. Отражение света. Плоское зеркало. Закон отражения света.

Преломление света. Закон преломления света. Полное внутреннее отражение света. Использование полного внутреннего отражения в оптических световодах.

Линза. Ход лучей в линзе. Оптическая система фотоаппарата, микроскопа и телескопа (МС). Глаз как оптическая система. Близорукость и дальновзоркость.

Разложение белого света в спектр. Опыты Ньютона. Сложение спектральных цветов. Дисперсия света.

Демонстрации

1. Прямолинейное распространение света.
2. Отражение света.
3. Получение изображений в плоском, вогнутом и выпуклом зеркалах.
4. Преломление света.
5. Оптический световод.
6. Ход лучей в собирающей линзе.
7. Ход лучей в рассеивающей линзе.



8. Получение изображений с помощью линз.
9. Принцип действия фотоаппарата, микроскопа и телескопа.
10. Модель глаза.
11. Разложение белого света в спектр.
12. Получение белого света при сложении света разных цветов.

#### Лабораторные работы и опыты

1. Исследование зависимости угла отражения светового луча от угла падения.
2. Изучение характеристик изображения предмета в плоском зеркале.
3. Исследование зависимости угла преломления светового луча от угла падения на границе "воздух-стекло".
4. Получение изображений с помощью собирающей линзы.
5. Определение фокусного расстояния и оптической силы собирающей линзы.
6. Опыты по разложению белого света в спектр.
7. Опыты по восприятию цвета предметов при их наблюдении через цветные фильтры.

#### Раздел 12. Квантовые явления

Опыты Резерфорда и планетарная модель атома. Модель атома Бора. Испускание и поглощение света атомом. Кванты. Линейчатые спектры.

Радиоактивность. Альфа-, бета- и гамма-излучения. Строение атомного ядра. Нуклонная модель атомного ядра. Изотопы. Радиоактивные превращения. Период полураспада атомных ядер.

Ядерные реакции. Законы сохранения зарядового и массового чисел. Энергия связи атомных ядер. Связь массы и энергии. Реакции синтеза и деления ядер. Источники энергии Солнца и звезд (МС).

Ядерная энергетика. Действия радиоактивных излучений на живые организмы (МС).

#### Демонстрации

1. Спектры излучения и поглощения.
2. Спектры различных газов.
3. Спектр водорода.
4. Наблюдение треков в камере Вильсона.
5. Работа счетчика ионизирующих излучений.
6. Регистрация излучения природных минералов и продуктов.

#### Лабораторные работы и опыты

1. Наблюдение сплошных и линейчатых спектров излучения.
2. Исследование треков: измерение энергии частицы по тормозному пути (по фотографиям).
3. Измерение радиоактивного фона.

#### Повторительно-обобщающий модуль

Повторительно-обобщающий модуль предназначен для систематизации и обобщения предметного содержания и опыта деятельности, приобретенного при изучении всего курса физики, а также для подготовки к Основному государственному экзамену по физике для обучающихся, выбравших этот учебный предмет.



При изучении данного модуля реализуются и систематизируются виды деятельности, на основе которых обеспечивается достижение предметных и метапредметных планируемых результатов обучения, формируется естественно-научная грамотность: освоение научных методов исследования явлений природы и техники, овладение умениями объяснять физические явления, применяя полученные знания, решать задачи, в том числе качественные и экспериментальные.

Принципиально деятельностный характер данного раздела реализуется за счет того, что учащиеся выполняют задания, в которых им предлагается:

- на основе полученных знаний распознавать и научно объяснять физические явления в окружающей природе и повседневной жизни;
- использовать научные методы исследования физических явлений, в том числе для проверки гипотез и получения теоретических выводов;
- объяснять научные основы наиболее важных достижений современных технологий, например, практического использования различных источников энергии на основе закона превращения и сохранения всех известных видов энергии.

Каждая из тем данного раздела включает экспериментальное исследование обобщающего характера. Раздел завершается проведением диагностической и оценочной работы за курс основной школы.

## **ПЛАНИРУЕМЫЕ РЕЗУЛЬТАТЫ ОСВОЕНИЯ УЧЕБНОГО ПРЕДМЕТА "ФИЗИКА" НА УРОВНЕ ОСНОВНОГО ОБЩЕГО ОБРАЗОВАНИЯ**

Изучение учебного предмета "Физика" на уровне основного общего образования должно обеспечивать достижение следующих личностных, метапредметных и предметных образовательных результатов.

### **ЛИЧНОСТНЫЕ РЕЗУЛЬТАТЫ**

Патриотическое воспитание:

- проявление интереса к истории и современному состоянию российской физической науки;
- ценностное отношение к достижениям российских ученых-физиков.

Гражданское и духовно-нравственное воспитание:

- готовность к активному участию в обсуждении общественно значимых и этических проблем, связанных с практическим применением достижений физики;
- осознание важности морально-этических принципов в деятельности ученого.

Эстетическое воспитание:

- восприятие эстетических качеств физической науки: ее гармоничного построения, строгости, точности, лаконичности.

Ценности научного познания:

- осознание ценности физической науки как мощного инструмента познания мира, основы развития технологий, важнейшей составляющей культуры;
- развитие научной любознательности, интереса к исследовательской деятельности.

Формирование культуры здоровья и эмоционального благополучия:



- осознание ценности безопасного образа жизни в современном технологическом мире, важности правил безопасного поведения на транспорте, на дорогах, с электрическим и тепловым оборудованием в домашних условиях;

- сформированность навыка рефлексии, признание своего права на ошибку и такого же права у другого человека.

Трудовое воспитание:

- активное участие в решении практических задач (в рамках семьи, школы, города, края) технологической и социальной направленности, требующих в том числе и физических знаний;

- интерес к практическому изучению профессий, связанных с физикой.

Экологическое воспитание:

- ориентация на применение физических знаний для решения задач в области окружающей среды, планирования поступков и оценки их возможных последствий для окружающей среды;

- осознание глобального характера экологических проблем и путей их решения.

Адаптация обучающегося к изменяющимся условиям социальной и природной среды:

- потребность во взаимодействии при выполнении исследований и проектов физической направленности, открытость опыту и знаниям других;

- повышение уровня своей компетентности через практическую деятельность;

- потребность в формировании новых знаний, в том числе формулировать идеи, понятия, гипотезы о физических объектах и явлениях;

- осознание дефицитов собственных знаний и компетентностей в области физики;

- планирование своего развития в приобретении новых физических знаний;

- стремление анализировать и выявлять взаимосвязи природы, общества и экономики, в том числе с использованием физических знаний;

- оценка своих действий с учетом влияния на окружающую среду, возможных глобальных последствий.

## **МЕТАПРЕДМЕТНЫЕ РЕЗУЛЬТАТЫ**

Универсальные познавательные действия

Базовые логические действия:

- выявлять и характеризовать существенные признаки объектов (явлений);

- устанавливать существенный признак классификации, основания для обобщения и сравнения;

- выявлять закономерности и противоречия в рассматриваемых фактах, данных и наблюдениях, относящихся к физическим явлениям;

- выявлять причинно-следственные связи при изучении физических явлений и процессов; делать выводы с использованием дедуктивных и индуктивных умозаключений, выдвигать гипотезы о взаимосвязях физических величин;

- самостоятельно выбирать способ решения учебной физической задачи (сравнение нескольких вариантов решения, выбор наиболее подходящего с учетом самостоятельно выделенных критериев).





Базовые исследовательские действия:

- использовать вопросы как исследовательский инструмент познания;
- проводить по самостоятельно составленному плану опыт, несложный физический эксперимент, небольшое исследование физического явления;
- оценивать на применимость и достоверность информацию, полученную в ходе исследования или эксперимента;
- самостоятельно формулировать обобщения и выводы по результатам проведенного наблюдения, опыта, исследования;
- прогнозировать возможное дальнейшее развитие физических процессов, а также выдвигать предположения об их развитии в новых условиях и контекстах.

Работа с информацией:

- применять различные методы, инструменты и запросы при поиске и отборе информации или данных с учетом предложенной учебной физической задачи;
- анализировать, систематизировать и интерпретировать информацию различных видов и форм представления;
- самостоятельно выбирать оптимальную форму представления информации и иллюстрировать решаемые задачи несложными схемами, диаграммами, иной графикой и их комбинациями.

Универсальные коммуникативные действия

Общение:

- в ходе обсуждения учебного материала, результатов лабораторных работ и проектов задавать вопросы по существу обсуждаемой темы и высказывать идеи, нацеленные на решение задачи и поддержание благожелательности общения;
- сопоставлять свои суждения с суждениями других участников диалога, обнаруживать различие и сходство позиций;
- выражать свою точку зрения в устных и письменных текстах;
- публично представлять результаты выполненного физического опыта (эксперимента, исследования, проекта).

Совместная деятельность (сотрудничество):

- понимать и использовать преимущества командной и индивидуальной работы при решении конкретной физической проблемы;
- принимать цели совместной деятельности, организовывать действия по ее достижению: распределять роли, обсуждать процессы и результаты совместной работы; обобщать мнения нескольких людей;
- выполнять свою часть работы, достигая качественного результата по своему направлению и координируя свои действия с другими членами команды;
- оценивать качество своего вклада в общий продукт по критериям, самостоятельно сформулированным участниками взаимодействия.

Универсальные регулятивные действия

Самоорганизация:

- выявлять проблемы в жизненных и учебных ситуациях, требующих для решения физических знаний;



- ориентироваться в различных подходах принятия решений (индивидуальное, принятие решения в группе, принятие решений группой);
- самостоятельно составлять алгоритм решения физической задачи или плана исследования с учетом имеющихся ресурсов и собственных возможностей, аргументировать предлагаемые варианты решений;
- делать выбор и брать ответственность за решение.

**Самоконтроль (рефлексия):**

- давать адекватную оценку ситуации и предлагать план ее изменения;
- объяснять причины достижения (недостижения) результатов деятельности, давать оценку приобретенному опыту;
- вносить коррективы в деятельность (в том числе в ход выполнения физического исследования или проекта) на основе новых обстоятельств, изменившихся ситуаций, установленных ошибок, возникших трудностей;
- оценивать соответствие результата цели и условиям.

**Эмоциональный интеллект:**

- ставить себя на место другого человека в ходе спора или дискуссии на научную тему, понимать мотивы, намерения и логику другого.

**Принятие себя и других:**

- признавать свое право на ошибку при решении физических задач или в утверждениях на научные темы и такое же право другого.

## **ПРЕДМЕТНЫЕ РЕЗУЛЬТАТЫ**

### **7 класс**

Предметные результаты на базовом уровне должны отражать сформированность у обучающихся умений:

- использовать понятия: физические и химические явления; наблюдение, эксперимент, модель, гипотеза; единицы физических величин; атом, молекула, агрегатные состояния вещества (твердое, жидкое, газообразное); механическое движение (равномерное, неравномерное, прямолинейное), траектория, равнодействующая сил, деформация (упругая, пластическая), невесомость, сообщающиеся сосуды;
- различать явления (диффузия; тепловое движение частиц вещества; равномерное движение; неравномерное движение; инерция; взаимодействие тел; равновесие твердых тел с закрепленной осью вращения; передача давления твердыми телами, жидкостями и газами; атмосферное давление; плавание тел; превращения механической энергии) по описанию их характерных свойств и на основе опытов, демонстрирующих данное физическое явление;
- распознавать проявление изученных физических явлений в окружающем мире, в том числе физические явления в природе: примеры движения с различными скоростями в живой и неживой природе; действие силы трения в природе и технике; влияние атмосферного давления на живой организм; плавание рыб; рычаги в теле человека; при этом переводить практическую задачу в учебную, выделять существенные свойства/признаки физических явлений;
- описывать изученные свойства тел и физические явления, используя физические величины (масса, объем, плотность вещества, время, путь, скорость, средняя скорость, сила упругости, сила тяжести, вес тела, сила трения, давление (твердого тела, жидкости, газа),



выталкивающая сила, механическая работа, мощность, плечо силы, момент силы, коэффициент полезного действия механизмов, кинетическая и потенциальная энергия); при описании правильно трактовать физический смысл используемых величин, их обозначения и единицы физических величин, находить формулы, связывающие данную физическую величину с другими величинами, строить графики изученных зависимостей физических величин;

- характеризовать свойства тел, физические явления и процессы, используя правила сложения сил (вдоль одной прямой), закон Гука, закон Паскаля, закон Архимеда, правило равновесия рычага (блока), "золотое правило" механики, закон сохранения механической энергии; при этом давать словесную формулировку закона и записывать его математическое выражение;

- объяснять физические явления, процессы и свойства тел, в том числе и в контексте ситуаций практико-ориентированного характера: выявлять причинно-следственные связи, строить объяснение из 1 - 2 логических шагов с опорой на 1 - 2 изученных свойства физических явлений, физических закона или закономерности;

- решать расчетные задачи в 1 - 2 действия, используя законы и формулы, связывающие физические величины: на основе анализа условия задачи записывать краткое условие, подставлять физические величины в формулы и проводить расчеты, находить справочные данные, необходимые для решения задач, оценивать реалистичность полученной физической величины;

- распознавать проблемы, которые можно решить при помощи физических методов; в описании исследования выделять проверяемое предположение (гипотезу), различать и интерпретировать полученный результат, находить ошибки в ходе опыта, делать выводы по его результатам;

- проводить опыты по наблюдению физических явлений или физических свойств тел: формулировать проверяемые предположения, собирать установку из предложенного оборудования, записывать ход опыта и формулировать выводы;

- выполнять прямые измерения расстояния, времени, массы тела, объема, силы и температуры с использованием аналоговых и цифровых приборов; записывать показания приборов с учетом заданной абсолютной погрешности измерений;

- проводить исследование зависимости одной физической величины от другой с использованием прямых измерений (зависимости пути равномерно движущегося тела от времени движения тела; силы трения скольжения от силы давления, качества обработки поверхностей тел и независимости силы трения от площади соприкосновения тел; силы упругости от удлинения пружины; выталкивающей силы от объема погруженной части тела и от плотности жидкости, ее независимости от плотности тела, от глубины, на которую погружено тело; условий плавания тел, условий равновесия рычага и блоков); участвовать в планировании учебного исследования, собирать установку и выполнять измерения, следуя предложенному плану, фиксировать результаты полученной зависимости физических величин в виде предложенных таблиц и графиков, делать выводы по результатам исследования;

- проводить косвенные измерения физических величин (плотность вещества жидкости и твердого тела; сила трения скольжения; давление воздуха; выталкивающая сила, действующая на погруженное в жидкость тело; коэффициент полезного действия простых механизмов), следуя предложенной инструкции: при выполнении измерений собирать экспериментальную установку и вычислять значение искомой величины;

- соблюдать правила техники безопасности при работе с лабораторным оборудованием;



- указывать принципы действия приборов и технических устройств: весы, термометр, динамометр, сообщающиеся сосуды, барометр, рычаг, подвижный и неподвижный блок, наклонная плоскость;
- характеризовать принципы действия изученных приборов и технических устройств с опорой на их описания (в том числе: подшипники, устройство водопровода, гидравлический пресс, манометр, высотомер, поршневой насос, ареометр), используя знания о свойствах физических явлений и необходимые физические законы и закономерности;
- приводить примеры/находить информацию о примерах практического использования физических знаний в повседневной жизни для обеспечения безопасности при обращении с приборами и техническими устройствами, сохранения здоровья и соблюдения норм экологического поведения в окружающей среде;
- осуществлять отбор источников информации в сети Интернет в соответствии с заданным поисковым запросом, на основе имеющихся знаний и путем сравнения различных источников выделять информацию, которая является противоречивой или может быть недостоверной;
- использовать при выполнении учебных заданий научно-популярную литературу физического содержания, справочные материалы, ресурсы сети Интернет; владеть приемами конспектирования текста, преобразования информации из одной знаковой системы в другую;
- создавать собственные краткие письменные и устные сообщения на основе 2 - 3 источников информации физического содержания, в том числе публично делать краткие сообщения о результатах проектов или учебных исследований; при этом грамотно использовать изученный понятийный аппарат курса физики, сопровождать выступление презентацией;
- при выполнении учебных проектов и исследований распределять обязанности в группе в соответствии с поставленными задачами, следить за выполнением плана действий, адекватно оценивать собственный вклад в деятельность группы; выстраивать коммуникативное взаимодействие, учитывая мнение окружающих.

### **8 класс**

Предметные результаты на базовом уровне должны отражать сформированность у обучающихся умений:

- использовать понятия: масса и размеры молекул, тепловое движение атомов и молекул, агрегатные состояния вещества, кристаллические и аморфные тела, насыщенный и ненасыщенный пар, влажность воздуха; температура, внутренняя энергия, тепловой двигатель; элементарный электрический заряд, электрическое поле, проводники и диэлектрики, постоянный электрический ток, магнитное поле;
- различать явления (тепловое расширение/сжатие, теплопередача, тепловое равновесие, смачивание, капиллярные явления, испарение, конденсация, плавление, кристаллизация (отвердевание), кипение, теплопередача (теплопроводность, конвекция, излучение); электризация тел, взаимодействие зарядов, действия электрического тока, короткое замыкание, взаимодействие магнитов, действие магнитного поля на проводник с током, электромагнитная индукция) по описанию их характерных свойств и на основе опытов, демонстрирующих данное физическое явление;
- распознавать проявление изученных физических явлений в окружающем мире, в том числе физические явления в природе: поверхностное натяжение и капиллярные явления в природе, кристаллы в природе, излучение Солнца, замерзание водоемов, морские бризы, образование росы, тумана, инея, снега; электрические явления в атмосфере, электричество живых организмов; магнитное поле Земли, дрейф полюсов, роль магнитного поля для жизни



на Земле, полярное сияние; при этом переводить практическую задачу в учебную, выделять существенные свойства/признаки физических явлений;

- описывать изученные свойства тел и физические явления, используя физические величины (температура, внутренняя энергия, количество теплоты, удельная теплоемкость вещества, удельная теплота плавления, удельная теплота парообразования, удельная теплота сгорания топлива, коэффициент полезного действия тепловой машины, относительная влажность воздуха, электрический заряд, сила тока, электрическое напряжение, сопротивление проводника, удельное сопротивление вещества, работа и мощность электрического тока); при описании правильно трактовать физический смысл используемых величин, обозначения и единицы физических величин, находить формулы, связывающие данную физическую величину с другими величинами, строить графики изученных зависимостей физических величин;

- характеризовать свойства тел, физические явления и процессы, используя основные положения молекулярно-кинетической теории строения вещества, принцип суперпозиции полей (на качественном уровне), закон сохранения заряда, закон Ома для участка цепи, закон Джоуля-Ленца, закон сохранения энергии; при этом давать словесную формулировку закона и записывать его математическое выражение;

- объяснять физические процессы и свойства тел, в том числе и в контексте ситуаций практико-ориентированного характера: выявлять причинно-следственные связи, строить объяснение из 1 - 2 логических шагов с опорой на 1 - 2 изученных свойства физических явлений, физических законов или закономерностей;

- решать расчетные задачи в 2 - 3 действия, используя законы и формулы, связывающие физические величины: на основе анализа условия задачи записывать краткое условие, выявлять недостаток данных для решения задачи, выбирать законы и формулы, необходимые для ее решения, проводить расчеты и сравнивать полученное значение физической величины с известными данными;

- распознавать проблемы, которые можно решить при помощи физических методов; используя описание исследования, выделять проверяемое предположение, оценивать правильность порядка проведения исследования, делать выводы;

- проводить опыты по наблюдению физических явлений или физических свойств тел (капиллярные явления, зависимость давления воздуха от его объема, температуры; скорости процесса остывания/нагрева при излучении от цвета излучающей/поглощающей поверхности; скорость испарения воды от температуры жидкости и площади ее поверхности; электризация тел и взаимодействие электрических зарядов; взаимодействие постоянных магнитов, визуализация магнитных полей постоянных магнитов; действия магнитного поля на проводник с током, свойства электромагнита, свойства электродвигателя постоянного тока): формулировать проверяемые предположения, собирать установку из предложенного оборудования; описывать ход опыта и формулировать выводы;

- выполнять прямые измерения температуры, относительной влажности воздуха, силы тока, напряжения с использованием аналоговых приборов и датчиков физических величин; сравнивать результаты измерений с учетом заданной абсолютной погрешности;

- проводить исследование зависимости одной физической величины от другой с использованием прямых измерений (зависимость сопротивления проводника от его длины, площади поперечного сечения и удельного сопротивления вещества проводника; силы тока, идущего через проводник, от напряжения на проводнике; исследование последовательного и параллельного соединений проводников): планировать исследование, собирать установку и выполнять измерения, следуя предложенному плану, фиксировать результаты полученной зависимости в виде таблиц и графиков, делать выводы по результатам исследования;



- проводить косвенные измерения физических величин (удельная теплоемкость вещества, сопротивление проводника, работа и мощность электрического тока); планировать измерения, собирать экспериментальную установку, следуя предложенной инструкции, и вычислять значение величины;

- соблюдать правила техники безопасности при работе с лабораторным оборудованием;

- характеризовать принципы действия изученных приборов и технических устройств с опорой на их описания (в том числе: система отопления домов, гигрометр, паровая турбина, амперметр, вольтметр, счетчик электрической энергии, электроосветительные приборы, нагревательные электроприборы (примеры), электрические предохранители; электромагнит, электродвигатель постоянного тока), используя знания о свойствах физических явлений и необходимые физические закономерности;

- распознавать простые технические устройства и измерительные приборы по схемам и схематичным рисункам (жидкостный термометр, термос, психрометр, гигрометр, двигатель внутреннего сгорания, электроскоп, реостат); составлять схемы электрических цепей с последовательным и параллельным соединением элементов, различая условные обозначения элементов электрических цепей;

- приводить примеры/находить информацию о примерах практического использования физических знаний в повседневной жизни для обеспечения безопасности при обращении с приборами и техническими устройствами, сохранения здоровья и соблюдения норм экологического поведения в окружающей среде;

- осуществлять поиск информации физического содержания в сети Интернет, на основе имеющихся знаний и путем сравнения дополнительных источников выделять информацию, которая является противоречивой или может быть недостоверной;

- использовать при выполнении учебных заданий научно-популярную литературу физического содержания, справочные материалы, ресурсы сети Интернет; владеть приемами конспектирования текста, преобразования информации из одной знаковой системы в другую;

- создавать собственные письменные и краткие устные сообщения, обобщая информацию из нескольких источников физического содержания, в том числе публично представлять результаты проектной или исследовательской деятельности; при этом грамотно использовать изученный понятийный аппарат курса физики, сопровождать выступление презентацией;

- при выполнении учебных проектов и исследований физических процессов распределять обязанности в группе в соответствии с поставленными задачами, следить за выполнением плана действий и корректировать его, адекватно оценивать собственный вклад в деятельность группы; выстраивать коммуникативное взаимодействие, проявляя готовность разрешать конфликты.

### **9 класс**

Предметные результаты на базовом уровне должны отражать сформированность у обучающихся умений:

- использовать понятия: система отсчета, материальная точка, траектория, относительность механического движения, деформация (упругая, пластическая), трение, центростремительное ускорение, невесомость и перегрузки; центр тяжести; абсолютно твердое тело, центр тяжести твердого тела, равновесие; механические колебания и волны, звук, инфразвук и ультразвук; электромагнитные волны, шкала электромагнитных волн, свет, близорукость и дальновидность, спектры испускания и поглощения; альфа-, бета- и гамма-излучения, изотопы, ядерная энергетика;



- различать явления (равномерное и неравномерное прямолинейное движение, равноускоренное прямолинейное движение, свободное падение тел, равномерное движение по окружности, взаимодействие тел, реактивное движение, колебательное движение (затухающие и вынужденные колебания), резонанс, волновое движение, отражение звука, прямолинейное распространение, отражение и преломление света, полное внутреннее отражение света, разложение белого света в спектр и сложение спектральных цветов, дисперсия света, естественная радиоактивность, возникновение линейчатого спектра излучения) по описанию их характерных свойств и на основе опытов, демонстрирующих данное физическое явление;

- распознавать проявление изученных физических явлений в окружающем мире (в том числе физические явления в природе: приливы и отливы, движение планет Солнечной системы, реактивное движение живых организмов, восприятие звуков животными, землетрясение, сейсмические волны, цунами, эхо, цвета тел, оптические явления в природе, биологическое действие видимого, ультрафиолетового и рентгеновского излучений; естественный радиоактивный фон, космические лучи, радиоактивное излучение природных минералов; действие радиоактивных излучений на организм человека), при этом переводить практическую задачу в учебную, выделять существенные свойства/признаки физических явлений;

- описывать изученные свойства тел и физические явления, используя физические величины (средняя и мгновенная скорость тела при неравномерном движении, ускорение, перемещение, путь, угловая скорость, сила трения, сила упругости, сила тяжести, ускорение свободного падения, вес тела, импульс тела, импульс силы, механическая работа и мощность, потенциальная энергия тела, поднятого над поверхностью земли, потенциальная энергия сжатой пружины, кинетическая энергия, полная механическая энергия, период и частота колебаний, длина волны, громкость звука и высота тона, скорость света, показатель преломления среды); при описании правильно трактовать физический смысл используемых величин, обозначения и единицы физических величин, находить формулы, связывающие данную физическую величину с другими величинами, строить графики изученных зависимостей физических величин;

- характеризовать свойства тел, физические явления и процессы, используя закон сохранения энергии, закон всемирного тяготения, принцип суперпозиции сил, принцип относительности Галилея, законы Ньютона, закон сохранения импульса, законы отражения и преломления света, законы сохранения зарядового и массового чисел при ядерных реакциях; при этом давать словесную формулировку закона и записывать его математическое выражение;

- объяснять физические процессы и свойства тел, в том числе и в контексте ситуаций практико-ориентированного характера: выявлять причинно-следственные связи, строить объяснение из 2 - 3 логических шагов с опорой на 2 - 3 изученных свойства физических явлений, физических законов или закономерностей;

- решать расчетные задачи (опирающиеся на систему из 2 - 3 уравнений), используя законы и формулы, связывающие физические величины: на основе анализа условия задачи записывать краткое условие, выявлять недостающие или избыточные данные, выбирать законы и формулы, необходимые для решения, проводить расчеты и оценивать реалистичность полученного значения физической величины;

- распознавать проблемы, которые можно решить при помощи физических методов; используя описание исследования, выделять проверяемое предположение, оценивать правильность порядка проведения исследования, делать выводы, интерпретировать результаты наблюдений и опытов;



- проводить опыты по наблюдению физических явлений или физических свойств тел (изучение второго закона Ньютона, закона сохранения энергии; зависимость периода колебаний пружинного маятника от массы груза и жесткости пружины и независимость от амплитуды малых колебаний; прямолинейное распространение света, разложение белого света в спектр; изучение свойств изображения в плоском зеркале и свойств изображения предмета в собирающей линзе; наблюдение сплошных и линейчатых спектров излучения): самостоятельно собирать установку из избыточного набора оборудования; описывать ход опыта и его результаты, формулировать выводы;

- проводить при необходимости серию прямых измерений, определяя среднее значение измеряемой величины (фокусное расстояние собирающей линзы); обосновывать выбор способа измерения/измерительного прибора;

- проводить исследование зависимостей физических величин с использованием прямых измерений (зависимость пути от времени при равноускоренном движении без начальной скорости; периода колебаний математического маятника от длины нити; зависимости угла отражения света от угла падения и угла преломления от угла падения): планировать исследование, самостоятельно собирать установку, фиксировать результаты полученной зависимости физических величин с учетом заданной погрешности измерений в виде таблиц и графиков, делать выводы по результатам исследования;

- проводить косвенные измерения физических величин (средняя скорость и ускорение тела при равноускоренном движении, ускорение свободного падения, жесткость пружины, коэффициент трения скольжения, механическая работа и мощность, частота и период колебаний математического и пружинного маятников, оптическая сила собирающей линзы, радиоактивный фон): планировать измерения; собирать экспериментальную установку и выполнять измерения, следуя предложенной инструкции; вычислять значение величины и анализировать полученные результаты;

- соблюдать правила техники безопасности при работе с лабораторным оборудованием;

- различать основные признаки изученных физических моделей: материальная точка, абсолютно твердое тело, точечный источник света, луч, тонкая линза, планетарная модель атома, нуклонная модель атомного ядра;

- характеризовать принципы действия изученных приборов и технических устройств с опорой на их описания (в том числе: спидометр, датчики положения, расстояния и ускорения, ракета, эхолот, очки, перископ, фотоаппарат, оптические световоды, спектроскоп, дозиметр, камера Вильсона), используя знания о свойствах физических явлений и необходимые физические закономерности;

- использовать схемы и схематичные рисунки изученных технических устройств, измерительных приборов и технологических процессов при решении учебно-практических задач; оптические схемы для построения изображений в плоском зеркале и собирающей линзе;

- приводить примеры/находить информацию о примерах практического использования физических знаний в повседневной жизни для обеспечения безопасности при обращении с приборами и техническими устройствами, сохранения здоровья и соблюдения норм экологического поведения в окружающей среде;

- осуществлять поиск информации физического содержания в сети Интернет, самостоятельно формулируя поисковый запрос, находить пути определения достоверности полученной информации на основе имеющихся знаний и дополнительных источников;





- использовать при выполнении учебных заданий научно-популярную литературу физического содержания, справочные материалы, ресурсы сети Интернет; владеть приемами конспектирования текста, преобразования информации из одной знаковой системы в другую;
- создавать собственные письменные и устные сообщения на основе информации из нескольких источников физического содержания, публично представлять результаты проектной или исследовательской деятельности; при этом грамотно использовать изученный понятийный аппарат изучаемого раздела физики и сопровождать выступление презентацией с учетом особенностей аудитории сверстников.

#### **2.2.2.12. Биология**

Учебный предмет "Биология" развивает представления о познаваемости живой природы и методах ее познания, он позволяет сформировать систему научных знаний о живых системах, умения их получать, присваивать и применять в жизненных ситуациях.

Биологическая подготовка обеспечивает понимание обучающимися научных принципов человеческой деятельности в природе, закладывает основы экологической культуры, здорового образа жизни.

**Целями изучения биологии** на уровне основного общего образования являются:

- формирование системы знаний о признаках и процессах жизнедеятельности биологических систем разного уровня организации;
- формирование системы знаний об особенностях строения, жизнедеятельности организма человека, условиях сохранения его здоровья;
- формирование умений применять методы биологической науки для изучения биологических систем, в том числе и организма человека;
- формирование умений использовать информацию о современных достижениях в области биологии для объяснения процессов и явлений живой природы и жизнедеятельности собственного организма;
- формирование умений объяснять роль биологии в практической деятельности людей, значение биологического разнообразия для сохранения биосферы, последствия деятельности человека в природе;
- формирование экологической культуры в целях сохранения собственного здоровья и охраны окружающей среды.

Достижение целей обеспечивается решением следующих ЗАДАЧ:

- приобретение знаний обучающимися о живой природе, закономерностях строения, жизнедеятельности и средообразующей роли организмов; человеке как биосоциальном существе; о роли биологической науки в практической деятельности людей;
- овладение умениями проводить исследования с использованием биологического оборудования и наблюдения за состоянием собственного организма;
- освоение приемов работы с биологической информацией, в том числе о современных достижениях в области биологии, ее анализ и критическое оценивание;
- воспитание биологически и экологически грамотной личности, готовой к сохранению собственного здоровья и охраны окружающей среды.

В соответствии с ФГОС ООО биология является обязательным предметом на уровне основного общего образования. Данная программа предусматривает изучение биологии в объеме 238 часов за пять лет обучения: из расчета с 5 по 7 класс - 1 час в неделю, в 8 - 9 классах - 2 часа в неделю. В тематическом планировании для каждого класса предлагается



резерв времени, который учитель может использовать по своему усмотрению, в том числе для контрольных, самостоятельных работ и обобщающих уроков.

## **СОДЕРЖАНИЕ УЧЕБНОГО ПРЕДМЕТА "БИОЛОГИЯ"**

### **5 КЛАСС**

#### **1. Биология - наука о живой природе**

Понятие о жизни. Признаки живого (клеточное строение, питание, дыхание, выделение, рост и др.). Объекты живой и неживой природы, их сравнение. Живая и неживая природа - единое целое.

Биология - система наук о живой природе. Основные разделы биологии (ботаника, зоология, экология, цитология, анатомия, физиология и др.). Профессии, связанные с биологией: врач, ветеринар, психолог, агроном, животновод и др. (4 - 5). Связь биологии с другими науками (математика, география и др.). Роль биологии в познании окружающего мира и практической деятельности современного человека.

Кабинет биологии. Правила поведения и работы в кабинете с биологическими приборами и инструментами.

Биологические термины, понятия, символы. Источники биологических знаний. Поиск информации с использованием различных источников (научно-популярная литература, справочники, Интернет).

#### **2. Методы изучения живой природы**

Научные методы изучения живой природы: наблюдение, эксперимент, описание, измерение, классификация. Устройство увеличительных приборов: лупы и микроскопа. Правила работы с увеличительными приборами.

Метод описания в биологии (наглядный, словесный, схематический). Метод измерения (инструменты измерения). Метод классификации организмов, применение двойных названий организмов. Наблюдение и эксперимент как ведущие методы биологии.

#### **Лабораторные и практические работы**

1. Изучение лабораторного оборудования: термометры, весы, чашки Петри, пробирки, мензурки. Правила работы с оборудованием в школьном кабинете.

2. Ознакомление с устройством лупы, светового микроскопа, правила работы с ними.

3. Ознакомление с растительными и животными клетками: томата и арбуза (натуральные препараты), инфузории туфельки и гидры (готовые микропрепараты) с помощью лупы и светового микроскопа.

#### **Экскурсии или видеоэкскурсии**

Овладение методами изучения живой природы - наблюдением и экспериментом.

#### **3. Организмы - тела живой природы**

Понятие об организме. Доядерные и ядерные организмы.

Клетка и ее открытие. Клеточное строение организмов. Цитология - наука о клетке. Клетка - наименьшая единица строения и жизнедеятельности организмов. Строение клетки под световым микроскопом: клеточная оболочка, цитоплазма, ядро.



Одноклеточные и многоклеточные организмы. Клетки, ткани, органы, системы органов.

Жизнедеятельность организмов. Особенности строения и процессов жизнедеятельности у растений, животных, бактерий и грибов.

Свойства организмов: питание, дыхание, выделение, движение, размножение, развитие, раздражимость, приспособленность. Организм - единое целое.

Разнообразие организмов и их классификация (таксоны в биологии: царства, типы (отделы), классы, отряды (порядки), семейства, роды, виды. Бактерии и вирусы как формы жизни. Значение бактерий и вирусов в природе и в жизни человека.

Лабораторные и практические работы

1. Изучение клеток кожицы чешуи лука под лупой и микроскопом (на примере самостоятельно приготовленного микропрепарата).

2. Ознакомление с принципами систематики организмов.

3. Наблюдение за потреблением воды растением.

4. Организмы и среда обитания

Понятие о среде обитания. Водная, наземно-воздушная, почвенная, внутриорганизменная среды обитания. Представители сред обитания. Особенности сред обитания организмов. Приспособления организмов к среде обитания. Сезонные изменения в жизни организмов.

Лабораторные и практические работы

Выявление приспособлений организмов к среде обитания (на конкретных примерах).

Экскурсии или видеоэкскурсии

Растительный и животный мир родного края (краеведение).

5. Природные сообщества

Понятие о природном сообществе. Взаимосвязи организмов в природных сообществах. Пищевые связи в сообществах. Пищевые звенья, цепи и сети питания. Производители, потребители и разрушители органических веществ в природных сообществах. Примеры природных сообществ (лес, пруд, озеро и др.).

Искусственные сообщества, их отличительные признаки от природных сообществ. Причины неустойчивости искусственных сообществ. Роль искусственных сообществ в жизни человека.

Природные зоны Земли, их обитатели. Флора и фауна природных зон. Ландшафты: природные и культурные.

Лабораторные и практические работы

Изучение искусственных сообществ и их обитателей (на примере аквариума и др.).

Экскурсии или видеоэкскурсии

1. Изучение природных сообществ (на примере леса, озера, пруда, луга и др.).

2. Изучение сезонных явлений в жизни природных сообществ.

6. Живая природа и человек



Изменения в природе в связи с развитием сельского хозяйства, производства и ростом численности населения. Влияние человека на живую природу в ходе истории. Глобальные экологические проблемы. Загрязнение воздушной и водной оболочек Земли, потери почв, их предотвращение. Пути сохранения биологического разнообразия. Охраняемые территории (заповедники, заказники, национальные парки, памятники природы). Красная книга РФ. Осознание жизни как великой ценности.

Практические работы

Проведение акции по уборке мусора в ближайшем лесу, парке, сквере или на пришкольной территории.

## **6 КЛАСС**

### **1. Растительный организм**

Ботаника - наука о растениях. Разделы ботаники. Связь ботаники с другими науками и техникой. Общие признаки растений.

Разнообразие растений. Уровни организации растительного организма. Высшие и низшие растения. Споровые и семенные растения.

Растительная клетка. Изучение растительной клетки под световым микроскопом: клеточная оболочка, ядро, цитоплазма (пластиды, митохондрии, вакуоли с клеточным соком). Растительные ткани. Функции растительных тканей.

Органы и системы органов растений. Строение органов растительного организма, их роль и связь между собой.

Лабораторные и практические работы

1. Изучение микроскопического строения листа водного растения элодеи.
2. Изучение строения растительных тканей (использование микропрепаратов).
3. Изучение внешнего строения травянистого цветкового растения (на живых или гербарных экземплярах растений): пастушья сумка, редька дикая, лютик едкий и др.).

Экскурсии или видеоэкскурсии

Ознакомление в природе с цветковыми растениями.

### **2. Строение и жизнедеятельность растительного организма**

Питание растения

Корень - орган почвенного (минерального) питания. Корни и корневые системы. Виды корней и типы корневых систем. Внешнее и внутреннее строение корня в связи с его функциями. Корневой чехлик. Зоны корня. Корневые волоски. Рост корня. Поглощение корнями воды и минеральных веществ, необходимых растению (корневое давление, осмос). Видоизменение корней. Почва, ее плодородие. Значение обработки почвы (окучивание), внесения удобрений, прореживания проростков, полива для жизни культурных растений. Гидропоника.

Побег и почки. Листорасположение и листовая мозаика. Строение и функции листа. Простые и сложные листья. Видоизменения листьев. Особенности внутреннего строения листа в связи с его функциями (кожица и устьица, основная ткань листа, проводящие пучки). Лист - орган воздушного питания. Фотосинтез. Значение фотосинтеза в природе и в жизни человека.



#### Лабораторные и практические работы

1. Изучение строения корневых систем (стержневой и мочковатой) на примере гербарных экземпляров или живых растений.
2. Изучение микропрепарата клеток корня.
3. Изучение строения вегетативных и генеративных почек (на примере сирени, тополя и др.).
4. Ознакомление с внешним строением листьев и листорасположением (на комнатных растениях).
5. Изучение микроскопического строения листа (на готовых микропрепаратах).
6. Наблюдение процесса выделения кислорода на свету аквариумными растениями.

#### Дыхание растения

Дыхание корня. Рыхление почвы для улучшения дыхания корней. Условия, препятствующие дыханию корней. Лист как орган дыхания (устьичный аппарат). Поступление в лист атмосферного воздуха. Сильная запыленность воздуха как препятствие для дыхания листьев. Стебель как орган дыхания (наличие устьиц в кожице, чечевичек). Особенности дыхания растений. Взаимосвязь дыхания растения с фотосинтезом.

#### Лабораторные и практические работы

Изучение роли рыхления для дыхания корней.

#### Транспорт веществ в растении

Неорганические (вода, минеральные соли) и органические вещества (белки, жиры, углеводы, нуклеиновые кислоты, витамины и др.) растения. Связь клеточного строения стебля с его функциями. Рост стебля в длину. Клеточное строение стебля травянистого растения: кожица, проводящие пучки, основная ткань (паренхима). Клеточное строение стебля древесного растения: кора (пробка, луб), камбий, древесина и сердцевина. Рост стебля в толщину. Проводящие ткани корня. Транспорт воды и минеральных веществ в растении (сосуды древесины) - восходящий ток. Испарение воды через стебель и листья (транспирация). Регуляция испарения воды в растении. Влияние внешних условий на испарение воды. Транспорт органических веществ в растении (ситовидные трубки луба) - нисходящий ток. Перераспределение и запасание веществ в растении. Видоизмененные побеги: корневище, клубень, луковица. Их строение; биологическое и хозяйственное значение.

#### Лабораторные и практические работы

1. Обнаружение неорганических и органических веществ в растении.
2. Рассматривание микроскопического строения ветки дерева (на готовом микропрепарате).
3. Выявление передвижения воды и минеральных веществ по древесине.
4. Исследование строения корневища, клубня, луковицы.

#### Рост растения

Образовательные ткани. Конус нарастания побега, рост кончика корня. Верхушечный и вставочный рост. Рост корня и стебля в толщину, камбий. Образование годичных колец у древесных растений. Влияние фитогормонов на рост растения. Ростовые движения растений. Развитие побега из почки. Ветвление побегов. Управление ростом растения. Формирование



кроны. Применение знаний о росте растения в сельском хозяйстве. Развитие боковых побегов.

Лабораторные и практические работы

1. Наблюдение за ростом корня.
2. Наблюдение за ростом побега.
3. Определение возраста дерева по спилу.

Размножение растения

Вегетативное размножение цветковых растений в природе. Вегетативное размножение культурных растений. Клоны. Сохранение признаков материнского растения. Хозяйственное значение вегетативного размножения. Семенное (генеративное) размножение растений. Цветки и соцветия. Опыление. Перекрестное опыление (ветром, животными, водой) и самоопыление. Двойное оплодотворение. Наследование признаков обоих растений. Образование плодов и семян. Типы плодов. Распространение плодов и семян в природе. Состав и строение семян. Условия прорастания семян. Подготовка семян к посеву. Развитие проростков.

Лабораторные и практические работы

1. Овладение приемами вегетативного размножения растений (черенкование побегов, черенкование листьев и др.) на примере комнатных растений (традесканция, сенполия, бегония, сансевиера и др.).
2. Изучение строения цветков.
3. Ознакомление с различными типами соцветий.
4. Изучение строения семян двудольных растений.
5. Изучение строения семян однодольных растений.
6. Определение всхожести семян культурных растений и посев их в грунт.

Развитие растения

Развитие цветкового растения. Основные периоды развития. Цикл развития цветкового растения. Влияние факторов внешней среды на развитие цветковых растений. Жизненные формы цветковых растений.

Лабораторные и практические работы

1. Наблюдение за ростом и развитием цветкового растения в комнатных условиях (на примере фасоли или посевного гороха).
2. Определение условий прорастания семян.

## **7 КЛАСС**

1. Систематические группы растений

Классификация растений. Вид как основная систематическая категория. Система растительного мира. Низшие, высшие споровые, высшие семенные растения. Основные таксоны (категории) систематики растений (царство, отдел, класс, порядок, семейство, род, вид). История развития систематики, описание видов, открытие новых видов. Роль систематики в биологии.

Низшие растения. Водоросли. Общая характеристика водорослей. Одноклеточные и многоклеточные зеленые водоросли. Строение и жизнедеятельность зеленых водорослей.



Размножение зеленых водорослей (бесполое и половое). Бурые и красные водоросли, их строение и жизнедеятельность. Значение водорослей в природе и жизни человека.

Высшие споровые растения. Моховидные (Мхи). Общая характеристика мхов. Строение и жизнедеятельность зеленых и сфагновых мхов. Приспособленность мхов к жизни на сильно увлажненных почвах. Размножение мхов, цикл развития на примере зеленого мха кукушкин лен. Роль мхов в заболачивании почв и торфообразовании. Использование торфа и продуктов его переработки в хозяйственной деятельности человека.

Плауновидные (Плауны). Хвощевидные (Хвощи), Папоротниковидные (Папоротники). Общая характеристика. Усложнение строения папоротникообразных растений по сравнению с мхами. Особенности строения и жизнедеятельности плаунов, хвощей и папоротников. Размножение папоротникообразных. Цикл развития папоротника. Роль древних папоротникообразных в образовании каменного угля. Значение папоротникообразных в природе и жизни человека.

Высшие семенные растения. Голосеменные. Общая характеристика. Хвойные растения, их разнообразие. Строение и жизнедеятельность хвойных. Размножение хвойных, цикл развития на примере сосны. Значение хвойных растений в природе и жизни человека.

Покрытосеменные (цветковые) растения. Общая характеристика. Особенности строения и жизнедеятельности покрытосеменных как наиболее высокоорганизованной группы растений, их господство на Земле. Классификация покрытосеменных растений: класс Двудольные и класс Однодольные. Признаки классов. Цикл развития покрытосеменного растения.

Семейства покрытосеменных (цветковых) растений. Характерные признаки семейств класса Двудольные (Крестоцветные, или Капустные, Розоцветные, или Розовые, Мотыльковые, или Бобовые, Пасленовые, Сложноцветные, или Астровые) и класса Однодольные (Лилейные, Злаки, или Мятликовые). Многообразие растений. Дикорастущие представители семейств. Культурные представители семейств, их использование человеком.

#### Лабораторные и практические работы

1. Изучение строения одноклеточных водорослей (на примере хламидомонады и хлореллы).
2. Изучение строения многоклеточных нитчатых водорослей (на примере спирогиры и улотрикса).
3. Изучение внешнего строения мхов (на местных видах).
4. Изучение внешнего строения папоротника или хвоща.
5. Изучение внешнего строения веток, хвои, шишек и семян голосеменных растений (на примере ели, сосны или лиственницы).
6. Изучение внешнего строения покрытосеменных растений.
7. Изучение признаков представителей семейств: Крестоцветные (Капустные), Розоцветные (Розовые), Мотыльковые (Бобовые), Пасленовые, Сложноцветные (Астровые), Лилейные, Злаки (Мятликовые) на гербарных и натуральных образцах.
8. Определение видов растений (на примере трех семейств) с использованием определителей растений или определительных карточек.

#### 2. Развитие растительного мира на Земле

Эволюционное развитие растительного мира на Земле. Сохранение в земной коре растительных остатков, их изучение. "Живые ископаемые" растительного царства. Жизнь растений в воде. Первые наземные растения. Освоение растениями суши. Этапы развития наземных растений основных систематических групп. Вымершие растения.



Экскурсии или видеоэкскурсии

Развитие растительного мира на Земле (экскурсия в палеонтологический или краеведческий музей).

### 3. Растения в природных сообществах

Растения и среда обитания. Экологические факторы. Растения и условия неживой природы: свет, температура, влага, атмосферный воздух. Растения и условия живой природы: прямое и косвенное воздействие организмов на растения. Приспособленность растений к среде обитания. Взаимосвязи растений между собой и с другими организмами.

Растительные сообщества. Видовой состав растительных сообществ, преобладающие в них растения. Распределение видов в растительных сообществах. Сезонные изменения в жизни растительного сообщества. Смена растительных сообществ. Растительность (растительный покров) природных зон Земли. Флора.

### 4. Растения и человек

Культурные растения и их происхождение. Центры многообразия и происхождения культурных растений. Земледелие. Культурные растения сельскохозяйственных угодий: овощные, плодово-ягодные, полевые. Растения города, особенность городской флоры. Парки, лесопарки, скверы, ботанические сады. Декоративное цветоводство. Комнатные растения, комнатное цветоводство. Последствия деятельности человека в экосистемах. Охрана растительного мира. Восстановление численности редких видов растений: особо охраняемые природные территории (ООПТ). Красная книга России. Меры сохранения растительного мира.

Экскурсии или видеоэкскурсии

1. Изучение сельскохозяйственных растений региона.
2. Изучение сорных растений региона.

### 5. Грибы. Лишайники. Бактерии

Грибы. Общая характеристика. Шляпочные грибы, их строение, питание, рост, размножение. Съедобные и ядовитые грибы. Меры профилактики заболеваний, связанных с грибами. Значение шляпочных грибов в природных сообществах и жизни человека. Промышленное выращивание шляпочных грибов (шампиньоны).

Плесневые грибы. Дрожжевые грибы. Значение плесневых и дрожжевых грибов в природе и жизни человека (пищевая и фармацевтическая промышленность и др.).

Паразитические грибы. Разнообразие и значение паразитических грибов (головня, спорынья, фитофтора, трутовик и др.). Борьба с заболеваниями, вызываемыми паразитическими грибами.

Лишайники - комплексные организмы. Строение лишайников. Питание, рост и размножение лишайников. Значение лишайников в природе и жизни человека.

Бактерии - доядерные организмы. Общая характеристика бактерий. Бактериальная клетка. Размножение бактерий. Распространение бактерий. Разнообразие бактерий. Значение бактерий в природных сообществах. Болезнетворные бактерии и меры профилактики заболеваний, вызываемых бактериями. Бактерии на службе у человека (в сельском хозяйстве, промышленности).

Лабораторные и практические работы





1. Изучение строения одноклеточных (мукор) и многоклеточных (пеницилл) плесневых грибов.
2. Изучение строения плодовых тел шляпочных грибов (или изучение шляпочных грибов на муляжах).
3. Изучение строения лишайников.
4. Изучение строения бактерий (на готовых микропрепаратах).

## **8 КЛАСС**

### **1. Животный организм**

Зоология - наука о животных. Разделы зоологии. Связь зоологии с другими науками и техникой.

Общие признаки животных. Отличия животных от растений. Многообразие животного мира. Одноклеточные и многоклеточные животные. Форма тела животного, симметрия, размеры тела и др.

Животная клетка. Открытие животной клетки (А. Левенгук). Строение животной клетки: клеточная мембрана, органоиды передвижения, ядро с ядрышком, цитоплазма (митохондрии, пищеварительные и сократительные вакуоли, лизосомы, клеточный центр). Процессы, происходящие в клетке. Деление клетки. Ткани животных, их разнообразие. Органы и системы органов животных. Организм - единое целое.

### Лабораторные и практические работы

Исследование под микроскопом готовых микропрепаратов клеток и тканей животных.

### **2. Строение и жизнедеятельность организма животного**

Опора и движение животных. Особенности гидростатического, наружного и внутреннего скелета у животных. Передвижение у одноклеточных (амебовидное, жгутиковое). Мышечные движения у многоклеточных: полет насекомых, птиц; плавание рыб; движение по суше позвоночных животных (ползание, бег, ходьба и др.). Рычажные конечности.

Питание и пищеварение у животных. Значение питания. Питание и пищеварение у простейших. Внутриполостное и внутриклеточное пищеварение, замкнутая и сквозная пищеварительная система у беспозвоночных. Пищеварительный тракт у позвоночных, пищеварительные железы. Ферменты. Особенности пищеварительной системы у представителей отрядов млекопитающих.

Дыхание животных. Значение дыхания. Газообмен через всю поверхность клетки. Жаберное дыхание. Наружные и внутренние жабры. Кожное, трахейное, легочное дыхание у обитателей суши. Особенности кожного дыхания. Роль воздушных мешков у птиц.

Транспорт веществ у животных. Роль транспорта веществ в организме животных. Замкнутая и незамкнутая кровеносные системы у беспозвоночных. Сердце, кровеносные сосуды. Спинной и брюшной сосуды, капилляры, "ложные сердца" у дождевого червя. Особенности строения незамкнутой кровеносной системы у моллюсков и насекомых. Круги кровообращения и особенности строения сердец у позвоночных, усложнение системы кровообращения.

Выделение у животных. Значение выделения конечных продуктов обмена веществ. Сократительные вакуоли у простейших. Звездчатые клетки и каналы у плоских червей, выделительные трубочки и воронки у кольчатых червей. Мальпигиевы сосуды у насекомых.



Почки (туловищные и тазовые), мочеточники, мочевой пузырь у позвоночных животных. Особенности выделения у птиц, связанные с полетом.

Покровы тела у животных. Покровы у беспозвоночных. Усложнение строения кожи у позвоночных. Кожа как орган выделения. Роль кожи в теплоотдаче. Производные кожи. Средства пассивной и активной защиты у животных.

Координация и регуляция жизнедеятельности у животных. Раздражимость у одноклеточных животных. Таксисы (фототаксис, трофотаксис, хемотаксис и др.). Нервная регуляция. Нервная система, ее значение. Нервная система у беспозвоночных: сетчатая (диффузная), стволовая, узловая. Нервная система у позвоночных (трубчатая): головной и спинной мозг, нервы. Усложнение головного мозга от рыб до млекопитающих. Появление больших полушарий, коры, борозд и извилин. Гуморальная регуляция. Роль гормонов в жизни животных. Половые гормоны. Половой диморфизм. Органы чувств, их значение. Рецепторы. Простые и сложные (фасеточные) глаза у насекомых. Орган зрения и слуха у позвоночных, их усложнение. Органы обоняния, вкуса и осязания у беспозвоночных и позвоночных животных. Орган боковой линии у рыб.

Поведение животных. Врожденное и приобретенное поведение (инстинкт и научение). Научение: условные рефлексы, импринтинг (запечатление), инсайт (постижение). Поведение: пищевое, оборонительное, территориальное, брачное, исследовательское. Стимулы поведения.

Размножение и развитие животных. Бесполое размножение: деление клетки одноклеточного организма на две, почкование, фрагментация. Половое размножение. Преимущество полового размножения. Половые железы. Яичники и семенники. Половые клетки (гаметы). Оплодотворение. Зигота. Партогенез. Зародышевое развитие. Строение яйца птицы. Внутриутробное развитие млекопитающих. Зародышевые оболочки. Плацента (детское место). Пупочный канатик (пуповина). Постэмбриональное развитие: прямое, непрямое. Метаморфоз (развитие с превращением): полный и неполный.

#### Лабораторные и практические работы

1. Ознакомление с органами опоры и движения у животных.
2. Изучение способов поглощения пищи у животных.
3. Изучение способов дыхания у животных.
4. Ознакомление с системами органов транспорта веществ у животных.
5. Изучение покровов тела у животных.
6. Изучение органов чувств у животных.
7. Формирование условных рефлексов у аквариумных рыб.
8. Строение яйца и развитие зародыша птицы (курицы).

#### 3. Систематические группы животных

Основные категории систематики животных. Вид как основная систематическая категория животных. Классификация животных. Система животного мира. Систематические категории животных (царство, тип, класс, отряд, семейство, род, вид), их соподчинение. Бинарная номенклатура. Отражение современных знаний о происхождении и родстве животных в классификации животных.

Одноклеточные животные - простейшие. Строение и жизнедеятельность простейших. Местообитание и образ жизни. Образование цисты при неблагоприятных условиях среды. Многообразие простейших. Значение простейших в природе и жизни человека (образование осадочных пород, возбудители заболеваний, симбиотические виды). Пути заражения



человека и меры профилактики, вызываемые одноклеточными животными (малярийный плазмодий).

Лабораторные и практические работы

1. Исследование строения инфузории-туфельки и наблюдение за ее передвижением.

Изучение хемотаксиса.

2. Многообразие простейших (на готовых препаратах).

3. Изготовление модели клетки простейшего (амебы, инфузории-туфельки и др.).

Многоклеточные животные. Кишечнополостные. Общая характеристика. Местообитание. Особенности строения и жизнедеятельности. Эктодерма и энтодерма. Внутриволостное и клеточное переваривание пищи. Регенерация. Рефлекс. Бесполое размножение (почкование). Половое размножение. Гермафродитизм. Раздельнополые кишечнополостные. Многообразие кишечнополостных. Значение кишечнополостных в природе и жизни человека. Коралловые полипы и их роль в рифообразовании.

Лабораторные и практические работы

1. Исследование строения пресноводной гидры и ее передвижения (школьный аквариум).

2. Исследование питания гидры дафниями и циклопами (школьный аквариум).

3. Изготовление модели пресноводной гидры.

Плоские, круглые, кольчатые черви. Общая характеристика. Особенности строения и жизнедеятельности плоских, круглых и кольчатых червей. Многообразие червей. Паразитические плоские и круглые черви. Циклы развития печеночного сосальщика, бычьего цепня, человеческой аскариды. Черви, их приспособления к паразитизму, вред, наносимый человеку, сельскохозяйственным растениям и животным. Меры по предупреждению заражения паразитическими червями. Роль червей как почвообразователей.

Лабораторные и практические работы

1. Исследование внешнего строения дождевого червя. Наблюдение за реакцией дождевого червя на раздражители.

2. Исследование внутреннего строения дождевого червя (на готовом влажном препарате и микропрепарате).

3. Изучение приспособлений паразитических червей к паразитизму (на готовых влажных и микропрепаратах).

Членистоногие. Общая характеристика. Среды жизни. Внешнее и внутреннее строение членистоногих. Многообразие членистоногих. Представители классов.

Ракообразные. Особенности строения и жизнедеятельности. Значение ракообразных в природе и жизни человека.

Паукообразные. Особенности строения и жизнедеятельности в связи с жизнью на суше. Клещи - вредители культурных растений и меры борьбы с ними. Паразитические клещи - возбудители и переносчики опасных болезней. Меры защиты от клещей. Роль клещей в почвообразовании.

Насекомые. Особенности строения и жизнедеятельности. Размножение насекомых и типы развития. Отряды насекомых: Прямокрылые, Равнокрылые, Полужесткокрылые, Чешуекрылые, Жесткокрылые, Перепончатокрылые, Двукрылые и др. Насекомые - переносчики возбудителей и паразиты человека и домашних животных. Насекомые-вредители сада, огорода, поля, леса. Насекомые, снижающие численность вредителей растений. Поведение насекомых, инстинкты. Меры по сокращению численности насекомых-вредителей. Значение насекомых в природе и жизни человека.

Лабораторные и практические работы



1. Исследование внешнего строения насекомого (на примере майского жука или других крупных насекомых-вредителей).

2. Ознакомление с различными типами развития насекомых (на примере коллекций).

Моллюски. Общая характеристика. Местообитание моллюсков. Строение и процессы жизнедеятельности, характерные для брюхоногих, двустворчатых, головоногих моллюсков. Черты приспособленности моллюсков к среде обитания. Размножение моллюсков. Многообразие моллюсков. Значение моллюсков в природе и жизни человека.

Лабораторные и практические работы

Исследование внешнего строения раковин пресноводных и морских моллюсков (раковины беззубки, перловицы, прудовика, катушки и др.).

Хордовые. Общая характеристика. Зародышевое развитие хордовых. Систематические группы хордовых. Подтип Бесчерепные (ланцетник). Подтип Черепные, или Позвоночные.

Рыбы. Общая характеристика. Местообитание и внешнее строение рыб. Особенности внутреннего строения и процессов жизнедеятельности. Приспособленность рыб к условиям обитания. Отличия хрящевых рыб от костных рыб. Размножение, развитие и миграция рыб в природе. Многообразие рыб, основные систематические группы рыб. Значение рыб в природе и жизни человека. Хозяйственное значение рыб.

Лабораторные и практические работы

1. Исследование внешнего строения и особенностей передвижения рыбы (на примере живой рыбы в банке с водой).

2. Исследование внутреннего строения рыбы (на примере готового влажного препарата).

Земноводные. Общая характеристика. Местообитание земноводных. Особенности внешнего и внутреннего строения, процессов жизнедеятельности, связанных с выходом земноводных на сушу. Приспособленность земноводных к жизни в воде и на суше. Размножение и развитие земноводных.

Многообразие земноводных и их охрана. Значение земноводных в природе и жизни человека.

Пресмыкающиеся. Общая характеристика. Местообитание пресмыкающихся. Особенности внешнего и внутреннего строения пресмыкающихся. Процессы жизнедеятельности. Приспособленность пресмыкающихся к жизни на суше. Размножение и развитие пресмыкающихся. Регенерация. Многообразие пресмыкающихся и их охрана. Значение пресмыкающихся в природе и жизни человека.

Птицы. Общая характеристика. Особенности внешнего строения птиц. Особенности внутреннего строения и процессов жизнедеятельности птиц. Приспособления птиц к полету. Поведение. Размножение и развитие птиц. Забота о потомстве. Сезонные явления в жизни птиц. Миграции птиц, их изучение. Многообразие птиц. Экологические группы птиц <\*>. Приспособленность птиц к различным условиям среды. Значение птиц в природе и жизни человека.

Лабораторные и практические работы

1. Исследование внешнего строения и перьевого покрова птиц (на примере чучела птиц и набора перьев: контурных, пуховых и пуха).

2. Исследование особенностей скелета птицы.

Млекопитающие. Общая характеристика. Среды жизни млекопитающих. Особенности внешнего строения, скелета и мускулатуры, внутреннего строения. Процессы жизнедеятельности. Усложнение нервной системы. Поведение млекопитающих. Размножение и развитие. Забота о потомстве.



Первозвери. Однопроходные (яйцекладущие) и Сумчатые (низшие звери). Плацентарные млекопитающие. Многообразие млекопитающих. Насекомоядные и Рукокрылые. Грызуны, Зайцеобразные. Хищные. Ластоногие и Китообразные. Парнокопытные и Непарнокопытные. Приматы. Семейства отряда Хищные: собачьи, кошачьи, куньи, медвежьи.

Значение млекопитающих в природе и жизни человека. Млекопитающие - переносчики возбудителей опасных заболеваний. Меры борьбы с грызунами. Многообразие млекопитающих родного края.

Лабораторные и практические работы

1. Исследование особенностей скелета млекопитающих.
2. Исследование особенностей зубной системы млекопитающих.

#### 4. Развитие животного мира на Земле

Эволюционное развитие животного мира на Земле. Усложнение животных в процессе эволюции. Доказательства эволюционного развития животного мира. Палеонтология. Ископаемые остатки животных, их изучение. Методы изучения ископаемых остатков. Реставрация древних животных. "Живые ископаемые" животного мира.

Жизнь животных в воде. Одноклеточные животные. Происхождение многоклеточных животных. Основные этапы эволюции беспозвоночных. Основные этапы эволюции позвоночных животных. Вымершие животные.

Лабораторные и практические работы

Исследование ископаемых остатков вымерших животных.

#### 5. Животные в природных сообществах

Животные и среда обитания. Влияние света, температуры и влажности на животных. Приспособленность животных к условиям среды обитания.

Популяции животных, их характеристики. Одиночный и групповой образ жизни. Взаимосвязи животных между собой и с другими организмами. Пищевые связи в природном сообществе. Пищевые уровни, экологическая пирамида. Экосистема.

Животный мир природных зон Земли. Основные закономерности распределения животных на планете. Фауна.

#### 6. Животные и человек

Воздействие человека на животных в природе: прямое и косвенное. Промысловые животные (рыболовство, охота). Ведение промысла животных на основе научного подхода. Загрязнение окружающей среды.

Одомашнивание животных. Селекция, породы, искусственный отбор, дикие предки домашних животных. Значение домашних животных в жизни человека. Животные сельскохозяйственных угодий. Методы борьбы с животными-вредителями.

Город как особая искусственная среда, созданная человеком. Синантропные виды животных. Условия их обитания. Беспозвоночные и позвоночные животные города. Адаптация животных к новым условиям. Рекреационный пресс на животных диких видов в условиях города. Бездзорные домашние животные. Питомники. Восстановление численности редких видов животных: особо охраняемые природные территории (ООПТ). Красная книга России. Меры сохранения животного мира.

## 9 КЛАСС



### 1. Человек - биосоциальный вид

Науки о человеке (анатомия, физиология, психология, антропология, гигиена, санитария, экология человека). Методы изучения организма человека. Значение знаний о человеке для самопознания и сохранения здоровья. Особенности человека как биосоциального существа.

Место человека в системе органического мира. Человек как часть природы. Систематическое положение современного человека. Сходство человека с млекопитающими. Отличие человека от приматов. Доказательства животного происхождения человека. Человек разумный. Антропогенез, его этапы. Биологические и социальные факторы становления человека. Человеческие расы.

### 2. Структура организма человека

Строение и химический состав клетки. Обмен веществ и превращение энергии в клетке. Многообразие клеток, их деление. Нуклеиновые кислоты. Гены. Хромосомы. Хромосомный набор. Митоз, мейоз. Соматические и половые клетки. Стволовые клетки.

Типы тканей организма человека: эпителиальные, соединительные, мышечные, нервная. Свойства тканей, их функции. Органы и системы органов. Организм как единое целое. Взаимосвязь органов и систем как основа гомеостаза.

#### Лабораторные и практические работы

1. Изучение клеток слизистой оболочки полости рта человека.
2. Изучение микроскопического строения тканей (на готовых микропрепаратах).
3. Распознавание органов и систем органов человека (по таблицам).

### 3. Нейрогуморальная регуляция

Нервная система человека, ее организация и значение.

Нейроны, нервы, нервные узлы. Рефлекс. Рефлекторная дуга. Рецепторы. Двухнейронные и трехнейронные рефлекторные дуги.

Спинальный мозг, его строение и функции. Рефлексы спинного мозга. Головной мозг, его строение и функции. Большие полушария. Рефлексы головного мозга. Безусловные (врожденные) и условные (приобретенные) рефлексы.

Соматическая нервная система. Вегетативная (автономная) нервная система. Нервная система как единое целое. Нарушения в работе нервной системы.

Гуморальная регуляция функций. Эндокринная система. Железы внутренней секреции. Железы смешанной секреции. Гормоны, их роль в регуляции физиологических функций организма, роста и развития. Нарушение в работе эндокринных желез. Особенности рефлекторной и гуморальной регуляции функций организма.

#### Лабораторные и практические работы

1. Изучение головного мозга человека (по муляжам).
2. Изучение изменения размера зрачка в зависимости от освещенности.

### 4. Опора и движение

Значение опорно-двигательного аппарата. Скелет человека, строение его отделов и функции. Кости, их химический состав, строение. Типы костей. Рост костей в длину и толщину. Соединение костей. Скелет головы. Скелет туловища. Скелет конечностей и их



поясов. Особенности скелета человека, связанные с прямохождением и трудовой деятельностью.

Мышечная система. Строение и функции скелетных мышц. Работа мышц: статическая и динамическая; мышцы сгибатели и разгибатели. Утомление мышц. Гиподинамия. Роль двигательной активности в сохранении здоровья.

Нарушения опорно-двигательной системы. Возрастные изменения в строении костей. Нарушение осанки. Предупреждение искривления позвоночника и развития плоскостопия. Профилактика травматизма. Первая помощь при травмах опорно-двигательного аппарата.

Лабораторные и практические работы

1. Исследование свойств кости.
2. Изучение строения костей (на муляжах).
3. Изучение строения позвонков (на муляжах).
4. Определение гибкости позвоночника.
5. Измерение массы и роста своего организма.
6. Изучение влияния статической и динамической нагрузки на утомление мышц.
7. Выявление нарушения осанки.
8. Определение признаков плоскостопия.
9. Оказание первой помощи при повреждении скелета и мышц.

5. Внутренняя среда организма

Внутренняя среда и ее функции. Форменные элементы крови: эритроциты, лейкоциты и тромбоциты. Малокровие, его причины. Красный костный мозг, его роль в организме. Плазма крови. Постоянство внутренней среды (гомеостаз). Свертывание крови. Группы крови. Резус-фактор. Переливание крови. Донорство.

Иммунитет и его виды. Факторы, влияющие на иммунитет (приобретенные иммунодефициты): радиационное облучение, химическое отравление, голодание, воспаление, вирусные заболевания, ВИЧ-инфекция. Вилочковая железа, лимфатические узлы. Вакцины и лечебные сыворотки. Значение работ Л. Пастера и И.И. Мечникова по изучению иммунитета.

Лабораторные и практические работы

Изучение микроскопического строения крови человека и лягушки (сравнение).

6. Кровообращение

Органы кровообращения. Строение и работа сердца. Автоматизм сердца. Сердечный цикл, его длительность. Большой и малый круги кровообращения. Движение крови по сосудам. Пульс. Лимфатическая система, лимфоотток. Регуляция деятельности сердца и сосудов. Профилактика сердечно-сосудистых заболеваний. Первая помощь при кровотечениях.

Лабораторные и практические работы

1. Измерение кровяного давления.
2. Определение пульса и числа сердечных сокращений в покое и после дозированных физических нагрузок у человека.
3. Первая помощь при кровотечениях.

7. Дыхание



Дыхание и его значение. Органы дыхания. Легкие. Взаимосвязь строения и функций органов дыхания. Газообмен в легких и тканях. Жизненная емкость легких. Механизмы дыхания. Дыхательные движения. Регуляция дыхания.

Инфекционные болезни, передающиеся через воздух, предупреждение воздушно-капельных инфекций. Вред табакокурения, употребления наркотических и психотропных веществ. Реанимация. Охрана воздушной среды. Оказание первой помощи при поражении органов дыхания.

Лабораторные и практические работы

1. Измерение объёма грудной клетки в состоянии вдоха и выдоха.
2. Определение частоты дыхания. Влияние различных факторов на частоту дыхания.

#### 8. Питание и пищеварение

Питательные вещества и пищевые продукты. Питание и его значение. Пищеварение. Органы пищеварения, их строение и функции. Ферменты, их роль в пищеварении. Пищеварение в ротовой полости. Зубы и уход за ними. Пищеварение в желудке, в тонком и в толстом кишечнике. Всасывание питательных веществ. Всасывание воды. Пищеварительные железы: печень и поджелудочная железа, их роль в пищеварении.

Микробиом человека - совокупность микроорганизмов, населяющих организм человека. Регуляция пищеварения. Методы изучения органов пищеварения. Работы И.П. Павлова.

Гигиена питания. Предупреждение желудочно-кишечных инфекций и паразитарных заболеваний, пищевых отравлений. Влияние курения и алкоголя на пищеварение.

Лабораторные и практические работы

1. Исследование действия ферментов слюны на крахмал.
2. Наблюдение действия желудочного сока на белки.

#### 9. Обмен веществ и превращение энергии

Обмен веществ и превращение энергии в организме человека. Пластический и энергетический обмен. Обмен воды и минеральных солей. Обмен белков, углеводов и жиров в организме. Регуляция обмена веществ и превращения энергии.

Витамины и их роль для организма. Поступление витаминов с пищей. Синтез витаминов в организме. Авитаминозы и гиповитаминозы. Сохранение витаминов в пище.

Нормы и режим питания. Рациональное питание - фактор укрепления здоровья. Нарушение обмена веществ.

Лабораторные и практические работы

1. Исследование состава продуктов питания.
2. Составление меню в зависимости от калорийности пищи.
3. Способы сохранения витаминов в пищевых продуктах.

#### 10. Кожа

Строение и функции кожи. Кожа и ее производные. Кожа и терморегуляция. Влияние на кожу факторов окружающей среды.

Закаливание и его роль. Способы закаливания организма. Гигиена кожи, гигиенические требования к одежде и обуви. Заболевания кожи и их предупреждения. Профилактика и первая помощь при тепловом и солнечном ударах, ожогах и обморожениях.





#### Лабораторные и практические работы

1. Исследование с помощью лупы тыльной и ладонной стороны кисти.
2. Определение жирности различных участков кожи лица.
3. Описание мер по уходу за кожей лица и волосами в зависимости от типа кожи.
4. Описание основных гигиенических требований к одежде и обуви.

#### 11. Выделение

Значение выделения. Органы выделения. Органы мочевыделительной системы, их строение и функции. Микроскопическое строение почки. Нефрон. Образование мочи. Регуляция мочеобразования и мочеиспускания. Заболевания органов мочевыделительной системы, их предупреждение.

#### Лабораторные и практические работы

1. Определение местоположения почек (на муляже).
2. Описание мер профилактики болезней почек.

#### 12. Размножение и развитие

Органы репродукции, строение и функции. Половые железы. Половые клетки. Оплодотворение. Внутриутробное развитие. Влияние на эмбриональное развитие факторов окружающей среды. Роды. Лактация. Рост и развитие ребенка. Половое созревание. Наследование признаков у человека. Наследственные болезни, их причины и предупреждение. Набор хромосом, половые хромосомы, гены. Роль генетических знаний для планирования семьи. Инфекции, передающиеся половым путем, их профилактика.

#### Лабораторные и практические работы

Описание основных мер по профилактике инфекционных заболеваний, передающихся половым путем.

#### 13. Органы чувств и сенсорные системы

Органы чувств и их значение. Анализаторы. Сенсорные системы. Глаз и зрение. Оптическая система глаза. Сетчатка. Зрительные рецепторы. Зрительное восприятие. Нарушения зрения и их причины. Гигиена зрения.

Ухо и слух. Строение и функции органа слуха. Механизм работы слухового анализатора. Слуховое восприятие. Нарушения слуха и их причины. Гигиена слуха.

Органы равновесия, мышечного чувства, осязания, обоняния и вкуса. Взаимодействие сенсорных систем организма.

#### Лабораторные и практические работы

1. Определение остроты зрения у человека.
2. Изучение строения органа зрения (на муляже и влажном препарате).
3. Изучение строения органа слуха (на муляже).

#### 14. Поведение и психика

Психика и поведение человека. Потребности и мотивы поведения. Социальная обусловленность поведения человека. Рефлекторная теория поведения. Высшая нервная деятельность человека, работы И.М. Сеченова, И.П. Павлова. Механизм образования условных рефлексов. Торможение. Динамический стереотип. Роль гормонов в поведении.



Наследственные и ненаследственные программы поведения у человека. Приспособительный характер поведения.

Первая и вторая сигнальные системы. Познавательная деятельность мозга. Речь и мышление. Память и внимание. Эмоции. Индивидуальные особенности личности: способности, темперамент, характер, одаренность. Типы высшей нервной деятельности и темперамента. Особенности психики человека. Гигиена физического и умственного труда. Режим труда и отдыха. Сон и его значение. Гигиена сна.

Лабораторные и практические работы

1. Изучение кратковременной памяти.
2. Определение объема механической и логической памяти.
3. Оценка сформированности навыков логического мышления.

15. Человек и окружающая среда

Человек и окружающая среда. Экологические факторы и их действие на организм человека. Зависимость здоровья человека от состояния окружающей среды. Микроклимат жилых помещений. Соблюдение правил поведения в окружающей среде, в опасных и чрезвычайных ситуациях.

Здоровье человека как социальная ценность. Факторы, нарушающие здоровье: гиподинамия, курение, употребление алкоголя, наркотиков, несбалансированное питание, стресс. Укрепление здоровья: аутотренинг, закаливание, двигательная активность, сбалансированное питание. Культура отношения к собственному здоровью и здоровью окружающих. Всемирная организация здравоохранения.

Человек как часть биосферы Земли. Антропогенные воздействия на природу. Урбанизация. Цивилизация. Техногенные изменения в окружающей среде. Современные глобальные экологические проблемы. Значение охраны окружающей среды для сохранения человечества.

## **ПЛАНИРУЕМЫЕ РЕЗУЛЬТАТЫ ОСВОЕНИЯ УЧЕБНОГО ПРЕДМЕТА "БИОЛОГИЯ" НА УРОВНЕ ОСНОВНОГО ОБЩЕГО ОБРАЗОВАНИЯ**

Освоение учебного предмета "Биология" на уровне основного общего образования должно обеспечивать достижение следующих личностных, метапредметных и предметных образовательных результатов:

### **ЛИЧНОСТНЫЕ РЕЗУЛЬТАТЫ**

Патриотическое воспитание:

- отношение к биологии как к важной составляющей культуры, гордость за вклад российских и советских ученых в развитие мировой биологической науки.

Гражданское воспитание:

- готовность к конструктивной совместной деятельности при выполнении исследований и проектов, стремление к взаимопониманию и взаимопомощи.

Духовно-нравственное воспитание:

- готовность оценивать поведение и поступки с позиции нравственных норм и норм экологической культуры;



- понимание значимости нравственного аспекта деятельности человека в медицине и биологии.

Эстетическое воспитание:

- понимание роли биологии в формировании эстетической культуры личности.

Ценности научного познания:

- ориентация на современную систему научных представлений об основных биологических закономерностях, взаимосвязях человека с природной и социальной средой;  
- понимание роли биологической науки в формировании научного мировоззрения;  
- развитие научной любознательности, интереса к биологической науке, навыков исследовательской деятельности.

Формирование культуры здоровья:

- ответственное отношение к своему здоровью и установка на здоровый образ жизни (здоровое питание, соблюдение гигиенических правил и норм, сбалансированный режим занятий и отдыха, регулярная физическая активность);  
- осознание последствий и неприятие вредных привычек (употребление алкоголя, наркотиков, курение) и иных форм вреда для физического и психического здоровья;  
- соблюдение правил безопасности, в том числе навыки безопасного поведения в природной среде;  
- сформированность навыка рефлексии, управление собственным эмоциональным состоянием.

Трудовое воспитание:

- активное участие в решении практических задач (в рамках семьи, школы, города, края) биологической и экологической направленности, интерес к практическому изучению профессий, связанных с биологией.

Экологическое воспитание:

- ориентация на применение биологических знаний при решении задач в области окружающей среды;  
- осознание экологических проблем и путей их решения;  
- готовность к участию в практической деятельности экологической направленности.

Адаптация обучающегося к изменяющимся условиям социальной и природной среды:

- адекватная оценка изменяющихся условий;  
- принятие решения (индивидуальное, в группе) в изменяющихся условиях на основании анализа биологической информации;  
- планирование действий в новой ситуации на основании знаний биологических закономерностей.

## **МЕТАПРЕДМЕТНЫЕ РЕЗУЛЬТАТЫ**

Универсальные познавательные действия

Базовые логические действия:



- выявлять и характеризовать существенные признаки биологических объектов (явлений);
- устанавливать существенный признак классификации биологических объектов (явлений, процессов), основания для обобщения и сравнения, критерии проводимого анализа;
- с учетом предложенной биологической задачи выявлять закономерности и противоречия в рассматриваемых фактах и наблюдениях; предлагать критерии для выявления закономерностей и противоречий;
- выявлять дефициты информации, данных, необходимых для решения поставленной задачи;
- выявлять причинно-следственные связи при изучении биологических явлений и процессов; делать выводы с использованием дедуктивных и индуктивных умозаключений, умозаключений по аналогии, формулировать гипотезы о взаимосвязях;
- самостоятельно выбирать способ решения учебной биологической задачи (сравнивать несколько вариантов решения, выбирать наиболее подходящий с учетом самостоятельно выделенных критериев).

**Базовые исследовательские действия:**

- использовать вопросы как исследовательский инструмент познания;
- формулировать вопросы, фиксирующие разрыв между реальным и желательным состоянием ситуации, объекта, и самостоятельно устанавливать искомое и данное;
- формировать гипотезу об истинности собственных суждений, аргументировать свою позицию, мнение;
- проводить по самостоятельно составленному плану наблюдение, несложный биологический эксперимент, небольшое исследование по установлению особенностей биологического объекта (процесса) изучения, причинно-следственных связей и зависимостей биологических объектов между собой;
- оценивать на применимость и достоверность информацию, полученную в ходе наблюдения и эксперимента;
- самостоятельно формулировать обобщения и выводы по результатам проведенного наблюдения, эксперимента, владеть инструментами оценки достоверности полученных выводов и обобщений;
- прогнозировать возможное дальнейшее развитие биологических процессов и их последствия в аналогичных или сходных ситуациях, а также выдвигать предположения об их развитии в новых условиях и контекстах.

**Работа с информацией:**

- применять различные методы, инструменты и запросы при поиске и отборе биологической информации или данных из источников с учетом предложенной учебной биологической задачи;
- выбирать, анализировать, систематизировать и интерпретировать биологическую информацию различных видов и форм представления;
- находить сходные аргументы (подтверждающие или опровергающие одну и ту же идею, версию) в различных информационных источниках;
- самостоятельно выбирать оптимальную форму представления информации и иллюстрировать решаемые задачи несложными схемами, диаграммами, иной графикой и их комбинациями;



- оценивать надежность биологической информации по критериям, предложенным учителем или сформулированным самостоятельно;
- запоминать и систематизировать биологическую информацию.

#### Универсальные коммуникативные действия

##### Общение:

- воспринимать и формулировать суждения, выражать эмоции в процессе выполнения практических и лабораторных работ;
- выражать себя (свою точку зрения) в устных и письменных текстах;
- распознавать невербальные средства общения, понимать значение социальных знаков, знать и распознавать предпосылки конфликтных ситуаций и смягчать конфликты, вести переговоры;
- понимать намерения других, проявлять уважительное отношение к собеседнику и в корректной форме формулировать свои возражения;
- в ходе диалога и/или дискуссии задавать вопросы по существу обсуждаемой биологической темы и высказывать идеи, нацеленные на решение биологической задачи и поддержание благожелательности общения;
- сопоставлять свои суждения с суждениями других участников диалога, обнаруживать различие и сходство позиций;
- публично представлять результаты выполненного биологического опыта (эксперимента, исследования, проекта);
- самостоятельно выбирать формат выступления с учетом задач презентации и особенностей аудитории и в соответствии с ним составлять устные и письменные тексты с использованием иллюстративных материалов.

##### Совместная деятельность (сотрудничество):

- понимать и использовать преимущества командной и индивидуальной работы при решении конкретной биологической проблемы, обосновывать необходимость применения групповых форм взаимодействия при решении поставленной учебной задачи;
- принимать цель совместной деятельности, коллективно строить действия по ее достижению: распределять роли, договариваться, обсуждать процесс и результат совместной работы; уметь обобщать мнения нескольких людей, проявлять готовность руководить, выполнять поручения, подчиняться;
- планировать организацию совместной работы, определять свою роль (с учетом предпочтений и возможностей всех участников взаимодействия), распределять задачи между членами команды, участвовать в групповых формах работы (обсуждения, обмен мнениями, мозговые штурмы и иные);
- выполнять свою часть работы, достигать качественного результата по своему направлению и координировать свои действия с другими членами команды;
- оценивать качество своего вклада в общий продукт по критериям, самостоятельно сформулированным участниками взаимодействия; сравнивать результаты с исходной задачей и вклад каждого члена команды в достижение результатов, разделять сферу ответственности и проявлять готовность к предоставлению отчета перед группой;
- овладеть системой универсальных коммуникативных действий, которая обеспечивает сформированность социальных навыков и эмоционального интеллекта обучающихся.



### Универсальные регулятивные действия

#### Самоорганизация:

- выявлять проблемы для решения в жизненных и учебных ситуациях, используя биологические знания;
- ориентироваться в различных подходах принятия решений (индивидуальное, принятие решения в группе, принятие решений группой);
- самостоятельно составлять алгоритм решения задачи (или его часть), выбирать способ решения учебной биологической задачи с учетом имеющихся ресурсов и собственных возможностей, аргументировать предлагаемые варианты решений;
- составлять план действий (план реализации намеченного алгоритма решения), корректировать предложенный алгоритм с учетом получения новых биологических знаний об изучаемом биологическом объекте;
- делать выбор и брать ответственность за решение.

#### Самоконтроль (рефлексия):

- владеть способами самоконтроля, самомотивации и рефлексии;
  - давать адекватную оценку ситуации и предлагать план ее изменения;
  - учитывать контекст и предвидеть трудности, которые могут возникнуть при решении учебной биологической задачи, адаптировать решение к меняющимся обстоятельствам;
  - объяснять причины достижения (недостижения) результатов деятельности, давать оценку приобретенному опыту, уметь находить позитивное в произошедшей ситуации;
  - вносить коррективы в деятельность на основе новых обстоятельств, изменившихся ситуаций, установленных ошибок, возникших трудностей;
  - оценивать соответствие результата цели и условиям.
- Эмоциональный интеллект:
- различать, называть и управлять собственными эмоциями и эмоциями других;
  - выявлять и анализировать причины эмоций;
  - ставить себя на место другого человека, понимать мотивы и намерения другого;
  - регулировать способ выражения эмоций.

#### Принятие себя и других:

- осознанно относиться к другому человеку, его мнению;
- признавать свое право на ошибку и такое же право другого;
- открытость себе и другим;
- осознавать невозможность контролировать все вокруг;
- овладеть системой универсальных учебных регулятивных действий, которая обеспечивает формирование смысловых установок личности (внутренняя позиция личности), и жизненных навыков личности (управления собой, самодисциплины, устойчивого поведения).

### **ПРЕДМЕТНЫЕ РЕЗУЛЬТАТЫ**

#### 5 класс:

- характеризовать биологию как науку о живой природе; называть признаки живого, сравнивать объекты живой и неживой природы;



- перечислять источники биологических знаний; характеризовать значение биологических знаний для современного человека; профессии, связанные с биологией (4 - 5);
- приводить примеры вклада российских (в том числе В.И. Вернадский, А.Л. Чижевский) и зарубежных (в том числе Аристотель, Теофраст, Гиппократ) ученых в развитие биологии;
- иметь представление о важнейших биологических процессах и явлениях: питание, дыхание, транспорт веществ, раздражимость, рост, развитие, движение, размножение;
- применять биологические термины и понятия (в том числе: живые тела, биология, экология, цитология, анатомия, физиология, биологическая систематика, клетка, ткань, орган, система органов, организм, вирус, движение, питание, фотосинтез, дыхание, выделение, раздражимость, рост, размножение, развитие, среда обитания, природное сообщество, искусственное сообщество) в соответствии с поставленной задачей и в контексте;
- различать по внешнему виду (изображениям), схемам и описаниям доядерные и ядерные организмы; различные биологические объекты: растения, животных, грибы, лишайники, бактерии; природные и искусственные сообщества, взаимосвязи организмов в природном и искусственном сообществах; представителей флоры и фауны природных зон Земли; ландшафты природные и культурные;
- проводить описание организма (растения, животного) по заданному плану; выделять существенные признаки строения и процессов жизнедеятельности организмов, характеризовать организмы как тела живой природы, перечислять особенности растений, животных, грибов, лишайников, бактерий и вирусов;
- раскрывать понятие о среде обитания (водной, наземно-воздушной, почвенной, внутриорганизменной), условиях среды обитания;
- приводить примеры, характеризующие приспособленность организмов к среде обитания, взаимосвязи организмов в сообществах;
- выделять отличительные признаки природных и искусственных сообществ;
- аргументировать основные правила поведения человека в природе и объяснять значение природоохранной деятельности человека; анализировать глобальные экологические проблемы;
- раскрывать роль биологии в практической деятельности человека;
- демонстрировать на конкретных примерах связь знаний биологии со знаниями по математике, предметов гуманитарного цикла, различными видами искусства;
- выполнять практические работы (поиск информации с использованием различных источников; описание организма по заданному плану) и лабораторные работы (работа с микроскопом; знакомство с различными способами измерения и сравнения живых объектов);
- применять методы биологии (наблюдение, описание, классификация, измерение, эксперимент): проводить наблюдения за организмами, описывать биологические объекты, процессы и явления; выполнять биологический рисунок и измерение биологических объектов;
- владеть приемами работы с лупой, световым и цифровым микроскопами при рассмотрении биологических объектов;
- соблюдать правила безопасного труда при работе с учебным и лабораторным оборудованием, химической посудой в соответствии с инструкциями на уроке, во внеурочной деятельности;
- использовать при выполнении учебных заданий научно-популярную литературу по биологии, справочные материалы, ресурсы Интернета;



- создавать письменные и устные сообщения, грамотно используя понятийный аппарат изучаемого раздела биологии.

6 класс:

- характеризовать ботанику как биологическую науку, ее разделы и связи с другими науками и техникой;

- приводить примеры вклада российских (в том числе В.В. Докучаев, К.А. Тимирязев, С.Г. Навашин) и зарубежных ученых (в том числе Р. Гук, М. Мальпиги) в развитие наук о растениях;

- применять биологические термины и понятия (в том числе: ботаника, растительная клетка, растительная ткань, органы растений, система органов растения: корень, побег почка, лист, видоизмененные органы, цветок, плод, семя, растительный организм, минеральное питание, фотосинтез, дыхание, рост, развитие, размножение, клон, раздражимость) в соответствии с поставленной задачей и в контексте;

- описывать строение и жизнедеятельность растительного организма (на примере покрытосеменных или цветковых): поглощение воды и минеральное питание, фотосинтез, дыхание, транспорт веществ, рост, размножение, развитие; связь строения вегетативных и генеративных органов растений с их функциями;

- различать и описывать живые и гербарные экземпляры растений по заданному плану, части растений по изображениям, схемам, моделям, муляжам, рельефным таблицам;

- характеризовать признаки растений, уровни организации растительного организма, части растений: клетки, ткани, органы, системы органов, организм;

- сравнивать растительные ткани и органы растений между собой;

- выполнять практические и лабораторные работы по морфологии и физиологии растений, в том числе работы с микроскопом с постоянными (фиксированными) и временными микропрепаратами, исследовательские работы с использованием приборов и инструментов цифровой лаборатории;

- характеризовать процессы жизнедеятельности растений: поглощение воды и минеральное питание, фотосинтез, дыхание, рост, развитие, способы естественного и искусственного вегетативного размножения; семенное размножение (на примере покрытосеменных, или цветковых);

- выявлять причинно-следственные связи между строением и функциями тканей и органов растений, строением и жизнедеятельностью растений;

- классифицировать растения и их части по разным основаниям;

- объяснять роль растений в природе и жизни человека: значение фотосинтеза в природе и в жизни человека; биологическое и хозяйственное значение видоизмененных побегов; хозяйственное значение вегетативного размножения;

- применять полученные знания для выращивания и размножения культурных растений;

- использовать методы биологии: проводить наблюдения за растениями, описывать растения и их части, ставить простейшие биологические опыты и эксперименты;

- соблюдать правила безопасного труда при работе с учебным и лабораторным оборудованием, химической посудой в соответствии с инструкциями на уроке и во внеурочной деятельности;

- демонстрировать на конкретных примерах связь знаний биологии со знаниями по математике, географии, технологии, предметов гуманитарного цикла, различными видами искусства;





- владеть приемами работы с биологической информацией: формулировать основания для извлечения и обобщения информации из двух источников; преобразовывать информацию из одной знаковой системы в другую;

- создавать письменные и устные сообщения, грамотно используя понятийный аппарат изучаемого раздела биологии.

7 класс:

- характеризовать принципы классификации растений, основные систематические группы растений (водоросли, мхи, плауны, хвощи, папоротники, голосеменные, покрытосеменные или цветковые);

- приводить примеры вклада российских (в том числе Н.И. Вавилов, И.В. Мичурин) и зарубежных (в том числе К. Линней, Л. Пастер) ученых в развитие наук о растениях, грибах, лишайниках, бактериях;

- применять биологические термины и понятия (в том числе: ботаника, экология растений, микология, бактериология, систематика, царство, отдел, класс, семейство, род, вид, жизненная форма растений, среда обитания, растительное сообщество, высшие растения, низшие растения, споровые растения, семенные растения, водоросли, мхи, плауны, хвощи, папоротники, голосеменные, покрытосеменные, бактерии, грибы, лишайники) в соответствии с поставленной задачей и в контексте;

- различать и описывать живые и гербарные экземпляры растений, части растений по изображениям, схемам, моделям, муляжам, рельефным таблицам; грибы по изображениям, схемам, муляжам; бактерии по изображениям;

- выявлять признаки классов покрытосеменных или цветковых, семейств двудольных и однодольных растений;

- определять систематическое положение растительного организма (на примере покрытосеменных, или цветковых) с помощью определительной карточки;

- выполнять практические и лабораторные работы по систематике растений, микологии и микробиологии, в том числе работы с микроскопом с постоянными (фиксированными) и временными микропрепаратами, исследовательские работы с использованием приборов и инструментов цифровой лаборатории;

- выделять существенные признаки строения и жизнедеятельности растений, бактерий, грибов, лишайников;

- проводить описание и сравнивать между собой растения, грибы, лишайники, бактерии по заданному плану; делать выводы на основе сравнения;

- описывать усложнение организации растений в ходе эволюции растительного мира на Земле;

- выявлять черты приспособленности растений к среде обитания, значение экологических факторов для растений;

- характеризовать растительные сообщества, сезонные и поступательные изменения растительных сообществ, растительность (растительный покров) природных зон Земли;

- приводить примеры культурных растений и их значение в жизни человека; понимать причины и знать меры охраны растительного мира Земли;

- раскрывать роль растений, грибов, лишайников, бактерий в природных сообществах, в хозяйственной деятельности человека и его повседневной жизни;

- демонстрировать на конкретных примерах связь знаний биологии со знаниями по математике, физике, географии, технологии, литературе, и технологии, предметов гуманитарного цикла, различными видами искусства;



- использовать методы биологии: проводить наблюдения за растениями, бактериями, грибами, лишайниками, описывать их; ставить простейшие биологические опыты и эксперименты;
- соблюдать правила безопасного труда при работе с учебным и лабораторным оборудованием, химической посудой в соответствии с инструкциями на уроке и во внеурочной деятельности;
- владеть приемами работы с биологической информацией: формулировать основания для извлечения и обобщения информации из нескольких (2 - 3) источников; преобразовывать информацию из одной знаковой системы в другую;
- создавать письменные и устные сообщения, грамотно используя понятийный аппарат изучаемого раздела биологии, сопровождать выступление презентацией с учетом особенностей аудитории сверстников.

8 класс:

- характеризовать зоологию как биологическую науку, ее разделы и связь с другими науками и техникой;
- характеризовать принципы классификации животных, вид как основную систематическую категорию, основные систематические группы животных (простейшие, кишечнополостные, плоские, круглые и кольчатые черви; членистоногие, моллюски, хордовые);
- приводить примеры вклада российских (в том числе А.О. Ковалевский, К.И. Скрябин) и зарубежных (в том числе А. Левенгук, Ж. Кювье, Э. Геккель) ученых в развитие наук о животных;
- применять биологические термины и понятия (в том числе: зоология, экология животных, этология, палеозоология, систематика, царство, тип, отряд, семейство, род, вид, животная клетка, животная ткань, орган животного, системы органов животного, животный организм, питание, дыхание, рост, развитие, кровообращение, выделение, опора, движение, размножение, партеногенез, раздражимость, рефлекс, органы чувств, поведение, среда обитания, природное сообщество) в соответствии с поставленной задачей и в контексте;
- раскрывать общие признаки животных, уровни организации животного организма: клетки, ткани, органы, системы органов, организм;
- сравнивать животные ткани и органы животных между собой;
- описывать строение и жизнедеятельность животного организма: опору и движение, питание и пищеварение, дыхание и транспорт веществ, выделение, регуляцию и поведение, рост, размножение и развитие;
- характеризовать процессы жизнедеятельности животных изучаемых систематических групп: движение, питание, дыхание, транспорт веществ, выделение, регуляцию, поведение, рост, развитие, размножение;
- выявлять причинно-следственные связи между строением, жизнедеятельностью и средой обитания животных изучаемых систематических групп;
- различать и описывать животных изучаемых систематических групп, отдельные органы и системы органов по схемам, моделям, муляжам, рельефным таблицам; простейших - по изображениям;
- выявлять признаки классов членистоногих и хордовых; отрядов насекомых и млекопитающих;
- выполнять практические и лабораторные работы по морфологии, анатомии, физиологии и поведению животных, в том числе работы с микроскопом с постоянными



(фиксированными) и временными микропрепаратами, исследовательские работы с использованием приборов и инструментов цифровой лаборатории;

- сравнивать представителей отдельных систематических групп животных и делать выводы на основе сравнения;
- классифицировать животных на основании особенностей строения;
- описывать усложнение организации животных в ходе эволюции животного мира на Земле;
- выявлять черты приспособленности животных к среде обитания, значение экологических факторов для животных;
- выявлять взаимосвязи животных в природных сообществах, цепи питания;
- устанавливать взаимосвязи животных с растениями, грибами, лишайниками и бактериями в природных сообществах;
- характеризовать животных природных зон Земли, основные закономерности распространения животных по планете;
- раскрывать роль животных в природных сообществах;
- раскрывать роль домашних и непродуктивных животных в жизни человека; роль промысловых животных в хозяйственной деятельности человека и его повседневной жизни; объяснять значение животных в природе и жизни человека;
- понимать причины и знать меры охраны животного мира Земли;
- демонстрировать на конкретных примерах связь знаний биологии со знаниями по математике, физике, химии, географии, технологии, предметов гуманитарного цикла, различными видами искусства;
- использовать методы биологии: проводить наблюдения за животными, описывать животных, их органы и системы органов; ставить простейшие биологические опыты и эксперименты;
- соблюдать правила безопасного труда при работе с учебным и лабораторным оборудованием, химической посудой в соответствии с инструкциями на уроке и во внеурочной деятельности;
- владеть приемами работы с биологической информацией: формулировать основания для извлечения и обобщения информации из нескольких (3 - 4) источников; преобразовывать информацию из одной знаковой системы в другую;
- создавать письменные и устные сообщения, грамотно используя понятийный аппарат изучаемого раздела биологии, сопровождать выступление презентацией с учетом особенностей аудитории сверстников.

9 класс:

- характеризовать науки о человеке (антропологию, анатомию, физиологию, медицину, гигиену, экологию человека, психологию) и их связи с другими науками и техникой;
- объяснять положение человека в системе органического мира, его происхождение; отличия человека от животных; приспособленность к различным экологическим факторам (человеческие расы и адаптивные типы людей); родство человеческих рас;
- приводить примеры вклада российских (в том числе И.М. Сеченов, И.П. Павлов, И.И. Мечников, А.А. Ухтомский, П.К. Анохин) и зарубежных (в том числе У. Гарвей, К. Бернар, Л. Пастер, Ч. Дарвин) ученых в развитие представлений о происхождении, строении, жизнедеятельности, поведении, экологии человека;
- применять биологические термины и понятия (в том числе: цитология, гистология, анатомия человека, физиология человека, гигиена, антропология, экология человека, клетка,



ткань, орган, система органов, питание, дыхание, кровообращение, обмен веществ и превращение энергии, движение, выделение, рост, развитие, поведение, размножение, раздражимость, регуляция, гомеостаз, внутренняя среда, иммунитет) в соответствии с поставленной задачей и в контексте;

- проводить описание по внешнему виду (изображению), схемам общих признаков организма человека, уровней его организации: клетки, ткани, органы, системы органов, организм;

- сравнивать клетки разных тканей, групп тканей, органы, системы органов человека; процессы жизнедеятельности организма человека, делать выводы на основе сравнения;

- различать биологически активные вещества (витамины, ферменты, гормоны), выявлять их роль в процессе обмена веществ и превращения энергии;

- характеризовать биологические процессы: обмен веществ и превращение энергии, питание, дыхание, выделение, транспорт веществ, движение, рост, регуляция функций, иммунитет, поведение, развитие, размножение человека;

- выявлять причинно-следственные связи между строением клеток, органов, систем органов организма человека и их функциями; между строением, жизнедеятельностью и средой обитания человека;

- применять биологические модели для выявления особенностей строения и функционирования органов и систем органов человека;

- объяснять нейрогуморальную регуляцию процессов жизнедеятельности организма человека;

- характеризовать и сравнивать безусловные и условные рефлексы; наследственные и ненаследственные программы поведения; особенности высшей нервной деятельности человека; виды потребностей, памяти, мышления, речи, темпераментов, эмоций, сна; структуру функциональных систем организма, направленных на достижение полезных приспособительных результатов;

- различать наследственные и ненаследственные (инфекционные, неинфекционные) заболевания человека; объяснять значение мер профилактики в предупреждении заболеваний человека;

- выполнять практические и лабораторные работы по морфологии, анатомии, физиологии и поведению человека, в том числе работы с микроскопом с постоянными (фиксированными) и временными микропрепаратами, исследовательские работы с использованием приборов и инструментов цифровой лаборатории;

- решать качественные и количественные задачи, используя основные показатели здоровья человека, проводить расчеты и оценивать полученные значения;

- называть и аргументировать основные принципы здорового образа жизни, методы защиты и укрепления здоровья человека: сбалансированное питание, соблюдение правил личной гигиены, занятия физкультурой и спортом, рациональная организация труда и полноценного отдыха, позитивное эмоционально-психическое состояние;

- использовать приобретенные знания и умения для соблюдения здорового образа жизни, сбалансированного питания, физической активности, стрессоустойчивости, для исключения вредных привычек, зависимостей;

- владеть приемами оказания первой помощи человеку при потере сознания, солнечном и тепловом ударе, отравлении, утоплении, кровотечении, травмах мягких тканей, костей скелета, органов чувств, ожогах и отморожениях;

- демонстрировать на конкретных примерах связь знаний наук о человеке со знаниями предметов естественно-научного и гуманитарного циклов, различных видов искусства; технологии, ОБЖ, физической культуры;



- использовать методы биологии: наблюдать, измерять, описывать организм человека и процессы его жизнедеятельности; проводить простейшие исследования организма человека и объяснять их результаты;

- соблюдать правила безопасного труда при работе с учебным и лабораторным оборудованием, химической посудой в соответствии с инструкциями на уроке и во внеурочной деятельности;

- владеть приемами работы с биологической информацией: формулировать основания для извлечения и обобщения информации из нескольких (4 - 5) источников; преобразовывать информацию из одной знаковой системы в другую;

- создавать письменные и устные сообщения, грамотно используя понятийный аппарат изученного раздела биологии, сопровождать выступление презентацией с учетом особенностей аудитории сверстников.

### **2.2.2.13. Химия**

Вклад учебного *предмета "Химия"* в достижение целей основного общего образования обусловлен во многом значением химической науки в познании законов природы, в развитии производительных сил общества и создании новой базы материальной культуры.

*Химия* как элемент системы естественных наук распространила свое влияние на все области человеческого существования, задала новое видение мира, стала неотъемлемым компонентом мировой культуры, необходимым условием жизни общества: знание химии служит основой для формирования мировоззрения человека, его представлений о материальном единстве мира; важную роль играют формируемые химией представления о взаимопревращениях энергии и об эволюции веществ в природе; современная химия направлена на решение глобальных проблем устойчивого развития человечества - сырьевой, энергетической, пищевой и экологической безопасности, проблем здравоохранения.

В условиях возрастающего значения химии в жизни общества существенно повысилась роль химического образования. В плане социализации оно является одним из условий формирования интеллекта личности и гармоничного ее развития.

Современному человеку химические знания необходимы для приобретения общекультурного уровня, позволяющего уверенно трудиться в социуме и ответственно участвовать в многообразной жизни общества, для осознания важности разумного отношения к своему здоровью и здоровью других, к окружающей природной среде, для грамотного поведения при использовании различных материалов и химических веществ в повседневной жизни.

Химическое образование в основной школе является базовым по отношению к системе общего химического образования. Поэтому на соответствующем ему уровне оно реализует присущие общему химическому образованию ключевые ценности, которые отражают государственные, общественные и индивидуальные потребности. Этим определяется сущность общей стратегии обучения, воспитания и развития обучающихся средствами учебного предмета "Химия".

#### ***Изучение предмета:***

1) способствует реализации возможностей для саморазвития и формирования культуры личности, ее общей и функциональной грамотности;

2) вносит вклад в формирование мышления и творческих способностей подростков, навыков их самостоятельной учебной деятельности, экспериментальных и



исследовательских умений, необходимых как в повседневной жизни, так и в профессиональной деятельности;

3) знакомит со спецификой научного мышления, закладывает основы целостного взгляда на единство природы и человека, является ответственным этапом в формировании естественно-научной грамотности подростков;

4) способствует формированию ценностного отношения к естественно-научным знаниям, к природе, к человеку, вносит свой вклад в экологическое образование школьников.

Названные направления в обучении химии обеспечиваются спецификой содержания предмета, который является педагогически адаптированным отражением базовой науки химии на определенном этапе ее развития.

Курс химии основной школы ориентирован на освоение обучающимися основ неорганической химии и некоторых понятий и сведений об отдельных объектах органической химии.

**Структура содержания предмета** сформирована на основе системного подхода к его изучению. Содержание складывается из системы понятий о химическом элементе и веществе и системы понятий о химической реакции. Обе эти системы структурно организованы по принципу последовательного развития знаний на основе теоретических представлений разного уровня: атомно-молекулярного учения как основы всего естествознания, уровня Периодического закона Д.И. Менделеева как основного закона химии, учения о строении атома и химической связи, представлений об электролитической диссоциации веществ в растворах. Теоретические знания рассматриваются на основе эмпирически полученных и осмысленных фактов, развиваются последовательно от одного уровня к другому, выполняя функции объяснения и прогнозирования свойств, строения и возможностей практического применения и получения изучаемых веществ.

Такая организация содержания курса способствует представлению химической составляющей научной картины мира в логике ее системной природы. Тем самым обеспечивается возможность формирования у обучающихся ценностного отношения к научному знанию и методам познания в науке. Важно также заметить, что освоение содержания курса происходит с привлечением знаний из ранее изученных курсов: "Окружающий мир", "Биология. 5 - 7 классы" и "Физика. 7 класс".

К направлению первостепенной значимости при реализации образовательных функций предмета "Химия" традиционно относят формирование знаний основ химической науки как области современного естествознания, практической деятельности человека и как одного из компонентов мировой культуры. Задача предмета состоит в формировании системы химических знаний - важнейших фактов, понятий, законов и теоретических положений, доступных обобщений мировоззренческого характера, языка науки, знаний о научных методах изучения веществ и химических реакций, а также в формировании и развитии умений и способов деятельности, связанных с планированием, наблюдением и проведением химического эксперимента, соблюдением правил безопасного обращения с веществами в повседневной жизни.

Наряду с этим цели изучения предмета в программе уточнены и скорректированы с учетом новых приоритетов в системе основного общего образования. Сегодня в образовании особо значимой признается направленность обучения на развитие и саморазвитие личности, формирование ее интеллекта и общей культуры. Обучение умению учиться и продолжать свое образование самостоятельно становится одной из важнейших функций учебных предметов.



В связи с этим при изучении предмета в основной школе доминирующее значение приобрели *такие цели, как:*

- формирование интеллектуально развитой личности, готовой к самообразованию, сотрудничеству, самостоятельному принятию решений, способной адаптироваться к быстро меняющимся условиям жизни;
- направленность обучения на систематическое приобщение учащихся к самостоятельной познавательной деятельности, научным методам познания, формирующим мотивацию и развитие способностей к химии;
- обеспечение условий, способствующих приобретению обучающимися опыта разнообразной деятельности, познания и самопознания, ключевых навыков (ключевых компетенций), имеющих универсальное значение для различных видов деятельности;
- формирование умений объяснять и оценивать явления окружающего мира на основании знаний и опыта, полученных при изучении химии;
- формирование у обучающихся гуманистических отношений, понимания ценности химических знаний для выработки экологически целесообразного поведения в быту и трудовой деятельности в целях сохранения своего здоровья и окружающей природной среды;
- развитие мотивации к обучению, способностей к самоконтролю и самовоспитанию на основе усвоения общечеловеческих ценностей, готовности к осознанному выбору профиля и направленности дальнейшего обучения.

В системе общего образования "Химия" признана обязательным учебным предметом, который входит в состав предметной области "Естественно-научные предметы".

Учебным планом на ее изучение отведено 136 учебных часов - по 2 ч в неделю в 8 и 9 классах соответственно.

Для каждого класса предусмотрено резервное учебное время, которое может быть использовано участниками образовательного процесса в целях формирования вариативной составляющей содержания конкретной рабочей программы. При этом обязательная (инвариантная) часть содержания предмета, установленная примерной рабочей программой, и время, отводимое на ее изучение, должны быть сохранены полностью.

В структуре примерной рабочей программы наряду с пояснительной запиской выделены следующие разделы:

- планируемые результаты освоения учебного предмета "Химия" - личностные, метапредметные, предметные;
- содержание учебного предмета "Химия" по годам обучения;
- примерное тематическое планирование, в котором детализировано содержание каждой конкретной темы, указаны количество часов, отводимых на ее изучение, и основные виды учебной деятельности ученика, формируемые при изучении темы, приведен перечень демонстраций, выполняемых учителем, и перечень рекомендуемых лабораторных опытов и практических работ, выполняемых учащимися.

## **СОДЕРЖАНИЕ УЧЕБНОГО ПРЕДМЕТА "ХИМИЯ"**

### **8 КЛАСС**

Первоначальные химические понятия



Предмет химии. Роль химии в жизни человека. Тела и вещества. Физические свойства веществ. Агрегатное состояние веществ. Понятие о методах познания в химии. Химия в системе наук. Чистые вещества и смеси. Способы разделения смесей.

Атомы и молекулы. Химические элементы. Символы химических элементов. Простые и сложные вещества. Атомно-молекулярное учение.

Химическая формула. Валентность атомов химических элементов. Закон постоянства состава веществ. Относительная атомная масса. Относительная молекулярная масса. Массовая доля химического элемента в соединении.

Физические и химические явления. Химическая реакция и ее признаки. Закон сохранения массы веществ. Химические уравнения. Классификация химических реакций (соединения, разложения, замещения, обмена).

Химический эксперимент: знакомство с химической посудой, с правилами работы в лаборатории и приемами обращения с лабораторным оборудованием; изучение и описание физических свойств образцов неорганических веществ; наблюдение физических (плавление воска, таяние льда, растирание сахара в ступке, кипение и конденсация воды) и химических (горение свечи, прокаливание медной проволоки, взаимодействие мела с кислотой) явлений, наблюдение и описание признаков протекания химических реакций (разложение сахара, взаимодействие серной кислоты с хлоридом бария, разложение гидроксида меди(II) при нагревании, взаимодействие железа с раствором соли меди(II)); изучение способов разделения смесей (с помощью магнита, фильтрование, выпаривание, дистилляция, хроматография), проведение очистки поваренной соли; наблюдение и описание результатов проведения опыта, иллюстрирующего закон сохранения массы; создание моделей молекул (шаростержневых).

Важнейшие представители неорганических веществ

Воздух - смесь газов. Состав воздуха. Кислород - элемент и простое вещество. Нахождение кислорода в природе, физические и химические свойства (реакции горения). Оксиды. Применение кислорода. Способы получения кислорода в лаборатории и промышленности. Круговорот кислорода в природе. Озон - аллотропная модификация кислорода.

Тепловой эффект химической реакции, термохимические уравнения, экзо- и эндотермические реакции. Топливо: уголь и метан. Загрязнение воздуха, усиление парникового эффекта, разрушение озонового слоя.

Водород - элемент и простое вещество. Нахождение водорода в природе, физические и химические свойства, применение, способы получения. Кислоты и соли.

Количество вещества. Моль. Молярная масса. Закон Авогадро. Молярный объем газов. Расчеты по химическим уравнениям.

Физические свойства воды. Вода как растворитель. Растворы. Насыщенные и ненасыщенные растворы. Растворимость веществ в воде. Массовая доля вещества в растворе. Химические свойства воды. Основания. Роль растворов в природе и в жизни человека. Круговорот воды в природе. Загрязнение природных вод. Охрана и очистка природных вод.

Классификация неорганических соединений. Оксиды. Классификация оксидов: солеобразующие (основные, кислотные, амфотерные) и несолеобразующие. Номенклатура оксидов (международная и тривиальная). Физические и химические свойства оксидов. Получение оксидов.





Основания. Классификация оснований: щелочи и нерастворимые основания. Номенклатура оснований (международная и тривиальная). Физические и химические свойства оснований. Получение оснований.

Кислоты. Классификация кислот. Номенклатура кислот (международная и тривиальная). Физические и химические свойства кислот. Ряд активности металлов Н.Н. Бекетова. Получение кислот.

Соли. Номенклатура солей (международная и тривиальная). Физические и химические свойства солей. Получение солей.

Генетическая связь между классами неорганических соединений.

Химический эксперимент: качественное определение содержания кислорода в воздухе; получение, собирание, распознавание и изучение свойств кислорода; наблюдение взаимодействия веществ с кислородом и условия возникновения и прекращения горения (пожара); ознакомление с образцами оксидов и описание их свойств; получение, собирание, распознавание и изучение свойств водорода (горение); взаимодействие водорода с оксидом меди(II) (возможно использование видеоматериалов); наблюдение образцов веществ количеством 1 моль; исследование особенностей растворения веществ с различной растворимостью; приготовление растворов с определенной массовой долей растворенного вещества; взаимодействие воды с металлами (натрием и кальцием) (возможно использование видеоматериалов); определение растворов кислот и щелочей с помощью индикаторов; исследование образцов неорганических веществ различных классов; наблюдение изменения окраски индикаторов в растворах кислот и щелочей; изучение взаимодействия оксида меди(II) с раствором серной кислоты, кислот с металлами, реакций нейтрализации; получение нерастворимых оснований, вытеснение одного металла другим из раствора соли; решение экспериментальных задач по теме "Важнейшие классы неорганических соединений".

Периодический закон и Периодическая система химических элементов Д.И. Менделеева. Строение атомов. Химическая связь. Окислительно-восстановительные реакции

Первые попытки классификации химических элементов. Понятие о группах сходных элементов (щелочные и щелочноземельные металлы, галогены, инертные газы). Элементы, которые образуют амфотерные оксиды и гидроксиды.

Периодический закон. Периодическая система химических элементов Д.И. Менделеева. Короткопериодная и длиннопериодная формы Периодической системы химических элементов Д.И. Менделеева. Периоды и группы. Физический смысл порядкового номера, номеров периода и группы элемента.

Строение атомов. Состав атомных ядер. Изотопы. Электроны. Строение электронных оболочек атомов первых 20 химических элементов Периодической системы Д.И. Менделеева. Характеристика химического элемента по его положению в Периодической системе Д.И. Менделеева.

Закономерности изменения радиуса атомов химических элементов, металлических и неметаллических свойств по группам и периодам. Значение Периодического закона и Периодической системы химических элементов для развития науки и практики. Д.И. Менделеев - ученый и гражданин.

Химическая связь. Ковалентная (полярная и неполярная) связь. Электроотрицательность химических элементов. Ионная связь.

Степень окисления. Окислительно-восстановительные реакции. Процессы окисления и восстановления. Окислители и восстановители.



Химический эксперимент: изучение образцов веществ металлов и неметаллов; взаимодействие гидроксида цинка с растворами кислот и щелочей; проведение опытов, иллюстрирующих примеры окислительно-восстановительных реакций (горение, реакции разложения, соединения).

#### Межпредметные связи

Реализация межпредметных связей при изучении химии в 8 классе осуществляется через использование как общих естественно-научных понятий, так и понятий, являющихся системными для отдельных предметов естественно-научного цикла.

Общие естественно-научные понятия: научный факт, гипотеза, теория, закон, анализ, синтез, классификация, периодичность, наблюдение, эксперимент, моделирование, измерение, модель, явление.

Физика: материя, атом, электрон, протон, нейтрон, ион, нуклид, изотопы, радиоактивность, молекула, электрический заряд, вещество, тело, объем, агрегатное состояние вещества, газ, физические величины, единицы измерения, космос, планеты, звезды, Солнце.

Биология: фотосинтез, дыхание, биосфера.

География: атмосфера, гидросфера, минералы, горные породы, полезные ископаемые, топливо, водные ресурсы.

## 9 КЛАСС

#### Вещество и химическая реакция

Периодический закон. Периодическая система химических элементов Д.И. Менделеева. Строение атомов. Закономерности в изменении свойств химических элементов первых трех периодов, калия, кальция и их соединений в соответствии с положением элементов в Периодической системе и строением их атомов.

Строение вещества: виды химической связи. Типы кристаллических решеток, зависимость свойств вещества от типа кристаллической решетки и вида химической связи.

Классификация и номенклатура неорганических веществ (международная и тривиальная). Химические свойства веществ, относящихся к различным классам неорганических соединений, генетическая связь неорганических веществ.

Классификация химических реакций по различным признакам (по числу и составу участвующих в реакции веществ, по тепловому эффекту, по изменению степеней окисления химических элементов, по обратимости, по участию катализатора). Экзо- и эндотермические реакции, термохимические уравнения.

Понятие о скорости химической реакции. Понятие об обратимых и необратимых химических реакциях. Понятие о гомогенных и гетерогенных реакциях. Понятие о химическом равновесии. Факторы, влияющие на скорость химической реакции и положение химического равновесия.

Окислительно-восстановительные реакции, электронный баланс окислительно-восстановительной реакции. Составление уравнений окислительно-восстановительных реакций с использованием метода электронного баланса.

Теория электролитической диссоциации. Электролиты и неэлектролиты. Катионы, анионы. Механизм диссоциации веществ с различными видами химической связи. Степень диссоциации. Сильные и слабые электролиты.

Реакции ионного обмена. Условия протекания реакций ионного обмена, полные и сокращенные ионные уравнения реакций. Свойства кислот, оснований и солей в свете



представлений об электролитической диссоциации. Качественные реакции на ионы. Понятие о гидролизе солей.

Химический эксперимент: ознакомление с моделями кристаллических решеток неорганических веществ - металлов и неметаллов (графита и алмаза), сложных веществ (хлорида натрия); исследование зависимости скорости химической реакции от воздействия различных факторов; исследование электропроводности растворов веществ, процесса диссоциации кислот, щелочей и солей (возможно использование видеоматериалов); проведение опытов, иллюстрирующих признаки протекания реакций ионного обмена (образование осадка, выделение газа, образование воды); опытов, иллюстрирующих примеры окислительно-восстановительных реакций (горение, реакции разложения, соединения); распознавание неорганических веществ с помощью качественных реакций на ионы; решение экспериментальных задач.

#### Неметаллы и их соединения

Общая характеристика галогенов. Особенности строения атомов, характерные степени окисления. Строение и физические свойства простых веществ - галогенов. Химические свойства на примере хлора (взаимодействие с металлами, неметаллами, щелочами). Хлороводород. Соляная кислота, химические свойства, получение, применение. Действие хлора и хлороводорода на организм человека. Важнейшие хлориды и их нахождение в природе.

Общая характеристика элементов VIA-группы. Особенности строения атомов, характерные степени окисления.

Строение и физические свойства простых веществ - кислорода и серы. Аллотропные модификации кислорода и серы. Химические свойства серы. Сероводород, строение, физические и химические свойства. Оксиды серы как представители кислотных оксидов. Серная кислота, физические и химические свойства (общие как представителя класса кислот и специфические). Химические реакции, лежащие в основе промышленного способа получения серной кислоты. Применение. Соли серной кислоты, качественная реакция на сульфат-ион. Нахождение серы и ее соединений в природе. Химическое загрязнение окружающей среды соединениями серы (кислотные дожди, загрязнение воздуха и водоемов), способы его предотвращения.

Общая характеристика элементов VA-группы. Особенности строения атомов, характерные степени окисления.

Азот, распространение в природе, физические и химические свойства. Круговорот азота в природе. Аммиак, его физические и химические свойства, получение и применение. Соли аммония, их физические и химические свойства, применение. Качественная реакция на ионы аммония. Азотная кислота, ее получение, физические и химические свойства (общие как представителя класса кислот и специфические). Использование нитратов и солей аммония в качестве минеральных удобрений. Химическое загрязнение окружающей среды соединениями азота (кислотные дожди, загрязнение воздуха, почвы и водоемов).

Фосфор, аллотропные модификации фосфора, физические и химические свойства. Оксид фосфора(V) и фосфорная кислота, физические и химические свойства, получение. Использование фосфатов в качестве минеральных удобрений.

Общая характеристика элементов IVA-группы. Особенности строения атомов, характерные степени окисления.

Углерод, аллотропные модификации, распространение в природе, физические и химические свойства. Адсорбция. Круговорот углерода в природе. Оксиды углерода, их физические и химические свойства, действие на живые организмы, получение и применение.



Экологические проблемы, связанные с оксидом углерода(IV); гипотеза глобального потепления климата; парниковый эффект. Угольная кислота и ее соли, их физические и химические свойства, получение и применение. Качественная реакция на карбонат-ионы. Использование карбонатов в быту, медицине, промышленности и сельском хозяйстве.

Первоначальные понятия об органических веществах как о соединениях углерода (метан, этан, этилен, ацетилен, этанол, глицерин, уксусная кислота). Их состав и химическое строение. Понятие о биологически важных веществах: жирах, белках, углеводах - и их роли в жизни человека. Материальное единство органических и неорганических соединений.

Кремний, его физические и химические свойства, получение и применение. Соединения кремния в природе. Общие представления об оксиде кремния(IV) и кремниевой кислоте. Силикаты, их использование в быту, медицине, промышленности. Важнейшие строительные материалы: керамика, стекло, цемент, бетон, железобетон. Проблемы безопасного использования строительных материалов в повседневной жизни.

Химический эксперимент: изучение образцов неорганических веществ, свойств соляной кислоты; проведение качественных реакций на хлорид-ионы и наблюдение признаков их протекания; опыты, отражающие физические и химические свойства галогенов и их соединений (возможно использование видеоматериалов); ознакомление с образцами хлоридов (галогенидов); ознакомление с образцами серы и ее соединениями (возможно использование видеоматериалов); наблюдение процесса обугливания сахара под действием концентрированной серной кислоты; изучение химических свойств разбавленной серной кислоты, проведение качественной реакции на сульфат-ион и наблюдение признака ее протекания; ознакомление с физическими свойствами азота, фосфора и их соединений (возможно использование видеоматериалов), образцами азотных и фосфорных удобрений; получение, собирание, распознавание и изучение свойств аммиака; проведение качественных реакций на ион аммония и фосфат-ион и изучение признаков их протекания, взаимодействие концентрированной азотной кислоты с медью (возможно использование видеоматериалов); изучение моделей кристаллических решеток алмаза, графита, фуллерена; ознакомление с процессом адсорбции растворенных веществ активированным углем и устройством противогаза; получение, собирание, распознавание и изучение свойств углекислого газа; проведение качественных реакций на карбонат- и силикат-ионы и изучение признаков их протекания; ознакомление с продукцией силикатной промышленности; решение экспериментальных задач по теме "Важнейшие неметаллы и их соединения".

#### Металлы и их соединения

Общая характеристика химических элементов - металлов на основании их положения в Периодической системе химических элементов Д.И. Менделеева и строения атомов. Строение металлов. Металлическая связь и металлическая кристаллическая решетка. Электрохимический ряд напряжений металлов. Физические и химические свойства металлов. Общие способы получения металлов. Понятие о коррозии металлов, основные способы защиты их от коррозии. Сплавы (сталь, чугун, дюралюминий, бронза) и их применение в быту и промышленности.

Щелочные металлы: положение в Периодической системе химических элементов Д.И. Менделеева; строение их атомов; нахождение в природе. Физические и химические свойства (на примере натрия и калия). Оксиды и гидроксиды натрия и калия. Применение щелочных металлов и их соединений.

Щелочноземельные металлы магний и кальций: положение в Периодической системе химических элементов Д.И. Менделеева; строение их атомов; нахождение в природе.



Физические и химические свойства магния и кальция. Важнейшие соединения кальция (оксид, гидроксид, соли). Жесткость воды и способы ее устранения.

Алюминий: положение в Периодической системе химических элементов Д.И. Менделеева; строение атома; нахождение в природе. Физические и химические свойства алюминия. Амфотерные свойства оксида и гидроксида алюминия.

Железо: положение в Периодической системе химических элементов Д.И. Менделеева; строение атома; нахождение в природе. Физические и химические свойства железа. Оксиды, гидроксиды и соли железа(II) и железа(III), их состав, свойства и получение.

Химический эксперимент: ознакомление с образцами металлов и сплавов, их физическими свойствами; изучение результатов коррозии металлов (возможно использование видеоматериалов), особенностей взаимодействия оксида кальция и натрия с водой (возможно использование видеоматериалов); исследование свойств жесткой воды; процесса горения железа в кислороде (возможно использование видеоматериалов); признаков протекания качественных реакций на ионы (магния, кальция, алюминия, цинка, железа(II) и железа(III), меди(II)); наблюдение и описание процессов окрашивания пламени ионами натрия, калия и кальция (возможно использование видеоматериалов); исследование амфотерных свойств гидроксида алюминия и гидроксида цинка; решение экспериментальных задач по теме "Важнейшие металлы и их соединения".

#### Химия и окружающая среда

Новые материалы и технологии. Вещества и материалы в повседневной жизни человека. Химия и здоровье. Безопасное использование веществ и химических реакций в быту. Первая помощь при химических ожогах и отравлениях. Основы экологической грамотности. Химическое загрязнение окружающей среды (предельная допустимая концентрация веществ - ПДК). Роль химии в решении экологических проблем.

Природные источники углеводородов (уголь, природный газ, нефть), продукты их переработки, их роль в быту и промышленности.

Химический эксперимент: изучение образцов материалов (стекло, сплавы металлов, полимерные материалы).

#### Межпредметные связи

Реализация межпредметных связей при изучении химии в 9 классе осуществляется через использование как общих естественно-научных понятий, так и понятий, являющихся системными для отдельных предметов естественно-научного цикла.

Общие естественно-научные понятия: научный факт, гипотеза, закон, теория, анализ, синтез, классификация, периодичность, наблюдение, эксперимент, моделирование, измерение, модель, явление, парниковый эффект, технология, материалы.

Физика: материя, атом, электрон, протон, нейтрон, ион, нуклид, изотопы, радиоактивность, молекула, электрический заряд, проводники, полупроводники, диэлектрики, фотоэлемент, вещество, тело, объем, агрегатное состояние вещества, газ, раствор, растворимость, кристаллическая решетка, сплавы, физические величины, единицы измерения, космическое пространство, планеты, звезды, Солнце.

Биология: фотосинтез, дыхание, биосфера, экосистема, минеральные удобрения, микроэлементы, макроэлементы, питательные вещества.

География: атмосфера, гидросфера, минералы, горные породы, полезные ископаемые, топливо, водные ресурсы.



## **ПЛАНИРУЕМЫЕ РЕЗУЛЬТАТЫ ОСВОЕНИЯ УЧЕБНОГО ПРЕДМЕТА "ХИМИЯ" НА УРОВНЕ ОСНОВНОГО ОБЩЕГО ОБРАЗОВАНИЯ**

Изучение химии в основной школе направлено на достижение обучающимися личностных, метапредметных и предметных результатов освоения учебного предмета.

### **Личностные результаты**

Личностные результаты освоения программы основного общего образования достигаются в ходе обучения химии в единстве учебной и воспитательной деятельности Организации в соответствии с традиционными российскими социокультурными и духовно-нравственными ценностями, принятыми в обществе правилами и нормами поведения и способствуют процессам самопознания, саморазвития и социализации обучающихся.

Личностные результаты отражают сформированность, в том числе в части:

### **Патриотического воспитания**

1) ценностного отношения к отечественному культурному, историческому и научному наследию, понимания значения химической науки в жизни современного общества, способности владеть достоверной информацией о передовых достижениях и открытиях мировой и отечественной химии, заинтересованности в научных знаниях об устройстве мира и общества;

### **Гражданского воспитания**

2) представления о социальных нормах и правилах межличностных отношений в коллективе, коммуникативной компетентности в общественно полезной, учебно-исследовательской, творческой и других видах деятельности; готовности к разнообразной совместной деятельности при выполнении учебных, познавательных задач, выполнении химических экспериментов, создании учебных проектов, стремления к взаимопониманию и взаимопомощи в процессе этой учебной деятельности; готовности оценивать свое поведение и поступки своих товарищей с позиции нравственных и правовых норм с учетом осознания последствий поступков;

### **Ценности научного познания**

3) мировоззренческих представлений о веществе и химической реакции, соответствующих современному уровню развития науки и составляющих основу для понимания сущности научной картины мира; представлений об основных закономерностях развития природы, взаимосвязях человека с природной средой, о роли химии в познании этих закономерностей;

4) познавательных мотивов, направленных на получение новых знаний по химии, необходимых для объяснения наблюдаемых процессов и явлений;

5) познавательной, информационной и читательской культуры, в том числе навыков самостоятельной работы с учебными текстами, справочной литературой, доступными техническими средствами информационных технологий;

6) интереса к обучению и познанию, любознательности, готовности и способности к самообразованию, проектной и исследовательской деятельности, к осознанному выбору направленности и уровня обучения в дальнейшем;

### **Формирования культуры здоровья**



7) осознания ценности жизни, ответственного отношения к своему здоровью, установки на здоровый образ жизни, осознания последствий и неприятия вредных привычек (употребления алкоголя, наркотиков, курения), необходимости соблюдения правил безопасности при обращении с химическими веществами в быту и реальной жизни;

#### Трудового воспитания

8) интереса к практическому изучению профессий и труда различного рода, уважение к труду и результатам трудовой деятельности, в том числе на основе применения предметных знаний по химии, осознанного выбора индивидуальной траектории продолжения образования с учетом личностных интересов и способности к химии, общественных интересов и потребностей; успешной профессиональной деятельности и развития необходимых умений; готовность адаптироваться в профессиональной среде;

#### Экологического воспитания

9) экологически целесообразного отношения к природе как источнику жизни на Земле, основе ее существования, понимания ценности здорового и безопасного образа жизни, ответственного отношения к собственному физическому и психическому здоровью, осознания ценности соблюдения правил безопасного поведения при работе с веществами, а также в ситуациях, угрожающих здоровью и жизни людей;

10) способности применять знания, получаемые при изучении химии, для решения задач, связанных с окружающей природной средой, повышения уровня экологической культуры, осознания глобального характера экологических проблем и путей их решения посредством методов химии;

11) экологического мышления, умения руководствоваться им в познавательной, коммуникативной и социальной практике.

#### Метапредметные результаты

В составе метапредметных результатов выделяют значимые для формирования мировоззрения общенаучные понятия (закон, теория, принцип, гипотеза, факт, система, процесс, эксперимент и др.), которые используются в естественно-научных учебных предметах и позволяют на основе знаний из этих предметов формировать представление о целостной научной картине мира, и универсальные учебные действия (познавательные, коммуникативные, регулятивные), которые обеспечивают формирование готовности к самостоятельному планированию и осуществлению учебной деятельности.

Метапредметные результаты освоения образовательной программы по химии отражают овладение универсальными познавательными действиями, в том числе:

#### Базовыми логическими действиями

1) умением использовать приемы логического мышления при освоении знаний: раскрывать смысл химических понятий (выделять их характерные признаки, устанавливать взаимосвязь с другими понятиями), использовать понятия для объяснения отдельных фактов и явлений; выбирать основания и критерии для классификации химических веществ и химических реакций; устанавливать причинно-следственные связи между объектами изучения; строить логические рассуждения (индуктивные, дедуктивные, по аналогии); делать выводы и заключения;

2) умением применять в процессе познания понятия (предметные и метапредметные), символические (знаковые) модели, используемые в химии, преобразовывать широко применяемые в химии модельные представления - химический знак (символ элемента),



химическая формула и уравнение химической реакции - при решении учебно-познавательных задач; с учетом этих модельных представлений выявлять и характеризовать существенные признаки изучаемых объектов - химических веществ и химических реакций; выявлять общие закономерности, причинно-следственные связи и противоречия в изучаемых процессах и явлениях; предлагать критерии для выявления этих закономерностей и противоречий; самостоятельно выбирать способ решения учебной задачи (сравнивать несколько вариантов решения, выбирать наиболее подходящий с учетом самостоятельно выделенных критериев);

Базовыми исследовательскими действиями

3) умением использовать поставленные вопросы в качестве инструмента познания, а также в качестве основы для формирования гипотезы по проверке правильности высказываемых суждений;

4) приобретение опыта по планированию, организации и проведению ученических экспериментов: умение наблюдать за ходом процесса, самостоятельно прогнозировать его результат, формулировать обобщения и выводы по результатам проведенного опыта, исследования, составлять отчет о проделанной работе;

Работой с информацией

5) умением выбирать, анализировать и интерпретировать информацию различных видов и форм представления, получаемую из разных источников (научно-популярная литература химического содержания, справочные пособия, ресурсы Интернета); критически оценивать противоречивую и недостоверную информацию;

6) умением применять различные методы и запросы при поиске и отборе информации и соответствующих данных, необходимых для выполнения учебных и познавательных задач определенного типа; приобретение опыта в области использования информационно-коммуникативных технологий, овладение культурой активного использования различных поисковых систем; самостоятельно выбирать оптимальную форму представления информации и иллюстрировать решаемые задачи несложными схемами, диаграммами, другими формами графики и их комбинациями;

7) умением использовать и анализировать в процессе учебной и исследовательской деятельности информацию о влиянии промышленности, сельского хозяйства и транспорта на состояние окружающей природной среды;

Универсальными коммуникативными действиями

8) умением задавать вопросы (в ходе диалога и/или дискуссии) по существу обсуждаемой темы, формулировать свои предложения относительно выполнения предложенной задачи;

9) приобретение опыта презентации результатов выполнения химического эксперимента (лабораторного опыта, лабораторной работы по исследованию свойств веществ, учебного проекта);

10) заинтересованность в совместной со сверстниками познавательной и исследовательской деятельности при решении возникающих проблем на основе учета общих интересов и согласования позиций (обсуждения, обмен мнениями, "мозговые штурмы", координация совместных действий, определение критериев по оценке качества выполненной работы и др.);

Универсальными регулятивными действиями





11) умением самостоятельно определять цели деятельности, планировать, осуществлять, контролировать и при необходимости корректировать свою деятельность, выбирать наиболее эффективные способы решения учебных и познавательных задач, самостоятельно составлять или корректировать предложенный алгоритм действий при выполнении заданий с учетом получения новых знаний об изучаемых объектах - веществах и реакциях; оценивать соответствие полученного результата заявленной цели;

12) умением использовать и анализировать контексты, предлагаемые в условии заданий.

#### Предметные результаты

В составе предметных результатов по освоению обязательного содержания, установленного данной примерной рабочей программой, выделяют: освоенные обучающимися научные знания, умения и способы действий, специфические для предметной области "Химия", виды деятельности по получению нового знания, его интерпретации, преобразованию и применению в различных учебных и новых ситуациях.

Предметные результаты представлены по годам обучения и отражают сформированность у обучающихся следующих умений:

### 8 КЛАСС

1) раскрывать смысл основных химических понятий: атом, молекула, химический элемент, простое вещество, сложное вещество, смесь (однородная и неоднородная), валентность, относительная атомная и молекулярная масса, количество вещества, моль, молярная масса, массовая доля химического элемента в соединении, молярный объем, оксид, кислота, основание, соль, электроотрицательность, степень окисления, химическая реакция, классификация реакций: реакции соединения, реакции разложения, реакции замещения, реакции обмена, экзо- и эндотермические реакции; тепловой эффект реакции; ядро атома, электронный слой атома, атомная орбиталь, радиус атома, химическая связь, полярная и неполярная ковалентная связь, ионная связь, ион, катион, анион, раствор, массовая доля вещества (процентная концентрация) в растворе;

2) иллюстрировать взаимосвязь основных химических понятий (см. п. 1) и применять эти понятия при описании веществ и их превращений;

3) использовать химическую символику для составления формул веществ и уравнений химических реакций;

4) определять валентность атомов элементов в бинарных соединениях; степень окисления элементов в бинарных соединениях; принадлежность веществ к определенному классу соединений по формулам; вид химической связи (ковалентная и ионная) в неорганических соединениях;

5) раскрывать смысл Периодического закона Д.И. Менделеева: демонстрировать понимание периодической зависимости свойств химических элементов от их положения в Периодической системе; законов сохранения массы веществ, постоянства состава, атомно-молекулярного учения, закона Авогадро; описывать и характеризовать табличную форму Периодической системы химических элементов: различать понятия "главная подгруппа (А-группа)" и "побочная подгруппа (Б-группа)", малые и большие периоды; соотносить обозначения, которые имеются в таблице "Периодическая система химических элементов Д.И. Менделеева" с числовыми характеристиками строения атомов химических элементов (состав и заряд ядра, общее число электронов и распределение их по электронным слоям);



6) классифицировать химические элементы; неорганические вещества; химические реакции (по числу и составу участвующих в реакции веществ, по тепловому эффекту);

7) характеризовать (описывать) общие химические свойства веществ различных классов, подтверждая описание примерами молекулярных уравнений соответствующих химических реакций;

8) прогнозировать свойства веществ в зависимости от их качественного состава; возможности протекания химических превращений в различных условиях;

9) вычислять относительную молекулярную и молярную массы веществ; массовую долю химического элемента по формуле соединения; массовую долю вещества в растворе; проводить расчеты по уравнению химической реакции;

10) применять основные операции мыслительной деятельности - анализ и синтез, сравнение, обобщение, систематизацию, классификацию, выявление причинно-следственных связей - для изучения свойств веществ и химических реакций; естественно-научные методы познания - наблюдение, измерение, моделирование, эксперимент (реальный и мысленный);

11) следовать правилам пользования химической посудой и лабораторным оборудованием, а также правилам обращения с веществами в соответствии с инструкциями по выполнению лабораторных химических опытов по получению и собиранию газообразных веществ (водорода и кислорода), приготовлению растворов с определенной массовой долей растворенного вещества; планировать и проводить химические эксперименты по распознаванию растворов щелочей и кислот с помощью индикаторов (лакмус, фенолфталеин, метилоранж и др.).

## **9 КЛАСС**

1) раскрывать смысл основных химических понятий: химический элемент, атом, молекула, ион, катион, анион, простое вещество, сложное вещество, валентность, электроотрицательность, степень окисления, химическая реакция, химическая связь, тепловой эффект реакции, моль, молярный объем, раствор; электролиты, неэлектролиты, электролитическая диссоциация, реакции ионного обмена, катализатор, химическое равновесие, обратимые и необратимые реакции, окислительно-восстановительные реакции, окислитель, восстановитель, окисление и восстановление, аллотропия, амфотерность, химическая связь (ковалентная, ионная, металлическая), кристаллическая решетка, коррозия металлов, сплавы; скорость химической реакции, предельно допустимая концентрация (ПДК) вещества;

2) иллюстрировать взаимосвязь основных химических понятий (см. п. 1) и применять эти понятия при описании веществ и их превращений;

3) использовать химическую символику для составления формул веществ и уравнений химических реакций;

4) определять валентность и степень окисления химических элементов в соединениях различного состава; принадлежность веществ к определенному классу соединений по формулам; вид химической связи (ковалентная, ионная, металлическая) в неорганических соединениях; заряд иона по химической формуле; характер среды в водных растворах неорганических соединений, тип кристаллической решетки конкретного вещества;

5) раскрывать смысл Периодического закона Д.И. Менделеева и демонстрировать его понимание: описывать и характеризовать табличную форму Периодической системы химических элементов: различать понятия "главная подгруппа (А-группа)" и "побочная подгруппа (Б-группа)", малые и большие периоды; соотносить обозначения, которые имеются в периодической таблице, с числовыми характеристиками строения атомов



химических элементов (состав и заряд ядра, общее число электронов и распределение их по электронным слоям); объяснять общие закономерности в изменении свойств элементов и их соединений в пределах малых периодов и главных подгрупп с учетом строения их атомов;

6) классифицировать химические элементы; неорганические вещества; химические реакции (по числу и составу участвующих в реакции веществ, по тепловому эффекту, по изменению степеней окисления химических элементов);

7) характеризовать (описывать) общие и специфические химические свойства простых и сложных веществ, подтверждая описание примерами молекулярных и ионных уравнений соответствующих химических реакций;

8) составлять уравнения электролитической диссоциации кислот, щелочей и солей; полные и сокращенные уравнения реакций ионного обмена; уравнения реакций, подтверждающих существование генетической связи между веществами различных классов;

9) раскрывать сущность окислительно-восстановительных реакций посредством составления электронного баланса этих реакций;

10) прогнозировать свойства веществ в зависимости от их строения; возможности протекания химических превращений в различных условиях;

11) вычислять относительную молекулярную и молярную массы веществ; массовую долю химического элемента по формуле соединения; массовую долю вещества в растворе; проводить расчеты по уравнению химической реакции;

12) следовать правилам пользования химической посудой и лабораторным оборудованием, а также правилам обращения с веществами в соответствии с инструкциями по выполнению лабораторных химических опытов по получению и собиранию газообразных веществ (аммиака и углекислого газа);

13) проводить реакции, подтверждающие качественный состав различных веществ: распознавать опытным путем хлорид-, бромид-, иодид-, карбонат-, фосфат-, силикат-, сульфат-, гидроксид-ионы, катионы аммония и ионы изученных металлов, присутствующие в водных растворах неорганических веществ;

14) применять основные операции мыслительной деятельности - анализ и синтез, сравнение, обобщение, систематизацию, выявление причинно-следственных связей - для изучения свойств веществ и химических реакций; естественно-научные методы познания - наблюдение, измерение, моделирование, эксперимент (реальный и мысленный).

#### **2.2.2.14. Изобразительное искусство**

Основная *цель школьного предмета "Изобразительное искусство"* - развитие визуально-пространственного мышления учащихся как формы эмоционально-ценностного, эстетического освоения мира, формы самовыражения и ориентации в художественном и нравственном пространстве культуры. Искусство рассматривается как особая духовная сфера, концентрирующая в себе колоссальный эстетический, художественный и нравственный мировой опыт.

*Изобразительное искусство* как школьная дисциплина имеет интегративный характер, так как включает в себя основы разных видов визуально-пространственных искусств: живописи, графики, скульптуры, дизайна, архитектуры, народного и декоративно-прикладного искусства, фотографии, функции художественного изображения в зрелищных и экранных искусствах.

Основные *формы учебной деятельности* - практическая художественно-творческая деятельность, зрительское восприятие произведений искусства и эстетическое наблюдение окружающего мира. Важнейшими задачами являются формирование активного отношения к



традициям культуры как смысловой, эстетической и лично значимой ценности, воспитание гражданственности и патриотизма, уважения и бережного отношения к истории культуры своего Отечества, выраженной в ее архитектуре, изобразительном искусстве, в национальных образах предметно-материальной и пространственной среды, в понимании красоты человека.

Программа направлена на достижение основного результата образования - развитие личности обучающегося, его активной учебно-познавательной деятельности, творческого развития и формирования готовности к саморазвитию и непрерывному образованию.

Рабочая программа ориентирована на психологические особенности развития детей 11 - 15 лет, при этом содержание занятий может быть адаптировано с учетом индивидуальных качеств обучающихся как для детей, проявляющих выдающиеся способности, так и для детей-инвалидов и детей с ОВЗ.

Для оценки качества образования по предмету "Изобразительное искусство" кроме личностных и метапредметных образовательных результатов выделены и описаны предметные результаты обучения. Их достижение определяется четко поставленными учебными задачами по каждой теме, и они являются общеобразовательными требованиями.

В урочное время деятельность обучающихся организуется как в индивидуальной, так и в групповой форме. Каждому учащемуся необходим личный творческий опыт, но также необходимо сотворчество в команде - совместная коллективная художественная деятельность, которая предусмотрена тематическим планом и может иметь разные формы организации.

Учебный материал каждого модуля разделен *на тематические блоки*, которые могут быть основанием для организации проектной деятельности, которая включает в себя как исследовательскую, так и художественно-творческую деятельность, а также презентацию результата.

Однако необходимо различать и сочетать в учебном процессе историко-культурологическую, искусствоведческую исследовательскую работу учащихся и собственно художественную проектную деятельность, продуктом которой является созданное на основе композиционного поиска учебное художественное произведение (индивидуальное или коллективное, на плоскости или в объеме, макете).

Большое значение имеет связь с внеурочной деятельностью, активная социокультурная деятельность, в процессе которой обучающиеся участвуют в оформлении общешкольных событий и праздников, в организации выставок детского художественного творчества, в конкурсах, а также смотрят памятники архитектуры, посещают художественные музеи.

**Целью изучения учебного предмета "Изобразительное искусство"** является освоение разных видов визуально-пространственных искусств: живописи, графики, скульптуры, дизайна, архитектуры, народного и декоративно-прикладного искусства, изображения в зрелищных и экранных искусствах (вариативно).

Учебный предмет "Изобразительное искусство" объединяет в единую образовательную структуру художественно-творческую деятельность, восприятие произведений искусства и художественно-эстетическое освоение окружающей действительности. Художественное развитие обучающихся осуществляется в процессе личного художественного творчества, в практической работе с разнообразными художественными материалами.

**Задачами учебного предмета "Изобразительное искусство" являются:**



- освоение художественной культуры как формы выражения в пространственных формах духовных ценностей, формирование представлений о месте и значении художественной деятельности в жизни общества;
- формирование у обучающихся представлений об отечественной и мировой художественной культуре во всем многообразии ее видов;
- формирование у обучающихся навыков эстетического видения и преобразования мира;
- приобретение опыта создания творческой работы посредством различных художественных материалов в разных видах визуально-пространственных искусств: изобразительных (живопись, графика, скульптура), декоративно-прикладных, в архитектуре и дизайне, опыта художественного творчества в компьютерной графике и анимации, фотографии, работы в синтетических искусствах (театре и кино) (вариативно);
- формирование пространственного мышления и аналитических визуальных способностей;
- овладение представлениями о средствах выразительности изобразительного искусства как способах воплощения в видимых пространственных формах переживаний, чувств и мировоззренческих позиций человека;
- развитие наблюдательности, ассоциативного мышления и творческого воображения;
- воспитание уважения и любви к цивилизационному наследию России через освоение отечественной художественной культуры;
- развитие потребности в общении с произведениями изобразительного искусства, формирование активного отношения к традициям художественной культуры как смысловой, эстетической и личностно значимой ценности.

В соответствии с Федеральным государственным образовательным стандартом основного общего образования учебный предмет "Изобразительное искусство" входит в предметную область "Искусство" и является обязательным для изучения.

Содержание предмета "Изобразительное искусство" структурировано как система тематических модулей. Три модуля входят в учебный план 5 - 7 классов программы основного общего образования в объеме 102 учебных часов, не менее 1 учебного часа в неделю в качестве инвариантных. Четвертый модуль предлагается в качестве вариативного (для соответствующих вариантов учебного плана), может быть реализован за счет часов внеурочной деятельности.

Каждый модуль обладает содержательной целостностью и организован по восходящему принципу в отношении углубления знаний по ведущей теме и усложнения умений обучающихся. Предлагаемая последовательность изучения модулей определяется психологическими возрастными особенностями учащихся, принципом системности обучения и опытом педагогической работы. Однако при определенных педагогических условиях и установках порядок изучения модулей может быть изменен, а также возможно некоторое перераспределение учебного времени между модулями (при сохранении общего количества учебных часов).

Предусматривается возможность реализации этого курса при выделении на его изучение 2 учебных часов в неделю за счет вариативной части учебного плана, определяемой участниками образовательного процесса. При этом предполагается не увеличение количества тем для изучения, а увеличение времени на практическую художественную деятельность.

Это способствует качеству обучения и достижению более высокого уровня как предметных, так и личностных и метапредметных результатов обучения.



## **СОДЕРЖАНИЕ УЧЕБНОГО ПРЕДМЕТА "ИЗОБРАЗИТЕЛЬНОЕ ИСКУССТВО"**

### Модуль N 1 "Декоративно-прикладное и народное искусство"

Общие сведения о декоративно-прикладном искусстве

Декоративно-прикладное искусство и его виды.

Декоративно-прикладное искусство и предметная среда жизни людей.

Древние корни народного искусства

Истоки образного языка декоративно-прикладного искусства.

Традиционные образы народного (крестьянского) прикладного искусства.

Связь народного искусства с природой, бытом, трудом, верованиями и эпосом.

Роль природных материалов в строительстве и изготовлении предметов быта, их значение в характере труда и жизненного уклада.

Образно-символический язык народного прикладного искусства.

Знаки-символы традиционного крестьянского прикладного искусства.

Выполнение рисунков на темы древних узоров деревянной резьбы, росписи по дереву, вышивки. Освоение навыков декоративного обобщения в процессе практической творческой работы.

Убранство русской избы

Конструкция избы, единство красоты и пользы - функционального и символического - в ее постройке и украшении.

Символическое значение образов и мотивов в узорном убранстве русских изб. Картина мира в образном строе бытового крестьянского искусства.

Выполнение рисунков - эскизов орнаментального декора крестьянского дома.

Устройство внутреннего пространства крестьянского дома. Декоративные элементы жилой среды.

Определяющая роль природных материалов для конструкции и декора традиционной постройки жилого дома в любой природной среде. Мудрость соотношения характера постройки, символики ее декора и уклада жизни для каждого народа.

Выполнение рисунков предметов народного быта, выявление мудрости их выразительной формы и орнаментально-символического оформления.

Народный праздничный костюм

Образный строй народного праздничного костюма - женского и мужского.

Традиционная конструкция русского женского костюма - северорусский (сарафан) и южнорусский (понева) варианты.

Разнообразие форм и украшений народного праздничного костюма для различных регионов страны.

Искусство народной вышивки. Вышивка в народных костюмах и обрядах. Древнее происхождение и присутствие всех типов орнаментов в народной вышивке. Символическое изображение женских фигур и образов всадников в орнаментах вышивки. Особенности традиционных орнаментов текстильных промыслов в разных регионах страны.

Выполнение рисунков традиционных праздничных костюмов, выражение в форме, цветовом решении, орнаментике костюма черт национального своеобразия.



Народные праздники и праздничные обряды как синтез всех видов народного творчества.

Выполнение сюжетной композиции или участие в работе по созданию коллективного панно на тему традиций народных праздников.

Народные художественные промыслы

Роль и значение народных промыслов в современной жизни. Искусство и ремесло. Традиции культуры, особенные для каждого региона.

Многообразие видов традиционных ремесел и происхождение художественных промыслов народов России.

Разнообразие материалов народных ремесел и их связь с регионально-национальным бытом (дерево, береста, керамика, металл, кость, мех и кожа, шерсть и лен и др.).

Традиционные древние образы в современных игрушках народных промыслов. Особенности цветового строя, основные орнаментальные элементы росписи филимоновской, дымковской, каргопольской игрушки. Местные промыслы игрушек разных регионов страны.

Создание эскиза игрушки по мотивам избранного промысла.

Роспись по дереву. Хохлома. Краткие сведения по истории хохломского промысла. Травный узор, "травка" - основной мотив хохломского орнамента. Связь с природой. Единство формы и декора в произведениях промысла. Последовательность выполнения травного орнамента. Праздничность изделий "золотой хохломы".

Городецкая роспись по дереву. Краткие сведения по истории. Традиционные образы городецкой росписи предметов быта. Птица и конь - традиционные мотивы орнаментальных композиций. Сюжетные мотивы, основные приемы и композиционные особенности городецкой росписи.

Посуда из глины. Искусство Гжели. Краткие сведения по истории промысла. Гжельская керамика и фарфор: единство скульптурной формы и кобальтового декора. Природные мотивы росписи посуды. Приемы мазка, тональный контраст, сочетание пятна и линии.

Роспись по металлу. Жостово. Краткие сведения по истории промысла. Разнообразие форм подносов, цветового и композиционного решения росписей. Приемы свободной кистевой импровизации в живописи цветочных букетов. Эффект освещенности и объемности изображения.

Древние традиции художественной обработки металла в разных регионах страны. Разнообразие назначения предметов и художественно-технических приемов работы с металлом.

Искусство лаковой живописи: Палех, Федоскино, Холуй, Мстера - роспись шкатулок, ларчиков, табакерок из папье-маше. Происхождение искусства лаковой миниатюры в России. Особенности стиля каждой школы. Роль искусства лаковой миниатюры в сохранении и развитии традиций отечественной культуры.

Мир сказок и легенд, примет и оберегов в творчестве мастеров художественных промыслов.

Отражение в изделиях народных промыслов многообразия исторических, духовных и культурных традиций.

Народные художественные ремесла и промыслы - материальные и духовные ценности, неотъемлемая часть культурного наследия России.

Декоративно-прикладное искусство в культуре разных эпох и народов



Роль декоративно-прикладного искусства в культуре древних цивилизаций.

Отражение в декоре мировоззрения эпохи, организации общества, традиций быта и ремесла, уклада жизни людей.

Характерные признаки произведений декоративно-прикладного искусства, основные мотивы и символика орнаментов в культуре разных эпох.

Характерные особенности одежды для культуры разных эпох и народов. Выражение образа человека, его положения в обществе и характера деятельности в его костюме и его украшениях.

Украшение жизненного пространства: построений, интерьеров, предметов быта - в культуре разных эпох.

Декоративно-прикладное искусство в жизни современного человека

Многообразие материалов и техник современного декоративно-прикладного искусства (художественная керамика, стекло, металл, гобелен, роспись по ткани, моделирование одежды).

Символический знак в современной жизни: эмблема, логотип, указующий или декоративный знак.

Государственная символика и традиции геральдики.

Декоративные украшения предметов нашего быта и одежды.

Значение украшений в проявлении образа человека, его характера, самопонимания, установок и намерений.

Декор на улицах и декор помещений.

Декор праздничный и повседневный.

Праздничное оформление школы.

## Модуль N 2 "Живопись, графика, скульптура"

Общие сведения о видах искусства

Пространственные и виды искусства.

Изобразительные, конструктивные и декоративные виды пространственных искусств, их место и назначение в жизни людей.

Основные виды живописи, графики и скульптуры.

Художник и зритель: зрительские умения, знания и творчество зрителя.

Язык изобразительного искусства и его выразительные средства

Живописные, графические и скульптурные художественные материалы, их особые свойства.

Рисунок - основа изобразительного искусства и мастерства художника.

Виды рисунка: зарисовка, набросок, учебный рисунок и творческий рисунок.

Навыки размещения рисунка в листе, выбор формата.

Начальные умения рисунка с натуры. Зарисовки простых предметов.

Линейные графические рисунки и наброски.

Тон и тональные отношения: темное - светлое.

Ритм и ритмическая организация плоскости листа.

Основы цветоведения: понятие цвета в художественной деятельности, физическая основа цвета, цветовой круг, основные и составные цвета, дополнительные цвета.

Цвет как выразительное средство в изобразительном искусстве: холодный и теплый цвет, понятие цветовых отношений; колорит в живописи.





Виды скульптуры и характер материала в скульптуре. Скульптурные памятники, парковая скульптура, камерная скульптура.

Статика и движение в скульптуре. Круглая скульптура. Произведения мелкой пластики. Виды рельефа.

Жанры изобразительного искусства

Жанровая система в изобразительном искусстве как инструмент для сравнения и анализа произведений изобразительного искусства.

Предмет изображения, сюжет и содержание произведения изобразительного искусства.

Натюрморт

Изображение предметного мира в изобразительном искусстве и появление жанра натюрморта в европейском и отечественном искусстве.

Основы графической грамоты: правила объемного изображения предметов на плоскости.

Линейное построение предмета в пространстве: линия горизонта, точка зрения и точка схода, правила перспективных сокращений.

Изображение окружности в перспективе.

Рисование геометрических тел на основе правил линейной перспективы.

Сложная пространственная форма и выявление ее конструкции.

Рисунок сложной формы предмета как соотношение простых геометрических фигур.

Линейный рисунок конструкции из нескольких геометрических тел.

Освещение как средство выявления объема предмета. Понятия "свет", "блик", "полутень", "собственная тень", "рефлекс", "падающая тень". Особенности освещения "по свету" и "против света".

Рисунок натюрморта графическими материалами с натуры или по представлению.

Творческий натюрморт в графике. Произведения художников-графиков. Особенности графических техник. Печатная графика.

Живописное изображение натюрморта. Цвет в натюрмортах европейских и отечественных живописцев. Опыт создания живописного натюрморта.

Портрет

Портрет как образ определенного реального человека. Изображение портрета человека в искусстве разных эпох. Выражение в портретном изображении характера человека и мировоззренческих идеалов эпохи.

Великие портретисты в европейском искусстве.

Особенности развития портретного жанра в отечественном искусстве. Великие портретисты в русской живописи.

Парадный и камерный портрет в живописи.

Особенности развития жанра портрета в искусстве XX в. - отечественном и европейском.

Построение головы человека, основные пропорции лица, соотношение лицевой и черепной частей головы.

Графический портрет в работах известных художников. Разнообразие графических средств в изображении образа человека.

Графический портретный рисунок с натуры или по памяти.

Роль освещения головы при создании портретного образа.



Свет и тень в изображении головы человека.

Портрет в скульптуре.

Выражение характера человека, его социального положения и образа эпохи в скульптурном портрете.

Значение свойств художественных материалов в создании скульптурного портрета.

Живописное изображение портрета. Роль цвета в живописном портретном образе в произведениях выдающихся живописцев.

Опыт работы над созданием живописного портрета.

Пейзаж

Особенности изображения пространства в эпоху Древнего мира, в средневековом искусстве и в эпоху Возрождения.

Правила построения линейной перспективы в изображении пространства.

Правила воздушной перспективы, построения переднего, среднего и дальнего планов при изображении пейзажа.

Особенности изображения разных состояний природы и ее освещения. Романтический пейзаж. Морские пейзажи И. Айвазовского.

Особенности изображения природы в творчестве импрессионистов и постимпрессионистов. Представления о пленэрной живописи и колористической изменчивости состояний природы.

Живописное изображение различных состояний природы.

Пейзаж в истории русской живописи и его значение в отечественной культуре. История становления картины Родины в развитии отечественной пейзажной живописи XIX в.

Становление образа родной природы в произведениях А. Венецианова и его учеников: А. Саврасова, И. Шишкина. Пейзажная живопись И. Левитана и ее значение для русской культуры. Значение художественного образа отечественного пейзажа в развитии чувства Родины.

Творческий опыт в создании композиционного живописного пейзажа своей Родины.

Графический образ пейзажа в работах выдающихся мастеров.

Средства выразительности в графическом рисунке и многообразии графических техник.

Графические зарисовки и графическая композиция на темы окружающей природы.

Городской пейзаж в творчестве мастеров искусства. Многообразие в понимании образа города.

Город как материальное воплощение отечественной истории и культурного наследия. Задачи охраны культурного наследия и исторического образа в жизни современного города.

Опыт изображения городского пейзажа. Наблюдательная перспектива и ритмическая организация плоскости изображения.

Бытовой жанр в изобразительном искусстве

Изображение труда и бытовой жизни людей в традициях искусства разных эпох. Значение художественного изображения бытовой жизни людей в понимании истории человечества и современной жизни.

Жанровая картина как обобщение жизненных впечатлений художника. Тема, сюжет, содержание в жанровой картине. Образ нравственных и ценностных смыслов в жанровой картине и роль картины в их утверждении.



Работа над сюжетной композицией. Композиция как целостность в организации художественных выразительных средств и взаимосвязи всех компонентов произведения.

Исторический жанр в изобразительном искусстве

Историческая тема в искусстве как изображение наиболее значительных событий в жизни общества.

Жанровые разновидности исторической картины в зависимости от сюжета: мифологическая картина, картина на библейские темы, батальная картина и др.

Историческая картина в русском искусстве XIX в. и ее особое место в развитии отечественной культуры.

Картина К. Брюллова "Последний день Помпеи", исторические картины в творчестве В. Сурикова и др. Исторический образ России в картинах XX в.

Работа над сюжетной композицией. Этапы длительного периода работы художника над исторической картиной: идея и эскизы, сбор материала и работа над этюдами, уточнения композиции в эскизах, картон композиции, работа над холстом.

Разработка эскизов композиции на историческую тему с опорой на собранный материал по задуманному сюжету.

Библейские темы в изобразительном искусстве

Исторические картины на библейские темы: место и значение сюжетов Священной истории в европейской культуре.

Вечные темы и их нравственное и духовно-ценностное выражение как "духовная ось", соединяющая жизненные позиции разных поколений.

Произведения на библейские темы Леонардо да Винчи, Рафаэля, Рембрандта, в скульптуре "Пьета" Микеланджело и др.

Библейские темы в отечественных картинах XIX в. (А. Иванов. "Явление Христа народу", И. Крамской. "Христос в пустыне", Н. Ге. "Тайная вечеря", В. Поленов. "Христос и грешница").

Иконопись как великое проявление русской культуры. Язык изображения в иконе - его религиозный и символический смысл.

Великие русские иконописцы: духовный свет икон Андрея Рублева, Феофана Грека, Дионисия.

Работа над эскизом сюжетной композиции.

Роль и значение изобразительного искусства в жизни людей: образ мира в изобразительном искусстве.

Модуль N 3 "Архитектура и дизайн"

Архитектура и дизайн - искусства художественной постройки - конструктивные искусства.

Дизайн и архитектура как создатели "второй природы" - предметно-пространственной среды жизни людей.

Функциональность предметно-пространственной среды и выражение в ней мировосприятия, духовно-ценностных позиций общества.

Материальная культура человечества как уникальная информация о жизни людей в разные исторические эпохи.

Роль архитектуры в понимании человеком своей идентичности. Задачи сохранения культурного наследия и природного ландшафта.



Возникновение архитектуры и дизайна на разных этапах общественного развития. Единство функционального и художественного - целесообразности и красоты.

#### Графический дизайн

Композиция как основа реализации замысла в любой творческой деятельности. Основы формальной композиции в конструктивных искусствах.

Элементы композиции в графическом дизайне: пятно, линия, цвет, буква, текст и изображение.

Формальная композиция как композиционное построение на основе сочетания геометрических фигур, без предметного содержания.

Основные свойства композиции: целостность и ее подчиненность элементов.

Ритмическая организация элементов: выделение доминанты, симметрия и асимметрия, динамическая и статичная композиция, контраст, нюанс, акцент, замкнутость или открытость композиции.

Практические упражнения по созданию композиции с вариативным ритмическим расположением геометрических фигур на плоскости.

Роль цвета в организации композиционного пространства.

Функциональные задачи цвета в конструктивных искусствах. Цвет и законы колористики. Применение локального цвета. Цветовой акцент, ритм цветовых форм, доминанта.

Шрифты и шрифтовая композиция в графическом дизайне.

Форма буквы как изобразительно-смысловой символ.

Шрифт и содержание текста. Стилизация шрифта.

Типографика. Понимание типографской строки как элемента плоскостной композиции.

Выполнение аналитических и практических работ по теме "Буква - изобразительный элемент композиции".

Логотип как графический знак, эмблема или стилизованный графический символ. Функции логотипа. Шрифтовой логотип. Знаковый логотип.

Композиционные основы макетирования в графическом дизайне при соединении текста и изображения.

Искусство плаката. Синтез слова и изображения. Изобразительный язык плаката. Композиционный монтаж изображения и текста в плакате, рекламе, поздравительной открытке.

Многообразие форм графического дизайна. Дизайн книги и журнала. Элементы, составляющие конструкцию и художественное оформление книги, журнала.

Макет разворота книги или журнала по выбранной теме в виде коллажа или на основе компьютерных программ.

#### Макетирование объемно-пространственных композиций

Композиция плоскостная и пространственная. Композиционная организация пространства. Прочтение плоскостной композиции как "чертежа" пространства.

Макетирование. Введение в макет понятия рельефа местности и способы его обозначения на макете.

Выполнение практических работ по созданию объемно-пространственных композиций. Объем и пространство. Взаимосвязь объектов в архитектурном макете.



Структура зданий различных архитектурных стилей и эпох: выявление простых объемов, образующих целостную постройку. Взаимное влияние объемов и их сочетаний на образный характер постройки.

Понятие тектоники как выражение в художественной форме конструктивной сущности сооружения и логики конструктивного соотношения его частей.

Роль эволюции строительных материалов и строительных технологий в изменении архитектурных конструкций (перекрытия и опора - стоечно-балочная конструкция - архитектура сводов; каркасная каменная архитектура; металлический каркас, железобетон и язык современной архитектуры).

Многообразие предметного мира, создаваемого человеком. Функция вещи и ее форма. Образ времени в предметах, создаваемых человеком.

Дизайн предмета как искусство и социальное проектирование. Анализ формы через выявление сочетающихся объемов. Красота - наиболее полное выявление функции предмета. Влияние развития технологий и материалов на изменение формы предмета.

Выполнение аналитических зарисовок форм бытовых предметов.

Творческое проектирование предметов быта с определением их функций и материала изготовления

Цвет в архитектуре и дизайне. Эмоциональное и формообразующее значение цвета в дизайне и архитектуре. Влияние цвета на восприятие формы объектов архитектуры и дизайна.

Конструирование объектов дизайна или архитектурное макетирование с использованием цвета.

Социальное значение дизайна и архитектуры как среды жизни человека

Образ и стиль материальной культуры прошлого. Смена стилей как отражение эволюции образа жизни, изменения мировоззрения людей и развития производственных возможностей.

Художественно-аналитический обзор развития образно-стилевого языка архитектуры как этапов духовной, художественной и материальной культуры разных народов и эпох.

Архитектура народного жилища, храмовая архитектура, частный дом в предметно-пространственной среде жизни разных народов.

Выполнение заданий по теме "Архитектурные образы прошлых эпох" в виде аналитических зарисовок известных архитектурных памятников по фотографиям и другим видам изображения.

Пути развития современной архитектуры и дизайна: город сегодня и завтра.

Архитектурная и градостроительная революция XX в. Ее технологические и эстетические предпосылки и истоки. Социальный аспект "перестройки" в архитектуре.

Отрицание канонов и сохранение наследия с учетом нового уровня материально-строительной техники. Приоритет функционализма. Проблема урбанизации ландшафта, безликости и агрессивности среды современного города.

Пространство городской среды. Исторические формы планировки городской среды и их связь с образом жизни людей.

Роль цвета в формировании пространства. Схема-планировка и реальность.

Современные поиски новой эстетики в градостроительстве.

Выполнение практических работ по теме "Образ современного города и архитектурного стиля будущего": фотоколлажа или фантазийной зарисовки города будущего.



Индивидуальный образ каждого города. Неповторимость исторических кварталов и значение культурного наследия для современной жизни людей.

Дизайн городской среды. Малые архитектурные формы. Роль малых архитектурных форм и архитектурного дизайна в организации городской среды и индивидуальном образе города.

Проектирование дизайна объектов городской среды. Устройство пешеходных зон в городах, установка городской мебели (скамьи, "диваны" и пр.), киосков, информационных блоков, блоков локального озеленения и т.д.

Выполнение практической работы по теме "Проектирование дизайна объектов городской среды" в виде создания коллажно-графической композиции или дизайн-проекта оформления витрины магазина.

Интерьер и предметный мир в доме. Назначение помещения и построение его интерьера. Дизайн пространственно-предметной среды интерьера.

Образно-стилевое единство материальной культуры каждой эпохи. Интерьер как отражение стиля жизни его хозяев.

Зонирование интерьера - создание многофункционального пространства. Отделочные материалы, введение фактуры и цвета в интерьер.

Интерьеры общественных зданий (театр, кафе, вокзал, офис, школа).

Выполнение практической и аналитической работы по теме "Роль вещи в образно-стилевом решении интерьера" в форме создания коллажной композиции.

Организация архитектурно-ландшафтного пространства. Город в единстве с ландшафтно-парковой средой.

Основные школы ландшафтного дизайна. Особенности ландшафта русской усадебной территории и задачи сохранения исторического наследия. Традиции графического языка ландшафтных проектов.

Выполнение дизайн-проекта территории парка или приусадебного участка в виде схемы-чертежа.

Единство эстетического и функционального в объемно-пространственной организации среды жизнедеятельности людей.

Образ человека и индивидуальное проектирование

Организация пространства жилой среды как отражение социального заказа и индивидуальности человека, его вкуса, потребностей и возможностей. Образно-личностное проектирование в дизайне и архитектуре.

Проектные работы по созданию облика частного дома, комнаты и сада. Дизайн предметной среды в интерьере частного дома.

Мода и культура как параметры создания собственного костюма или комплекта одежды.

Костюм как образ человека. Стиль в одежде. Соответствие материи и формы. Целесообразность и мода. Мода как ответ на изменения в укладе жизни, как бизнес и в качестве манипулирования массовым сознанием.

Характерные особенности современной одежды. Молодежная субкультура и подростковая мода. Унификация одежды и индивидуальный стиль. Ансамбль в костюме. Роль фантазии и вкуса в подборе одежды.

Выполнение практических творческих эскизов по теме "Дизайн современной одежды".

Искусство грима и прически. Форма лица и прическа. Макияж дневной, вечерний и карнавальный. Грим бытовой и сценический.



Имидж-дизайн и его связь с публичностью, технологией социального поведения, рекламой, общественной деятельностью.

Дизайн и архитектура - средства организации среды жизни людей и строительства нового мира.

Модуль N 4 "Изображение в синтетических, экранных видах искусства и художественная фотография" (вариативный)

Синтетические - пространственно-временные виды искусства. Роль изображения в синтетических искусствах в соединении со словом, музыкой, движением.

Значение развития технологий в становлении новых видов искусства.

Мультимедиа и объединение множества воспринимаемых человеком информационных средств на экране цифрового искусства.

Художник и искусство театра

Рождение театра в древнейших обрядах. История развития искусства театра.

Жанровое многообразие театральных представлений, шоу, праздников и их визуальный облик.

Роль художника и виды профессиональной деятельности художника в современном театре.

Сценография и создание сценического образа. Сотворчество художника-постановщика с драматургом, режиссером и актерами.

Роль освещения в визуальном облике театрального действия. Бутафорские, пошивочные, декорационные и иные цеха в театре.

Сценический костюм, грим и маска. Стилистическое единство в решении образа спектакля. Выражение в костюме характера персонажа.

Творчество художников-постановщиков в истории отечественного искусства (К. Коровин, И. Билибин, А. Головин и др.).

Школьный спектакль и работа художника по его подготовке.

Художник в театре кукол и его ведущая роль как соавтора режиссера и актера в процессе создания образа персонажа.

Условность и метафора в театральной постановке как образная и авторская интерпретация реальности.

Художественная фотография

Рождение фотографии как технологическая революция запечатления реальности. Искусство и технология. История фотографии: от дагеротипа до компьютерных технологий.

Современные возможности художественной обработки цифровой фотографии.

Картина мира и "Родиноведение" в фотографиях С.М. Прокудина-Горского. Сохраненная история и роль его фотографий в современной отечественной культуре.

Фотография - искусство светописи. Роль света в выявлении формы и фактуры предмета. Примеры художественной фотографии в творчестве профессиональных мастеров.

Композиция кадра, ракурс, плановость, графический ритм.

Умения наблюдать и выявлять выразительность и красоту окружающей жизни с помощью фотографии.

Фотопейзаж в творчестве профессиональных фотографов.

Образные возможности черно-белой и цветной фотографии. Роль тональных контрастов и роль цвета в эмоционально-образном восприятии пейзажа.

Роль освещения в портретном образе. Фотография постановочная и документальная.



Фотопортрет в истории профессиональной фотографии и его связь с направлениями в изобразительном искусстве.

Портрет в фотографии, его общее и особенное по сравнению с живописным и графическим портретом. Опыт выполнения портретных фотографий.

Фоторепортаж. Образ события в кадре. Репортажный снимок - свидетельство истории и его значение в сохранении памяти о событии.

Фоторепортаж - дневник истории. Значение работы военных фотографов. Спортивные фотографии. Образ современности в репортажных фотографиях.

"Работать для жизни..." - фотографии Александра Родченко, их значение и влияние на стиль эпохи.

Возможности компьютерной обработки фотографий, задачи преобразования фотографий и границы достоверности.

Коллаж как жанр художественного творчества с помощью различных компьютерных программ.

Художественная фотография как авторское видение мира, как образ времени и влияние фотообраза на жизнь людей.

#### Изображение и искусство кино

Ожившее изображение. История кино и его эволюция как искусства.

Синтетическая природа пространственно-временного искусства кино и состав творческого коллектива. Сценарист - режиссер - художник - оператор в работе над фильмом. Сложносоставной язык кино.

Монтаж композиционно построенных кадров - основа языка киноискусства.

Художник-постановщик и его команда художников в работе по созданию фильма. Эскизы мест действия, образы и костюмы персонажей, раскадровка, чертежи и воплощение в материале. Пространство и предметы, историческая конкретность и художественный образ - видеоряд художественного игрового фильма.

Создание видеоролика - от замысла до съемки. Разные жанры - разные задачи в работе над видеороликом. Этапы создания видеоролика.

Искусство анимации и художник-мультипликатор. Рисованные, кукольные мультфильмы и цифровая анимация. Уолт Дисней и его студия. Особое лицо отечественной мультипликации, ее знаменитые создатели.

Использование электронно-цифровых технологий в современном игровом кинематографе.

Компьютерная анимация на занятиях в школе. Техническое оборудование и его возможности для создания анимации. Коллективный характер деятельности по созданию анимационного фильма. Выбор технологии: пластилиновые мультфильмы, бумажная перекладка, сыпучая анимация.

Этапы создания анимационного фильма. Требования и критерии художественности.

#### Изобразительное искусство на телевидении

Телевидение - экранное искусство: средство массовой информации, художественного и научного просвещения, развлечения и организации досуга.

Искусство и технология. Создатель телевидения - русский инженер Владимир Козьмич Зворыкин.

Роль телевидения в превращении мира в единое информационное пространство. Картина мира, создаваемая телевидением. Прямой эфир и его значение.





Деятельность художника на телевидении: художники по свету, костюму, гриму; сценографический дизайн и компьютерная графика.

Школьное телевидение и студия мультимедиа. Построение видеоряда и художественного оформления.

Художнические роли каждого человека в реальной бытийной жизни.

Роль искусства в жизни общества и его влияние на жизнь каждого человека.

## **ПЛАНИРУЕМЫЕ РЕЗУЛЬТАТЫ ОСВОЕНИЯ УЧЕБНОГО ПРЕДМЕТА "ИЗОБРАЗИТЕЛЬНОЕ ИСКУССТВО" НА УРОВНЕ ОСНОВНОГО ОБЩЕГО ОБРАЗОВАНИЯ**

### **ЛИЧНОСТНЫЕ РЕЗУЛЬТАТЫ**

Личностные результаты освоения рабочей программы основного общего образования по изобразительному искусству достигаются в единстве учебной и воспитательной деятельности.

В центре примерной программы по изобразительному искусству в соответствии с ФГОС общего образования находится личностное развитие обучающихся, приобщение обучающихся к российским традиционным духовным ценностям, социализация личности.

Программа призвана обеспечить достижение учащимися личностных результатов, указанных во ФГОС: формирование у обучающихся основ российской идентичности; ценностные установки и социально значимые качества личности; духовно-нравственное развитие обучающихся и отношение школьников к культуре; мотивацию к познанию и обучению, готовность к саморазвитию и активному участию в социально значимой деятельности.

#### **1. Патриотическое воспитание**

Осуществляется через освоение школьниками содержания традиций, истории и современного развития отечественной культуры, выраженной в ее архитектуре, народном, прикладном и изобразительном искусстве. Воспитание патриотизма в процессе освоения особенностей и красоты отечественной духовной жизни, выраженной в произведениях искусства, посвященных различным подходам к изображению человека, великим победам, торжественным и трагическим событиям, эпической и лирической красоте отечественного пейзажа. Патриотические чувства воспитываются в изучении истории народного искусства, его житейской мудрости и значения символических смыслов. Урок искусства воспитывает патриотизм не в декларативной форме, а в процессе собственной художественно-практической деятельности обучающегося, который учится чувственно-эмоциональному восприятию и творческому созиданию художественного образа.

#### **2. Гражданское воспитание**

Программа по изобразительному искусству направлена на активное приобщение обучающихся к ценностям мировой и отечественной культуры. При этом реализуются задачи социализации и гражданского воспитания школьника. Формируется чувство личной причастности к жизни общества. Искусство рассматривается как особый язык, развивающий коммуникативные умения. В рамках предмета "Изобразительное искусство" происходит изучение художественной культуры и мировой истории искусства, углубляются интернациональные чувства обучающихся. Предмет способствует пониманию особенностей жизни разных народов и красоты различных национальных эстетических идеалов.



Коллективные творческие работы, а также участие в общих художественных проектах создают условия для разнообразной совместной деятельности, способствуют пониманию другого, становлению чувства личной ответственности.

### 3. Духовно-нравственное воспитание

В искусстве воплощена духовная жизнь человечества, концентрирующая в себе эстетический, художественный и нравственный мировой опыт, раскрытие которого составляет суть школьного предмета. Учебные задания направлены на развитие внутреннего мира учащегося и воспитание его эмоциональнообразной, чувственной сферы. Развитие творческого потенциала способствует росту самосознания обучающегося, осознанию себя как личности и члена общества. Ценностно-ориентационная и коммуникативная деятельность на занятиях по изобразительному искусству способствует освоению базовых ценностей - формированию отношения к миру, жизни, человеку, семье, труду, культуре как духовному богатству общества и важному условию ощущения человеком полноты проживаемой жизни.

### 4. Эстетическое воспитание

Эстетическое (от греч. *aisthetikos* - чувствующий, чувственный) - это воспитание чувственной сферы обучающегося на основе всего спектра эстетических категорий: прекрасное, безобразное, трагическое, комическое, высокое, низменное. Искусство понимается как воплощение в изображении и в создании предметно-пространственной среды постоянного поиска идеалов, веры, надежд, представлений о добре и зле. Эстетическое воспитание является важнейшим компонентом и условием развития социально значимых отношений обучающихся. Способствует формированию ценностных ориентаций школьников в отношении к окружающим людям, стремлению к их пониманию, отношению к семье, к мирной жизни как главному принципу человеческого общежития, к самому себе как самореализующейся и ответственной личности, способной к позитивному действию в условиях соревновательной конкуренции. Способствует формированию ценностного отношения к природе, труду, искусству, культурному наследию.

### 5. Ценности познавательной деятельности

В процессе художественной деятельности на занятиях изобразительным искусством ставятся задачи воспитания наблюдательности - умений активно, т.е. в соответствии со специальными установками, видеть окружающий мир. Воспитывается эмоционально окрашенный интерес к жизни. Навыки исследовательской деятельности развиваются в процессе учебных проектов на уроках изобразительного искусства и при выполнении заданий культурно-исторической направленности.

### 6. Экологическое воспитание

Повышение уровня экологической культуры, осознание глобального характера экологических проблем, активное неприятие действий, приносящих вред окружающей среде, воспитывается в процессе художественно-эстетического наблюдения природы, ее образа в произведениях искусства и личной художественно-творческой работе.

### 7. Трудовое воспитание

Художественно-эстетическое развитие обучающихся обязательно должно осуществляться в процессе личной художественно-творческой работы с освоением художественных материалов и специфики каждого из них. Эта трудовая и смысловая



деятельность формирует такие качества, как навыки практической (не теоретико-виртуальной) работы своими руками, формирование умений преобразования реального жизненного пространства и его оформления, удовлетворение от создания реального практического продукта. Воспитываются качества упорства, стремления к результату, понимание эстетики трудовой деятельности. А также умения сотрудничества, коллективной трудовой работы, работы в команде - обязательные требования к определенным заданиям программы.

#### 8. Воспитывающая предметно-эстетическая среда

В процессе художественно-эстетического воспитания обучающихся имеет значение организация пространственной среды школы. При этом школьники должны быть активными участниками (а не только потребителями) ее создания и оформления пространства в соответствии с задачами образовательной организации, среды, календарными событиями школьной жизни. Эта деятельность обучающихся, как и сам образ предметно-пространственной среды школы, оказывает активное воспитательное воздействие и влияет на формирование позитивных ценностных ориентаций и восприятие жизни школьниками.

### **МЕТАПРЕДМЕТНЫЕ РЕЗУЛЬТАТЫ**

Метапредметные результаты освоения основной образовательной программы, формируемые при изучении предмета "Изобразительное искусство":

#### 1. Овладение универсальными познавательными действиями

Формирование пространственных представлений и сенсорных способностей:

- сравнивать предметные и пространственные объекты по заданным основаниям;
- характеризовать форму предмета, конструкции;
- выявлять положение предметной формы в пространстве;
- обобщать форму составной конструкции;
- анализировать структуру предмета, конструкции, пространства, зрительного образа;
- структурировать предметно-пространственные явления;
- сопоставлять пропорциональное соотношение частей внутри целого и предметов между собой;
- абстрагировать образ реальности в построении плоской или пространственной композиции.

Базовые логические и исследовательские действия:

- выявлять и характеризовать существенные признаки явлений художественной культуры;
- сопоставлять, анализировать, сравнивать и оценивать с позиций эстетических категорий явления искусства и действительности;
- классифицировать произведения искусства по видам и, соответственно, по назначению в жизни людей;
- ставить и использовать вопросы как исследовательский инструмент познания;
- вести исследовательскую работу по сбору информационного материала по установленной или выбранной теме;
- самостоятельно формулировать выводы и обобщения по результатам наблюдения или исследования, аргументированно защищать свои позиции.

Работа с информацией:



- использовать различные методы, в том числе электронные технологии, для поиска и отбора информации на основе образовательных задач и заданных критериев;
- использовать электронные образовательные ресурсы;
- уметь работать с электронными учебными пособиями и учебниками;
- выбирать, анализировать, интерпретировать, обобщать и систематизировать информацию, представленную в произведениях искусства, в текстах, таблицах и схемах;
- самостоятельно готовить информацию на заданную или выбранную тему в различных видах ее представления: в рисунках и эскизах, тексте, таблицах, схемах, электронных презентациях.

## 2. Овладение универсальными коммуникативными действиями

Понимать искусство в качестве особого языка общения - межличностного (автор - зритель), между поколениями, между народами;

- воспринимать и формулировать суждения, выражать эмоции в соответствии с целями и условиями общения, развивая способность к эмпатии и опираясь на восприятие окружающих;

- вести диалог и участвовать в дискуссии, проявляя уважительное отношение к оппонентам, сопоставлять свои суждения с суждениями участников общения, выявляя и корректно, доказательно отстаивая свои позиции в оценке и понимании обсуждаемого явления; находить общее решение и разрешать конфликты на основе общих позиций и учета интересов;

- публично представлять и объяснять результаты своего творческого, художественного или исследовательского опыта;

- взаимодействовать, сотрудничать в коллективной работе, принимать цель совместной деятельности и строить действия по ее достижению, договариваться, проявлять готовность руководить, выполнять поручения, подчиняться, ответственно относиться к задачам, своей роли в достижении общего результата.

## 3. Овладение универсальными регулятивными действиями

Самоорганизация:

- осознавать или самостоятельно формулировать цель и результат выполнения учебных задач, осознанно подчиняя поставленной цели совершаемые учебные действия, развивать мотивы и интересы своей учебной деятельности;

- планировать пути достижения поставленных целей, составлять алгоритм действий, осознанно выбирать наиболее эффективные способы решения учебных, познавательных, художественно-творческих задач;

- уметь организовывать свое рабочее место для практической работы, сохраняя порядок в окружающем пространстве и бережно относясь к используемым материалам.

Самоконтроль:

- соотносить свои действия с планируемыми результатами, осуществлять контроль своей деятельности в процессе достижения результата;

- владеть основами самоконтроля, рефлексии, самооценки на основе соответствующих целям критериев.

Эмоциональный интеллект:

- развивать способность управлять собственными эмоциями, стремиться к пониманию эмоций других;

- уметь рефлексировать эмоции как основание для художественного восприятия искусства и собственной художественной деятельности;



- развивать свои эмпатические способности, способность сопереживать, понимать намерения и переживания свои и других;
- признавать свое и чужое право на ошибку;
- работать индивидуально и в группе; продуктивно участвовать в учебном сотрудничестве, в совместной деятельности со сверстниками, с педагогами и межвозрастным взаимодействии.

## **ПРЕДМЕТНЫЕ РЕЗУЛЬТАТЫ**

Предметные результаты, формируемые в ходе изучения предмета "Изобразительное искусство", сгруппированы по учебным модулям и должны отражать сформированность умений.

Модуль N 1 "Декоративно-прикладное и народное искусство":

- знать о многообразии видов декоративно-прикладного искусства: народного, классического, современного, искусства промыслов; понимать связь декоративно-прикладного искусства с бытовыми потребностями людей, необходимость присутствия в предметном мире и жилой среде;
- иметь представление (уметь рассуждать, приводить примеры) о мифологическом и магическом значении орнаментального оформления жилой среды в древней истории человечества, о присутствии в древних орнаментах символического описания мира;
- характеризовать коммуникативные, познавательные и культовые функции декоративно-прикладного искусства;
- уметь объяснять коммуникативное значение декоративного образа в организации межличностных отношений, в обозначении социальной роли человека, в оформлении предметно-пространственной среды;
- распознавать произведения декоративно-прикладного искусства по материалу (дерево, металл, керамика, текстиль, стекло, камень, кость, др.); уметь характеризовать неразрывную связь декора и материала;
- распознавать и называть техники исполнения произведений декоративно-прикладного искусства в разных материалах: резьба, роспись, вышивка, ткачество, плетение, ковка, др.;
- знать специфику образного языка декоративного искусства - его знаковую природу, орнаментальность, стилизацию изображения;
- различать разные виды орнамента по сюжетной основе: геометрический, растительный, зооморфный, антропоморфный;
- владеть практическими навыками самостоятельного творческого создания орнаментов ленточных, сетчатых, центрических;
- знать о значении ритма, раппорта, различных видов симметрии в построении орнамента и уметь применять эти знания в собственных творческих декоративных работах;
- овладеть практическими навыками стилизованного - орнаментального лаконичного изображения деталей природы, стилизованного обобщенного изображения представителей животного мира, сказочных и мифологических персонажей с опорой на традиционные образы мирового искусства;
- знать особенности народного крестьянского искусства как целостного мира, в предметной среде которого выражено отношение человека к труду, к природе, к добру и злу, к жизни в целом;



- уметь объяснять символическое значение традиционных знаков народного крестьянского искусства (солярные знаки, древо жизни, конь, птица, мать-земля);
- знать и самостоятельно изображать конструкцию традиционного крестьянского дома, его декоративное убранство, уметь объяснять функциональное, декоративное и символическое единство его деталей; объяснять крестьянский дом как отражение уклада крестьянской жизни и памятник архитектуры;
- иметь практический опыт изображения характерных традиционных предметов крестьянского быта;
- освоить конструкцию народного праздничного костюма, его образный строй и символическое значение его декора; знать о разнообразии форм и украшений народного праздничного костюма различных регионов страны; уметь изобразить или смоделировать традиционный народный костюм;
- осознавать произведения народного искусства как бесценное культурное наследие, хранящее в своих материальных формах глубинные духовные ценности;
- знать и уметь изображать или конструировать устройство традиционных жилищ разных народов, например юрты, сакли, хаты-мазанки; объяснять семантическое значение деталей конструкции и декора, их связь с природой, трудом и бытом;
- иметь представление и распознавать примеры декоративного оформления жизнедеятельности - быта, костюма разных исторических эпох и народов (например, Древний Египет, Древний Китай, античные Греция и Рим, Европейское Средневековье); понимать разнообразие образов декоративно-прикладного искусства, его единство и целостность для каждой конкретной культуры, определяемые природными условиями и сложившейся историей;
- объяснять значение народных промыслов и традиций художественного ремесла в современной жизни;
- рассказывать о происхождении народных художественных промыслов; о соотношении ремесла и искусства;
- называть характерные черты орнаментов и изделий ряда отечественных народных художественных промыслов;
- характеризовать древние образы народного искусства в произведениях современных народных промыслов;
- уметь перечислять материалы, используемые в народных художественных промыслах: дерево, глина, металл, стекло, др.;
- различать изделия народных художественных промыслов по материалу изготовления и технике декора;
- объяснять связь между материалом, формой и техникой декора в произведениях народных промыслов;
- иметь представление о приемах и последовательности работы при создании изделий некоторых художественных промыслов;
- уметь изображать фрагменты орнаментов, отдельные сюжеты, детали или общий вид изделий ряда отечественных художественных промыслов;
- характеризовать роль символического знака в современной жизни (герб, эмблема, логотип, указующий или декоративный знак) и иметь опыт творческого создания эмблемы или логотипа;
- понимать и объяснять значение государственной символики, иметь представление о значении и содержании геральдики;



- уметь определять и указывать продукты декоративно-прикладной художественной деятельности в окружающей предметно-пространственной среде, обычной жизненной обстановке и характеризовать их образное назначение;
- ориентироваться в широком разнообразии современного декоративно-прикладного искусства; различать по материалам, технике исполнения художественное стекло, керамику, ковку, литье, гобелен и т.д.;
- овладевать навыками коллективной практической творческой работы по оформлению пространства школы и школьных праздников.

Модуль N 2 "Живопись, графика, скульптура":

- характеризовать различия между пространственными и временными видами искусства и их значение в жизни людей;
- объяснять причины деления пространственных искусств на виды;
- знать основные виды живописи, графики и скульптуры, объяснять их назначение в жизни людей.

Язык изобразительного искусства и его выразительные средства:

- различать и характеризовать традиционные художественные материалы для графики, живописи, скульптуры;
- осознавать значение материала в создании художественного образа; уметь различать и объяснять роль художественного материала в произведениях искусства;
- иметь практические навыки изображения карандашами разной жесткости, фломастерами, углем, пастелью и мелками, акварелью, гуашью, лепкой из пластилина, а также использовать возможности применять другие доступные художественные материалы;
- иметь представление о различных художественных техниках в использовании художественных материалов;
- понимать роль рисунка как основы изобразительной деятельности;
- иметь опыт учебного рисунка - светотеневого изображения объемных форм;
- знать основы линейной перспективы и уметь изображать объемные геометрические тела на двухмерной плоскости;
- знать понятия графической грамоты изображения предмета "освещенная часть", "блик", "полутень", "собственная тень", "падающая тень" и уметь их применять в практике рисунка;
- понимать содержание понятий "тон", "тональные отношения" и иметь опыт их визуального анализа;
- обладать навыком определения конструкции сложных форм, геометризации плоскостных и объемных форм, умением соотносить между собой пропорции частей внутри целого;
- иметь опыт линейного рисунка, понимать выразительные возможности линии;
- иметь опыт творческого композиционного рисунка в ответ на заданную учебную задачу или как самостоятельное творческое действие;
- знать основы цветоведения: характеризовать основные и составные цвета, дополнительные цвета - и значение этих знаний для искусства живописи;
- определять содержание понятий "колорит", "цветовые отношения", "цветовой контраст" и иметь навыки практической работы гуашью и акварелью;
- иметь опыт объемного изображения (лепки) и начальные представления о пластической выразительности скульптуры, соотношении пропорций в изображении предметов или животных.



Жанры изобразительного искусства:

- объяснять понятие "жанры в изобразительном искусстве", перечислять жанры;
- объяснять разницу между предметом изображения, сюжетом и содержанием произведения искусства.

Натюрморт:

- характеризовать изображение предметного мира в различные эпохи истории человечества и приводить примеры натюрморта в европейской живописи Нового времени;
- рассказывать о натюрморте в истории русского искусства и роли натюрморта в отечественном искусстве XX в., опираясь на конкретные произведения отечественных художников;
- знать и уметь применять в рисунке правила линейной перспективы и изображения объемного предмета в двухмерном пространстве листа;
- знать об освещении как средстве выявления объема предмета;
- иметь опыт построения композиции натюрморта: опыт разнообразного расположения предметов на листе, выделения доминанты и целостного соотношения всех применяемых средств выразительности;
- иметь опыт создания графического натюрморта;
- иметь опыт создания натюрморта средствами живописи.

Портрет:

- иметь представление об истории портретного изображения человека в разные эпохи как последовательности изменений представления о человеке;
- сравнивать содержание портретного образа в искусстве Древнего Рима, эпохи Возрождения и Нового времени;
- понимать, что в художественном портрете присутствует также выражение идеалов эпохи и авторская позиция художника;
- узнавать произведения и называть имена нескольких великих портретистов европейского искусства (Леонардо да Винчи, Рафаэль, Микеланджело, Рембрандт и др.);
- уметь рассказывать историю портрета в русском изобразительном искусстве, называть имена великих художников-портретистов (В. Боровиковский, А. Венецианов, О. Кипренский, В. Тропинин, К. Брюллов, И. Крамской, И. Репин, В. Суриков, В. Серов и др.);
- знать и претворять в рисунке основные позиции конструкции головы человека, пропорции лица, соотношение лицевой и черепной частей головы;
- иметь представление о способах объемного изображения головы человека, создавать зарисовки объемной конструкции головы; понимать термин "ракурс" и определять его на практике;
- иметь представление о скульптурном портрете в истории искусства, о выражении характера человека и образа эпохи в скульптурном портрете;
- иметь начальный опыт лепки головы человека;
- приобретать опыт графического портретного изображения как нового для себя видения индивидуальности человека;
- иметь представление о графических портретах мастеров разных эпох, о разнообразии графических средств в изображении образа человека;
- уметь характеризовать роль освещения как выразительного средства при создании художественного образа;





- иметь опыт создания живописного портрета, понимать роль цвета в создании портретного образа как средства выражения настроения, характера, индивидуальности героя портрета;

- иметь представление о жанре портрета в искусстве XX в. - западном и отечественном.

#### Пейзаж:

- иметь представление и уметь сравнивать изображение пространства в эпоху Древнего мира, в Средневековом искусстве и в эпоху Возрождения;

- знать правила построения линейной перспективы и уметь применять их в рисунке;

- определять содержание понятий: линия горизонта, точка схода, низкий и высокий горизонт, перспективные сокращения, центральная и угловая перспектива;

- знать правила воздушной перспективы и уметь их применять на практике;

- характеризовать особенности изображения разных состояний природы в романтическом пейзаже и пейзаже творчества импрессионистов и постимпрессионистов;

- иметь представление о морских пейзажах И. Айвазовского;

- иметь представление об особенностях пленэрной живописи и колористической изменчивости состояний природы;

- знать и уметь рассказывать историю пейзажа в русской живописи, характеризуя особенности понимания пейзажа в творчестве А. Саврасова, И. Шишкина, И. Левитана и художников XX в. (по выбору);

- уметь объяснять, как в пейзажной живописи развивался образ отечественной природы и каково его значение в развитии чувства Родины;

- иметь опыт живописного изображения различных активно выраженных состояний природы;

- иметь опыт пейзажных зарисовок, графического изображения природы по памяти и представлению;

- иметь опыт художественной наблюдательности как способа развития интереса к окружающему миру и его художественно-поэтическому видению;

- иметь опыт изображения городского пейзажа - по памяти или представлению;

- обрести навыки восприятия образности городского пространства как выражения самобытного лица культуры и истории народа;

- понимать и объяснять роль культурного наследия в городском пространстве, задачи его охраны и сохранения.

#### Бытовой жанр:

- характеризовать роль изобразительного искусства в формировании представлений о жизни людей разных эпох и народов;

- уметь объяснять понятия "тематическая картина", "станковая живопись", "монументальная живопись"; перечислять основные жанры тематической картины;

- различать тему, сюжет и содержание в жанровой картине; выявлять образ нравственных и ценностных смыслов в жанровой картине;

- иметь представление о композиции как целостности в организации художественных выразительных средств, взаимосвязи всех компонентов художественного произведения;

- объяснять значение художественного изображения бытовой жизни людей в понимании истории человечества и современной жизни;

- осознавать многообразие форм организации бытовой жизни и одновременно единство мира людей;



- иметь представление об изображении труда и повседневных занятий человека в искусстве разных эпох и народов; различать произведения разных культур по их стилистическим признакам и изобразительным традициям (Древний Египет, Китай, античный мир и др.);

- иметь опыт изображения бытовой жизни разных народов в контексте традиций их искусства;

- характеризовать понятие "бытовой жанр" и уметь приводить несколько примеров произведений европейского и отечественного искусства;

- обрести опыт создания композиции на сюжеты из реальной повседневной жизни, обучаясь художественной наблюдательности и образному видению окружающей действительности.

#### Исторический жанр:

- характеризовать исторический жанр в истории искусства и объяснять его значение для жизни общества; уметь объяснить, почему историческая картина считалась самым высоким жанром произведений изобразительного искусства;

- знать авторов, узнавать и уметь объяснять содержание таких картин, как "Последний день Помпеи" К. Брюллова, "Боярыня Морозова" и другие картины В. Сурикова, "Бурлаки на Волге" И. Репина;

- иметь представление о развитии исторического жанра в творчестве отечественных художников XX в.;

- уметь объяснять, почему произведения на библейские, мифологические темы, сюжеты об античных героях принято относить к историческому жанру;

- узнавать и называть авторов таких произведений, как "Давид" Микеланджело, "Весна" С. Боттичелли;

- знать характеристики основных этапов работы художника над тематической картиной: периода эскизов, периода сбора материала и работы над этюдами, уточнения эскизов, этапов работы над основным холстом;

- иметь опыт разработки композиции на выбранную историческую тему (художественный проект): сбор материала, работа над эскизами, работа над композицией.

#### Библейские темы в изобразительном искусстве:

- знать о значении библейских сюжетов в истории культуры и узнавать сюжеты Священной истории в произведениях искусства;

- объяснять значение великих - вечных тем в искусстве на основе сюжетов Библии как "духовную ось", соединяющую жизненные позиции разных поколений;

- знать, объяснять содержание, узнавать произведения великих европейских художников на библейские темы, такие как "Сикстинская мадонна" Рафаэля, "Тайная вечеря" Леонардо да Винчи, "Возвращение блудного сына" и "Святое семейство" Рембрандта и др.; в скульптуре "Пьета" Микеланджело и др.;

- знать о картинах на библейские темы в истории русского искусства;

- уметь рассказывать о содержании знаменитых русских картин на библейские темы, таких как "Явление Христа народу" А. Иванова, "Христос в пустыне" И. Крамского, "Тайная вечеря" Н. Ге, "Христос и грешница" В. Поленова и др.;

- иметь представление о смысловом различии между иконой и картиной на библейские темы;

- иметь знания о русской иконописи, о великих русских иконописцах: Андрее Рублеве, Феофане Греке, Дионисии;



- воспринимать искусство древнерусской иконописи как уникальное и высокое достижение отечественной культуры;
- объяснять творческий и деятельный характер восприятия произведений искусства на основе художественной культуры зрителя;
- уметь рассуждать о месте и значении изобразительного искусства в культуре, в жизни общества, в жизни человека.

#### Модуль N 3 "Архитектура и дизайн":

- характеризовать архитектуру и дизайн как конструктивные виды искусства, т.е. искусства художественного построения предметно-пространственной среды жизни людей;
- объяснять роль архитектуры и дизайна в построении предметно-пространственной среды жизнедеятельности человека;
- рассуждать о влиянии предметно-пространственной среды на чувства, установки и поведение человека;
- рассуждать о том, как предметно-пространственная среда организует деятельность человека и представления о самом себе;
- объяснять ценность сохранения культурного наследия, выраженного в архитектуре, предметах труда и быта разных эпох.

#### Графический дизайн:

- объяснять понятие формальной композиции и ее значение как основы языка конструктивных искусств;
- объяснять основные средства - требования к композиции;
- уметь перечислять и объяснять основные типы формальной композиции;
- составлять различные формальные композиции на плоскости в зависимости от поставленных задач;
- выделять при творческом построении композиции листа композиционную доминанту;
- составлять формальные композиции на выражение в них движения и статики;
- осваивать навыки вариативности в ритмической организации листа;
- объяснять роль цвета в конструктивных искусствах;
- различать технологию использования цвета в живописи и в конструктивных искусствах;
- объяснять выражение "цветовой образ";
- применять цвет в графических композициях как акцент или доминанту, объединенные одним стилем;
- определять шрифт как графический рисунок начертания букв, объединенных общим стилем, отвечающий законам художественной композиции;
- соотносить особенности стилизации рисунка шрифта и содержание текста; различать "архитектуру" шрифта и особенности шрифтовых гарнитур; иметь опыт творческого воплощения шрифтовой композиции (буквицы);
- применять печатное слово, типографскую строку в качестве элементов графической композиции;
- объяснять функции логотипа как представительского знака, эмблемы, торговой марки; различать шрифтовой и знаковый виды логотипа; иметь практический опыт разработки логотипа на выбранную тему;
- приобрести творческий опыт построения композиции плаката, поздравительной открытки или рекламы на основе соединения текста и изображения;



- иметь представление об искусстве конструирования книги, дизайне журнала; иметь практический творческий опыт образного построения книжного и журнального разворотов в качестве графических композиций.

Социальное значение дизайна и архитектуры как среды жизни человека:

- иметь опыт построения объемно-пространственной композиции как макета архитектурного пространства в реальной жизни;
- выполнять построение макета пространственно-объемной композиции по его чертежу;
- выявлять структуру различных типов зданий и характеризовать влияние объемов и их сочетаний на образный характер постройки и ее влияние на организацию жизнедеятельности людей;
- знать о роли строительного материала в эволюции архитектурных конструкций и изменении облика архитектурных сооружений;
- иметь представление, как в архитектуре проявляются мировоззренческие изменения в жизни общества и как изменение архитектуры влияет на характер организации и жизнедеятельности людей;
- иметь знания и опыт изображения особенностей архитектурно-художественных стилей разных эпох, выраженных в постройках общественных зданий, храмовой архитектуре и частном строительстве, в организации городской среды;
- характеризовать архитектурные и градостроительные изменения в культуре новейшего времени, современный уровень развития технологий и материалов; рассуждать о социокультурных противоречиях в организации современной городской среды и поисках путей их преодоления;
- знать о значении сохранения исторического облика города для современной жизни, сохранения архитектурного наследия как важнейшего фактора исторической памяти и понимания своей идентичности;
- определять понятие "городская среда"; рассматривать и объяснять планировку города как способ организации образа жизни людей;
- знать различные виды планировки города; иметь опыт разработки построения городского пространства в виде макетной или графической схемы;
- характеризовать эстетическое и экологическое взаимное сосуществование природы и архитектуры; иметь представление о традициях ландшафтно-парковой архитектуры и школах ландшафтного дизайна;
- объяснять роль малой архитектуры и архитектурного дизайна в установке связи между человеком и архитектурой, в "проживании" городского пространства;
- иметь представление о задачах соотношения функционального и образного в построении формы предметов, создаваемых людьми; видеть образ времени и характер жизнедеятельности человека в предметах его быта;
- объяснять, в чем заключается взаимосвязь формы и материала при построении предметного мира; объяснять характер влияния цвета на восприятие человеком формы объектов архитектуры и дизайна;
- иметь опыт творческого проектирования интерьерного пространства для конкретных задач жизнедеятельности человека;
- объяснять, как в одежде проявляются характер человека, его ценностные позиции и конкретные намерения действий; объяснять, что такое стиль в одежде;



- иметь представление об истории костюма в истории разных эпох; характеризовать понятие моды в одежде; объяснять, как в одежде проявляются социальный статус человека, его ценностные ориентации, мировоззренческие идеалы и характер деятельности;
- иметь представление о конструкции костюма и применении законов композиции в проектировании одежды, ансамбле в костюме;
- уметь рассуждать о характерных особенностях современной моды, сравнивать функциональные особенности современной одежды с традиционными функциями одежды прошлых эпох;
- иметь опыт выполнения практических творческих эскизов по теме "Дизайн современной одежды", создания эскизов молодежной одежды для разных жизненных задач (спортивной, праздничной, повседневной и др.);
- различать задачи искусства театрального грима и бытового макияжа; иметь представление об имидж-дизайне, его задачах и социальном бытовании; иметь опыт создания эскизов для макияжа театральных образов и опыт бытового макияжа; определять эстетические и этические границы применения макияжа и стилистики прически в повседневном быту.

Модуль N 4 "Изображение в синтетических, экранных видах искусства и художественная фотография" (вариативный):

- знать о синтетической природе - коллективности творческого процесса в синтетических искусствах, синтезирующих выразительные средства разных видов художественного творчества;
- понимать и характеризовать роль визуального образа в синтетических искусствах;
- иметь представление о влиянии развития технологий на появление новых видов художественного творчества и их развитии параллельно с традиционными видами искусства.

Художник и искусство театра:

- иметь представление об истории развития театра и жанровом многообразии театральных представлений;
- знать о роли художника и видах профессиональной художественной деятельности в современном театре;
- иметь представление о сценографии и символическом характере сценического образа;
- понимать различие между бытовым костюмом в жизни и сценическим костюмом театрального персонажа, воплощающим характер героя и его эпоху в единстве всего стилистического образа спектакля;
- иметь представление о творчестве наиболее известных художников-постановщиков в истории отечественного искусства (эскизы костюмов и декораций в творчестве К. Коровина, И. Билибина, А. Головина и др.);
- иметь практический опыт создания эскизов оформления спектакля по выбранной пьесе; уметь применять полученные знания при постановке школьного спектакля;
- объяснять ведущую роль художника кукольного спектакля как соавтора режиссера и актера в процессе создания образа персонажа;
- иметь практический навык игрового одушевления куклы из простых бытовых предметов;
- понимать необходимость зрительских знаний и умений - обладания зрительской культурой для восприятия произведений художественного творчества и понимания их значения в интерпретации явлений жизни.



#### Художественная фотография:

- иметь представление о рождении и истории фотографии, о соотношении прогресса технологий и развитии искусства запечатления реальности в зримых образах;
- уметь объяснять понятия "длительность экспозиции", "выдержка", "диафрагма";
- иметь навыки фотографирования и обработки цифровых фотографий с помощью компьютерных графических редакторов;
- уметь объяснять значение фотографий "Родиноведения" С.М. Прокудина-Горского для современных представлений об истории жизни в нашей стране;
- различать и характеризовать различные жанры художественной фотографии;
- объяснять роль света как художественного средства в искусстве фотографии;
- понимать, как в художественной фотографии проявляются средства выразительности изобразительного искусства, и стремиться к их применению в своей практике фотографирования;
- иметь опыт наблюдения и художественно-эстетического анализа художественных фотографий известных профессиональных мастеров фотографии;
- иметь опыт применения знаний о художественно-образных критериях к композиции кадра при самостоятельном фотографировании окружающей жизни;
- обретать опыт художественного наблюдения жизни, развивая познавательный интерес и внимание к окружающему миру, к людям;
- уметь объяснять разницу в содержании искусства живописной картины, графического рисунка и фотоснимка, возможности их одновременного существования и актуальности в современной художественной культуре;
- понимать значение репортажного жанра, роли журналистов-фотографов в истории XX в. и современном мире;
- иметь представление о фототворчестве А. Родченко, о том, как его фотографии выражают образ эпохи, его авторскую позицию, и о влиянии его фотографий на стиль эпохи;
- иметь навыки компьютерной обработки и преобразования фотографий.

#### Изображение и искусство кино:

- иметь представление об этапах в истории кино и его эволюции как искусства;
- уметь объяснять, почему экранное время и все изображаемое в фильме, являясь условностью, формирует у людей восприятие реального мира;
- иметь представление об экранных искусствах как монтаже композиционно построенных кадров;
- знать и объяснять, в чем состоит работа художника-постановщика и специалистов его команды художников в период подготовки и съемки игрового фильма;
- объяснять роль видео в современной бытовой культуре;
- приобрести опыт создания видеоролика; осваивать основные этапы создания видеоролика и планировать свою работу по созданию видеоролика;
- понимать различие задач при создании видеороликов разных жанров: видеорепортажа, игрового короткометражного фильма, социальной рекламы, анимационного фильма, музыкального клипа, документального фильма;
- осваивать начальные навыки практической работы по видеомонтажу на основе соответствующих компьютерных программ;
- обрести навык критического осмысления качества снятых роликов;
- иметь знания по истории мультипликации и уметь приводить примеры использования электронно-цифровых технологий в современном игровом кинематографе;



- иметь опыт анализа художественного образа и средств его достижения в лучших отечественных мультфильмах; осознавать многообразие подходов, поэзию и уникальность художественных образов отечественной мультипликации;
- осваивать опыт создания компьютерной анимации в выбранной технике и в соответствующей компьютерной программе;
- иметь опыт совместной творческой коллективной работы по созданию анимационного фильма.

#### Изобразительное искусство на телевидении:

- объяснять особую роль и функции телевидения в жизни общества как экранного искусства и средства массовой информации, художественного и научного просвещения, развлечения и организации досуга;
- знать о создателе телевидения - русском инженерере Владимире Зворыкине;
- осознавать роль телевидения в превращении мира в единое информационное пространство;
- иметь представление о многих направлениях деятельности и профессиях художника на телевидении;
- применять полученные знания и опыт творчества в работе школьного телевидения и студии мультимедиа;
- понимать образовательные задачи зрительской культуры и необходимость зрительских умений;
- осознавать значение художественной культуры для личностного духовно-нравственного развития и самореализации, определять место и роль художественной деятельности в своей жизни и в жизни общества.

#### **2.2.2.15. Музыка**

*Музыка* - универсальный антропологический феномен, неизменно присутствующий во всех культурах и цивилизациях на протяжении всей истории человечества. Используя интонационно-выразительные средства, она способна порождать эстетические эмоции, разнообразные чувства и мысли, яркие художественные образы, для которых характерны, с одной стороны, высокий уровень обобщенности, с другой - глубокая степень психологической вовлеченности личности. Эта особенность открывает уникальный потенциал для развития внутреннего мира человека, гармонизации его взаимоотношений с самим собой, другими людьми, окружающим миром через занятия музыкальным искусством.

Музыка действует на невербальном уровне и развивает такие важнейшие качества и свойства, как целостное восприятие мира, интуиция, сопереживание, содержательная рефлексия. Огромное значение имеет музыка в качестве универсального языка, не требующего перевода, позволяющего понимать и принимать образ жизни, способ мышления и мировоззрение представителей других народов и культур.

Музыка, являясь эффективным способом коммуникации, обеспечивает межличностное и социальное взаимодействие людей, в том числе является средством сохранения и передачи идей и смыслов, рожденных в предыдущие века и отраженных в народной, духовной музыке, произведениях великих композиторов прошлого. Особое значение приобретает музыкальное воспитание в свете целей и задач укрепления национальной идентичности. Родные интонации, мелодии и ритмы являются квинтэссенцией культурного кода, сохраняющего в свернутом виде всю систему мировоззрения предков, передаваемую музыкой не только через сознание, но и на более глубоком - подсознательном - уровне.



Музыка - временное искусство. В связи с этим важнейшим вкладом в развитие комплекса психических качеств личности является способность музыки развивать чувство времени, чуткость к распознаванию причинно-следственных связей и логики развития событий, обогащать индивидуальный опыт в предвидении будущего и его сравнении с прошлым.

Музыка обеспечивает развитие интеллектуальных и творческих способностей ребенка, развивает его абстрактное мышление, память и воображение, формирует умения и навыки в сфере эмоционального интеллекта, способствует самореализации и самопринятию личности. Таким образом музыкальное обучение и воспитание вносит огромный вклад в эстетическое и нравственное развитие ребенка, формирование всей системы ценностей.

Примерная рабочая программа разработана с целью оказания методической помощи учителю музыки в создании рабочей программы по учебному предмету "Музыка". Она **позволит учителю:**

1) реализовать в процессе преподавания музыки современные подходы к формированию личностных, метапредметных и предметных результатов обучения, сформулированных в Федеральном государственном образовательном стандарте основного общего образования;

2) определить и структурировать планируемые результаты обучения и содержание учебного предмета "Музыка" по годам обучения в соответствии с ФГОС ООО (утв. приказом Министерства образования и науки РФ от 17 декабря 2010 г. N 1897, с изменениями и дополнениями от 29 декабря 2014 г., 31 декабря 2015 г., 11 декабря 2020 г.); Примерной основной образовательной программой основного общего образования (в редакции протокола N 1/20 от 04.02.2020 Федерального учебно-методического объединения по общему образованию); Примерной программой воспитания (одобрена решением Федерального учебно-методического объединения по общему образованию, протокол от 2 июня 2020 г. N 2/20);

3) разработать календарно-тематическое планирование с учетом особенностей конкретного региона, образовательного учреждения, класса, используя рекомендованное в рабочей программе примерное распределение учебного времени на изучение определенного раздела/темы, а также предложенные основные виды учебной деятельности для освоения учебного материала.

Музыка жизненно необходима для полноценного образования и воспитания ребенка, развития его психики, эмоциональной и интеллектуальной сфер, творческого потенциала. Признание самоценности творческого развития человека, уникального вклада искусства в образование и воспитание делает неприменимыми критерии утилитарности.

**Основная цель реализации программы** - воспитание музыкальной культуры как части всей духовной культуры обучающихся. Основным содержанием музыкального обучения и воспитания является личный и коллективный опыт проживания и осознания специфического комплекса эмоций, чувств, образов, идей, порождаемых ситуациями эстетического восприятия (постижение мира через переживание, интонационно-смысловое обобщение, содержательный анализ произведений, моделирование художественно-творческого процесса, самовыражение через творчество).





В процессе конкретизации учебных целей их реализация осуществляется по **следующим направлениям:**

- 1) становление системы ценностей обучающихся, развитие целостного миропонимания в единстве эмоциональной и познавательной сферы;
- 2) развитие потребности в общении с произведениями искусства, осознание значения музыкального искусства как универсальной формы невербальной коммуникации между людьми разных эпох и народов, эффективного способа автокоммуникации;
- 3) формирование творческих способностей ребенка, развитие внутренней мотивации к интонационно-содержательной деятельности.

Важнейшими **задачами изучения предмета "Музыка"** в основной школе являются:

1. Приобщение к общечеловеческим духовным ценностям через личный психологический опыт эмоционально-эстетического переживания.
2. Осознание социальной функции музыки. Стремление понять закономерности развития музыкального искусства, условия разнообразного проявления и бытования музыки в человеческом обществе, специфики ее воздействия на человека.
3. Формирование ценностных личных предпочтений в сфере музыкального искусства. Воспитание уважительного отношения к системе культурных ценностей других людей. Приверженность парадигме сохранения и развития культурного многообразия.
4. Формирование целостного представления о комплексе выразительных средств музыкального искусства. Освоение ключевых элементов музыкального языка, характерных для различных музыкальных стилей.
5. Развитие общих и специальных музыкальных способностей, совершенствование в предметных умениях и навыках, в том числе:
  - а) слушание (расширение приемов и навыков вдумчивого, осмысленного восприятия музыки; аналитической, оценочной, рефлексивной деятельности в связи с прослушанным музыкальным произведением);
  - б) исполнение (пение в различных манерах, составах, стилях; игра на доступных музыкальных инструментах, опыт исполнительской деятельности на электронных и виртуальных музыкальных инструментах);
  - в) сочинение (элементы вокальной и инструментальной импровизации, композиции, аранжировки, в том числе с использованием цифровых программных продуктов);
  - г) музыкальное движение (пластическое интонирование, инсценировка, танец, двигательное моделирование и др.);
  - д) творческие проекты, музыкально-театральная деятельность (концерты, фестивали, представления);



е) исследовательская деятельность на материале музыкального искусства.

6. Расширение культурного кругозора, накопление знаний о музыке и музыкантах, достаточное для активного, осознанного восприятия лучших образцов народного и профессионального искусства родной страны и мира, ориентации в истории развития музыкального искусства и современной музыкальной культуре.

Программа составлена на основе модульного принципа построения учебного материала и допускает вариативный подход к очередности изучения модулей, принципам компоновки учебных тем, форм и методов освоения содержания.

Содержание предмета "Музыка" структурно представлено *девятью модулями (тематическими линиями)*, обеспечивающими преемственность с образовательной программой начального образования и непрерывность изучения предмета и образовательной области "Искусство" на протяжении всего курса школьного обучения:

модуль N 1 "Музыка моего края";

модуль N 2 "Народное музыкальное творчество России";

модуль N 3 "Музыка народов мира";

модуль N 4 "Европейская классическая музыка";

модуль N 5 "Русская классическая музыка";

модуль N 6 "Истоки и образы русской и европейской духовной музыки";

модуль N 7 "Современная музыка: основные жанры и направления";

модуль N 8 "Связь музыки с другими видами искусства";

модуль N 9 "Жанры музыкального искусства".

В соответствии с Федеральным государственным образовательным стандартом основного общего образования учебный предмет "Музыка" входит в предметную область "Искусство", является обязательным для изучения и преподается в основной школе с 5 по 8 класс включительно.

Предлагаемые варианты тематического планирования могут служить примерным образцом при составлении рабочих программ по предмету. Образовательная организация может выбрать один из них либо самостоятельно разработать и утвердить иной вариант тематического планирования, в том числе с учетом возможностей внеурочной и внеклассной деятельности, эстетического компонента Программы воспитания образовательного учреждения. При этом необходимо руководствоваться принципом регулярности занятий и равномерности учебной нагрузки, которая должна составлять не менее 1 академического часа в неделю. Общее количество - не менее 136 часов (по 34 часа в год).

При разработке рабочей программы по предмету "Музыка" образовательная организация вправе использовать возможности сетевого взаимодействия, в том числе с



организациями системы дополнительного образования детей, учреждениями культуры, организациями культурно-досуговой сферы (театры, музеи, творческие союзы). Вариативные модули могут быть реализованы за счет часов внеурочной деятельности.

Изучение предмета "Музыка" предполагает активную социокультурную деятельность обучающихся, участие в исследовательских и творческих проектах, в том числе основанных на межпредметных связях с такими дисциплинами образовательной программы, как "Изобразительное искусство", "Литература", "География", "История", "Обществознание", "Иностранный язык" и др.

## **СОДЕРЖАНИЕ УЧЕБНОГО ПРЕДМЕТА "МУЗЫКА"**

Каждый модуль состоит из нескольких тематических блоков, рассчитанных на 3 - 6 часов учебного времени. Для удобства вариативного распределения в рамках календарно-тематического планирования они имеют буквенную маркировку (А, Б, В, Г). Модульный принцип допускает перестановку блоков (например: А, В, Б, Г); перераспределение количества учебных часов между блоками. Могут быть полностью опущены отдельные тематические блоки в случае, если данный материал был хорошо освоен в начальной школе.

Вариативная компоновка тематических блоков позволяет существенно расширить формы и виды деятельности за счет внеурочных и внеклассных мероприятий - посещений театров, музеев, концертных залов; работы над исследовательскими и творческими проектами. В таком случае количество часов, отводимых на изучение данной темы, увеличивается за счет внеурочной деятельности в рамках часов, предусмотренных эстетическим направлением плана внеурочной деятельности образовательной организации (п. 25.3 ФГОС ООО). Виды деятельности, которые может использовать в том числе (но не исключительно) учитель для планирования внеурочной, внеклассной работы, обозначены в подразделе "На выбор или факультативно".

### **Модуль N 1 "Музыка моего края"**

№ блока, кол-во часов	Темы	Содержание	Виды деятельности обучающихся
А) 3 - 4 учебных часа	Фольклор - народное творчество	Традиционная музыка - отражение жизни народа. Жанры детского и игрового фольклора (игры, пляски, хороводы и др.)	Знакомство со звучанием фольклорных образцов в аудио- и видеозаписи. Определение на слух: - принадлежности к народной или композиторской музыке; - исполнительского состава (вокального, инструментального, смешанного); - жанра, основного настроения, характера музыки. Разучивание и исполнение народных песен, танцев, инструментальных наигрышей, фольклорных игр



Б) 3 - 4 учебных часа	Календарный фольклор	Календарные обряды, традиционные для данной местности (осенние, зимние, весенние - на выбор учителя)	Знакомство с символикой календарных обрядов, поиск информации о соответствующих фольклорных традициях. Разучивание и исполнение народных песен, танцев. <i>На выбор или факультативно</i> Реконструкция фольклорного обряда или его фрагмента. Участие в народном гулянии, празднике на улицах своего города, поселка
В) 3 - 4 учебных часа	Семейный фольклор	Фольклорные жанры, связанные с жизнью человека: свадебный обряд, рекрутские песни, плачи-причитания	Знакомство с фольклорными жанрами семейного цикла. Изучение особенностей их исполнения и звучания. Определение на слух жанровой принадлежности, анализ символики традиционных образов. Разучивание и исполнение отдельных песен, фрагментов обрядов (по выбору учителя). <i>На выбор или факультативно</i> Реконструкция фольклорного обряда или его фрагмента. Исследовательские проекты по теме "Жанры семейного фольклора"
Г) 3 - 4 учебных часа	Наш край сегодня	Современная музыкальная культура родного края. Гимн республики, города (при наличии). Земляки - композиторы, исполнители, деятели культуры. Театр, филармония, консерватория	Разучивание и исполнение гимна республики, города; песен местных композиторов. Знакомство с творческой биографией, деятельностью местных мастеров культуры и искусства. <i>На выбор или факультативно</i> Посещение местных музыкальных театров, музеев, концертов; написание отзыва с анализом спектакля, концерта, экскурсии. Исследовательские проекты, посвященные деятелям музыкальной культуры своей малой родины (композиторам, исполнителям, творческим коллективам). Творческие проекты (сочинение песен, создание аранжировок народных мелодий; съемка, монтаж и озвучивание любительского фильма и т.д.), направленные на сохранение и продолжение музыкальных традиций своего края



## Модуль N 2 "Народное музыкальное творчество России"

№ блока, кол-во часов	Темы	Содержание	Виды деятельности обучающихся
А) 3 - 4 учебных часа	Россия - наш общий дом	Богатство и разнообразие фольклорных традиций народов нашей страны. Музыка наших соседей, музыка других регионов	Знакомство со звучанием фольклорных образцов близких и далеких регионов в аудио- и видеозаписи. Определение на слух: - принадлежности к народной или композиторской музыке; - исполнительского состава (вокального, инструментального, смешанного); - жанра, характера музыки. Разучивание и исполнение народных песен, танцев, инструментальных наигрышей, фольклорных игр разных народов России
Б) 3 - 4 учебных часа	Фольклорные жанры	Общее и особенное в фольклоре народов России: лирика, эпос, танец	Знакомство со звучанием фольклора разных регионов России в аудио- и видеозаписи. Аутентичная манера исполнения. Выявление характерных интонаций и ритмов в звучании традиционной музыки разных народов. Выявление общего и особенного приравнивании танцевальных, лирических и эпических песенных образцов фольклора разных народов России. Разучивание и исполнение народных песен, танцев, эпических сказаний. Двигательная, ритмическая, интонационная импровизация в характере изученных народных танцев и песен. <i>На выбор или факультативно</i> Исследовательские проекты, посвященные музыке разных народов России. Музыкальный фестиваль "Народы России"
В) 3 - 4 учебных часа	Фольклор в творчестве профессиональных	Народные истоки композиторского творчества:	Сравнение аутентичного звучания фольклора и фольклорных мелодий в композиторской обработке. Разучивание, исполнение народной песни в



	композитор ов	обработки фольклора, цитаты; картины родной природы и отражение типичных образов, характеров, важных исторических событий.	композиторской обработке. Знакомство с 2 - 3 фрагментами крупных сочинений (опера, симфония, концерт, квартет, вариации и т.п.), в которых использованы подлинные народные мелодии. Наблюдение за принципами композиторской обработки, развития фольклорного тематического материала.
--	------------------	--	--

№ блока, кол-во часов	Темы	Содержание	Виды деятельности обучающихся
		Внутреннее родство композиторского и народного творчества на интонационном уровне	<i>На выбор или факультативно</i> Исследовательские, творческие проекты, раскрывающие тему отражения фольклора в творчестве профессиональных композиторов (на примере выбранной региональной традиции). Посещение концерта, спектакля (просмотр фильма, телепередачи), посвященного данной теме. Обсуждение в классе и/или письменная рецензия по результатам просмотра
Г) 3 - 4 учебных часа	На рубежах культур	Взаимное влияние фольклорных традиций друг на друга. Этнографически е экспедиции и фестивали. Современная жизнь фольклора	Знакомство с примерами смешения культурных традиций в пограничных территориях. Выявление причинно- следственных связей такого смешения. Изучение творчества и вклада в развитие культуры современных этно- исполнителей, исследователей традиционного фольклора. <i>На выбор или факультативно</i> Участие в этнографической экспедиции, посещение/участие в фестивале традиционной культуры

### Модуль N 3 "Музыка народов мира"

№ блока,	Темы	Содержание	Виды деятельности обучающихся
----------	------	------------	-------------------------------



кол-во часов			
А) 3 - 4 учебных часа	Музыка - древнейший язык человечества	Археологические находки, легенды и сказания о музыке древних. Древняя Греция - колыбель европейской культуры (театр, хор, оркестр, лады, учение о гармонии и др.)	Экскурсия в музей (реальный или виртуальный) с экспозицией музыкальных артефактов древности, последующий пересказ полученной информации. Импровизация в духе древнего обряда (вызывание дождя, поклонение тотемному животному и т.п.). Озвучивание, театрализация легенды/мифа о музыке. <i>На выбор или факультативно</i> Квесты, викторины, интеллектуальные игры. Исследовательские проекты в рамках тематики "Мифы Древней Греции в музыкальном искусстве XVII - XX веков"
Б) 3 - 4 учебных часа	Музыкальный фольклор народов Европы	Интонации и ритмы, формы и жанры европейского фольклора	Выявление характерных интонаций и ритмов в звучании традиционной музыки народов Европы. Выявление общего и особенного при сравнении изучаемых образцов европейского фольклора и фольклора народов России.

№ блока, кол-во часов	Темы	Содержание	Виды деятельности обучающихся
		Отражение европейского фольклора в творчестве профессиональных композиторов	Разучивание и исполнение народных песен, танцев. Двигательная, ритмическая, интонационная импровизация по мотивам изученных традиций народов Европы (в том числе в форме рондо)
В) 3 - 4 учебных часа	Музыкальный фольклор народов Азии и Африки	Африканская музыка - стихия ритма. Интонационно-ладовая основа музыки стран Азии, уникальные традиции,	Выявление характерных интонаций и ритмов в звучании традиционной музыки народов Африки и Азии. Выявление общего и особенного при сравнении изучаемых образцов азиатского фольклора и фольклора народов России. Разучивание и исполнение народных песен, танцев. Коллективные ритмические импровизации на шумовых и ударных



		музыкальные инструменты. Представления о роли музыки в жизни людей	инструментах. <i>На выбор или факультативно</i> Исследовательские проекты по теме "Музыка стран Азии и Африки"
Г) 3 - 4 учебных часа	Народная музыка Американского континента	Стили и жанры американской музыки (кантри, блюз, спиричуэле, самба, босса-нова и др.). Смещение интонаций и ритмов различного происхождения	Выявление характерных интонаций и ритмов в звучании американского, латиноамериканского фольклора, прослеживание их национальных истоков. Разучивание и исполнение народных песен, танцев. Индивидуальные и коллективные ритмические и мелодические импровизации в стиле (жанре) изучаемой традиции

#### Модуль N 4 "Европейская классическая музыка"

№ блока, кол-во часов	Темы	Содержание	Виды деятельности обучающихся
А) 2 - 3 учебных часа	Национальные истоки классической музыки	Национальный музыкальный стиль на примере творчества Ф. Шопена, Э. Грига и др.	Знакомство с образцами музыки разных жанров, типичных для рассматриваемых национальных стилей, творчества изучаемых композиторов. Определение на слух характерных интонаций, ритмов, элементов музыкального языка, умение напеть наиболее яркие интонации, прохлопать ритмические примеры из числа изучаемых классических произведений.

В календарном планировании данный модуль целесообразно соотносить с изучением модуля "Музыка народов мира", переходя от фольклора той или иной страны к творчеству профессиональных композиторов, в котором изученная национальная традиция получила продолжение и развитие.

№ блока, кол-во часов	Темы	Содержание	Виды деятельности обучающихся
-----------------------	------	------------	-------------------------------





		<p>Значение и роль композитора - основоположник а национальной классической музыки.</p> <p>Характерные жанры, образы, элементы музыкального языка</p>	<p>Разучивание, исполнение не менее одного вокального произведения, сочиненного композитором-классиком (из числа изучаемых в данном разделе).</p> <p>Музыкальная викторина на знание музыки, названий и авторов изученных произведений.</p> <p><i>На выбор или факультативно</i></p> <p>Исследовательские проекты о творчестве европейских композиторов-классиков, представителей национальных школ.</p> <p>Просмотр художественных и документальных фильмов о творчестве выдающихся европейских композиторов с последующим обсуждением в классе.</p> <p>Посещение концерта классической музыки, балета, драматического спектакля</p>
<p>Б) 2 - 3 учебных часа</p>	<p>Музыкант и публика</p>	<p>Кумиры публики (на примере творчества В.А. Моцарта, Н. Паганини, Ф. Листа и др.).</p> <p>Виртуозность. Талант, труд, миссия композитора, исполнителя.</p> <p>Признание публики.</p> <p>Культура слушателя.</p> <p>Традиции слушания музыки в прошлые века и сегодня</p>	<p>Знакомство с образцами виртуозной музыки. Размышление над фактами биографий великих музыкантов - как любимцев публики, так и непонятых современниками.</p> <p>Определение на слух мелодий, интонаций, ритмов, элементов музыкального языка изучаемых классических произведений, умение напеть их наиболее яркие ритмо-интонации.</p> <p>Музыкальная викторина на знание музыки, названий и авторов изученных произведений.</p> <p>Знание и соблюдение общепринятых норм слушания музыки, правил поведения в концертном зале, театре оперы и балета.</p> <p><i>На выбор или факультативно</i></p> <p>Работа с интерактивной картой (география путешествий, гастролей), лентой времени (имена, факты, явления, музыкальные произведения).</p> <p>Посещение концерта классической музыки с последующим обсуждением в классе.</p> <p>Создание тематической подборки музыкальных произведений для домашнего прослушивания</p>
<p>В) 4 - 6</p>	<p>Музыка - зеркало</p>	<p>Искусство как отражение, с</p>	<p>Знакомство с образцами полифонической и гомофонно-гармонической музыки.</p>



учебных часов	эпохи	одной стороны - образа жизни, с другой - главных ценностей, идеалов конкретной эпохи. Стили барокко и классицизм (круг основных образов, характерных интонаций, жанров). Полифонический и гомофонно-гармонический склад на примере творчества И.С. Баха и Л. ван Бетховена	Разучивание, исполнение не менее одного вокального произведения, сочиненного композитором-классиком (из числа изучаемых в данном разделе). Исполнение вокальных, ритмических, речевых канонов. Музыкальная викторина на знание музыки, названий и авторов изученных произведений. <i>На выбор или факультативно</i> Составление сравнительной таблицы стилей барокко и классицизм (на примере музыкального искусства, либо музыки и живописи, музыки и архитектуры). Просмотр художественных фильмов и телепередач, посвященных стилям барокко и классицизм, творческому пути изучаемых композиторов
---------------	-------	--	---

Продолжение

№ блока, кол-во часов	Темы	Содержание	Виды деятельности обучающихся
Г) 4 - 6 учебных часов	Музыкальный образ	Героические образы в музыке. Лирический герой музыкального произведения. Судьба человека - судьба человечества (на примере творчества Л. ван Бетховена, Ф. Шуберта и др.). Стили классицизм и романтизм (круг основных образов, характерных	Знакомство с произведениями композиторов - венских классиков, композиторов-романтиков, сравнение образов их произведений. Сопереживание музыкальному образу, идентификация с лирическим героем произведения. Узнавание на слух мелодий, интонаций, ритмов, элементов музыкального языка изучаемых классических произведений, умение напеть их наиболее яркие темы, ритмо-интонации. Разучивание, исполнение не менее одного вокального произведения, сочиненного композитором-классиком, художественная интерпретация его музыкального образа. Музыкальная викторина на знание музыки, названий и авторов изученных произведений. <i>На выбор или факультативно</i>



		интонаций, жанров)	Сочинение музыки, импровизация; литературное, художественное творчество, созвучное кругу образов изучаемого композитора. Составление сравнительной таблицы стилей классицизм и романтизм (только на примере музыки, либо в музыке и живописи, в музыке и литературе и т.д.)
Д) 3 - 4 учебных часа	Музыкальн ая драматурги я	Развитие музыкальных образов. Музыкальная тема. Принципы музыкального развития: повтор, контраст, разработка. Музыкальная форма - строение музыкального произведения	Наблюдение за развитием музыкальных тем, образов, восприятие логики музыкального развития. Умение слышать, запоминать основные изменения, последовательность настроений, чувств, характеров в развертывании музыкальной драматургии. Узнавание на слух музыкальных тем, их вариантов, видоизмененных в процессе развития. Составление наглядной (буквенной, цифровой) схемы строения музыкального произведения. Разучивание, исполнение не менее одного вокального произведения, сочиненного композитором-классиком, художественная интерпретация музыкального образа в его развитии. Музыкальная викторина на знание музыки, названий и авторов изученных произведений. <i>На выбор или факультативно</i> Посещение концерта классической музыки, в программе которого присутствуют крупные симфонические произведения. Создание сюжета любительского фильма (в том числе в жанре теневого театра, мультфильма и др.), основанного на развитии образов, музыкальной драматургии одного из произведений композиторов-классиков
Е) 4 - 6 учебных часов	Музыкальн ый стиль	Стиль как единство эстетических идеалов, круга образов, драма-	Обобщение и систематизация знаний о различных проявлениях музыкального стиля (стиль композитора, национальный стиль, стиль эпохи и т.д.). Исполнение 2 - 3 вокальных произведений - образцов



№ блока, кол-во часов	Темы	Содержание	Виды деятельности обучающихся
		тургических приемов, музыкального языка. (На примере творчества В.А. Моцарта, К. Дебюсси, А. Шенберга и др.)	барокко, классицизма, романтизма, импрессионизма (подлинных или стилизованных). Определение на слух в звучании незнакомого произведения: - принадлежности к одному из изученных стилей; - исполнительского состава (количество и состав исполнителей, музыкальных инструментов); - жанра, круга образов; - способа музыкального изложения и развития в простых и сложных музыкальных формах (гомофония, полифония, повтор, контраст, соотношение разделов и частей в произведении и др.). Музыкальная викторина на знание музыки, названий и авторов изученных произведений. <i>На выбор или факультативно</i> Исследовательские проекты, посвященные эстетике и особенностям музыкального искусства различных стилей XX века

### Модуль № 5 "Русская классическая музыка"

№ блока, кол-во часов	Темы	Содержание	Виды деятельности обучающихся
А) 3 - 4 учебных часа	Образы родной земли	Вокальная музыка на стихи русских поэтов, программные инструментальные произведения, посвященные картинам русской природы, народного быта,	Повторение, обобщение опыта слушания, проживания, анализа музыки русских композиторов, полученного в начальных классах. Выявление мелодичности, широты дыхания, интонационной близости русскому фольклору. Разучивание, исполнение не менее одного вокального произведения, сочиненного русским композитором-классиком. Музыкальная викторина на знание музыки, названий и авторов изученных



		сказкам, легендам (на примере творчества М.И. Глинки, С.В. Рахманинова, В.А. Гаврилина и др.)	произведений. <i>На выбор или факультативно</i> Рисование по мотивам прослушанных музыкальных произведений. Посещение концерта классической музыки, в программу которого входят произведения русских композиторов
--	--	---	--

№ блока, кол-во часов	Темы	Содержание	Виды деятельности обучающихся
Б) 4 - 6 учебных часов	Золотой век русской культуры	Светская музыка российского дворянства XIX века: музыкальные салоны, домашнее музицирование, балы, театры. Увлечение западным искусством, появление своих гениев. Синтез западноевропейской культуры и русских интонаций, настроений, образов (на примере творчества М.И. Глинки, П.И. Чайковского, Н.А. Римского-Корсакова и др.)	Знакомство с шедеврами русской музыки XIX века, анализ художественного содержания, выразительных средств. Разучивание, исполнение не менее одного вокального произведения лирического характера, сочиненного русским композитором-классиком. Музыкальная викторина на знание музыки, названий и авторов изученных произведений. <i>На выбор или факультативно</i> Просмотр художественных фильмов, телепередач, посвященных русской культуре XIX века. Создание любительского фильма, радиопередачи, театрализованной музыкально-литературной композиции на основе музыки и литературы XIX века. Реконструкция костюмированного бала, музыкального салона
В) 4 - 6 учебных часов	История страны и народа в музыке русских композиторов	Образы народных героев, тема служения Отечеству в крупных театральных и	Знакомство с шедеврами русской музыки XIX - XX веков, анализ художественного содержания и способов выражения патриотической идеи, гражданского пафоса. Разучивание, исполнение не менее одного вокального произведения



	ов	симфонических произведениях русских композиторов (на примере сочинений композиторов - членов "Могучей кучки", С.С. Прокофьева, Г.В. Свиридова и др.)	патриотического содержания, сочиненного русским композитором-классиком. Исполнение Гимна Российской Федерации. Музыкальная викторина на знание музыки, названий и авторов изученных произведений. <i>На выбор или факультативно</i> Просмотр художественных фильмов, телепередач, посвященных творчеству композиторов - членов кружка "Могучая кучка". Просмотр видеозаписи оперы одного из русских композиторов (или посещение театра) или фильма, основанного на музыкальных сочинениях русских композиторов
Г) 3 - 4 учебных часа	Русский балет	Мировая слава русского балета. Творчество композиторов (П.И. Чайковский, С.С. Прокофьев, И.Ф. Стравинский, Р.К. Щедрин), балетмей-	Знакомство с шедеврами русской балетной музыки. Поиск информации о постановках балетных спектаклей, гастролях российских балетных трупп за рубежом. Посещение балетного спектакля (просмотр в видеозаписи). Характеристика отдельных музыкальных номеров и спектакля в целом. <i>На выбор или факультативно</i> Исследовательские проекты, посвященные истории создания знаменитых балетов, творческой биографии балерин, танцовщиков, балетмейстеров.

№ блока, кол-во часов	Темы	Содержание	Виды деятельности обучающихся
		Мастеров, артистов балета. Дягилевские сезоны	Съемки любительского фильма (в технике теневого, кукольного театра, мультипликации и т.п.) на музыку какого-либо балета (фрагменты)
Д) 3 - 4 учебных	Русская исполнительская	Творчество выдающихся отечественных	Слушание одних и тех же произведений в исполнении разных музыкантов, оценка особенностей интерпретации. Создание



часа	школа	исполнителей (С. Рихтер, Л. Коган, М. Ростропович, Е. Мравинский и др.). Консерватории в Москве и Санкт-Петербурге, родном городе. Конкурс имени П.И. Чайковского	домашней фоно- и видеотеки из понравившихся произведений. Дискуссия на тему "Исполнитель - соавтор композитора". <i>На выбор или факультативно</i> Исследовательские проекты, посвященные биографиям известных отечественных исполнителей классической музыки
Е) 3 - 4 учебных часа	Русская музыка - взгляд в будущее	Идея светомузыки. Мистерии А.Н. Скрябина. Терменвокс, синтезатор Е. Мурзина, электронная музыка (на примере творчества А.Г. Шнитке, Э.Н. Артемьева и др.)	Знакомство с музыкой отечественных композиторов XX века, эстетическими и технологическими идеями по расширению возможностей и средств музыкального искусства. Слушание образцов электронной музыки. Дискуссия о значении технических средств в создании современной музыки. <i>На выбор или факультативно</i> Исследовательские проекты, посвященные развитию музыкальной электроники в России. Импровизация, сочинение музыки с помощью цифровых устройств, программных продуктов и электронных гаджетов

#### Модуль № 6 "Образы русской и европейской духовной музыки"

№ блока, кол-во часов	Темы	Содержание	Виды деятельности обучающихся
А) 3 - 4 учебных часа	Храмовый синтез искусств	Музыка православного и католического богослужения (колокола, пение а capella/пение в	Повторение, обобщение и систематизация знаний о христианской культуре западноевропейской традиции и русского православия, полученных на уроках музыки и ОРКСЭ в начальной школе. Осознание единства музыки со словом, живописью, скульптурой, архитектурой как сочетания разных проявлений единого



№ блока, кол-во часов	Темы	Содержание	Виды деятельности обучающихся
		Сопровождении органа. Основные жанры, традиции. Образы Христа, Богородицы, Рождества, Воскресения	мировоззрения, основной идеи христианства. Определение сходства и различия элементов разных видов искусства (музыки, живописи, архитектуры), относящихся: - к русской православной традиции; - западноевропейской христианской традиции; - другим конфессиям (по выбору учителя). Исполнение вокальных произведений, связанных с религиозной традицией, перекликающихся с ней по тематике. <i>На выбор или факультативно</i> Посещение концерта духовной музыки
Б) 4 - 6 учебных часов	Развитие церковной музыки	Европейская музыка религиозной традиции (григорианский хорал, изобретение нотной записи Гвидо д'Ареццо, протестантский хорал). Русская музыка религиозной традиции (знаменный распев, крюковая запись, партесное пение). Полифония в западной и русской духовной музыке. Жанры: кантата, духовный концерт, реквием	Знакомство с историей возникновения нотной записи. Сравнение нотаций религиозной музыки разных традиций (григорианский хорал, знаменный распев, современные ноты). Знакомство с образцами (фрагментами) средневековых церковных распевов (одноголосие). Слушание духовной музыки. Определение на слух: - состава исполнителей; - типа фактуры (хоральный склад, полифония); - принадлежности к русской или западноевропейской религиозной традиции. <i>На выбор или факультативно</i> Работа с интерактивной картой, лентой времени с указанием географических и исторических особенностей распространения различных явлений, стилей, жанров, связанных с развитием религиозной музыки. Исследовательские и творческие проекты, посвященные отдельным произведениям духовной музыки





В) 3 - 4 учебных часа	Музыкальн ые жанры богослужен ия	Эстетическое содержание и жизненное предназначение духовной музыки. Многочастные произведения на канонические тексты: католическая месса, православная литургия, всенощное бдение	Знакомство с одним (более полно) или несколькими (фрагментарно) произведениями мировой музыкальной классики, написанными в соответствии с религиозным канонам. Вокализация музыкальных тем изучаемых духовных произведений. Определение на слух изученных произведений и их авторов. Иметь представление об особенностях их построения и образов. Устный или письменный рассказ о духовной музыке с использованием терминологии, примерами из соответствующей традиции, формулировкой собственного отношения к данной музыке, рассуждениями, аргументацией своей позиции
Г) 3 - 4 учебных часа	Религиозны е темы и образы в совре-	Сохранение традиций духовной музыки сегодня. Переосмысление	Сопоставление тенденций сохранения и переосмысления религиозной традиции в культуре XX - XXI веков.

№ блока, кол-во часов	Темы	Содержание	Виды деятельности обучающихся
	менной музыке	религиозной темы в творчестве композиторов XX - XXI веков. Религиозная тематика в контексте поп- культуры	Исполнение музыки духовного содержания, сочиненной современными композиторами. <i>На выбор или факультативно</i> Исследовательские и творческие проекты по теме "Музыка и религия в наше время". Посещение концерта духовной музыки

### Модуль N 7 "Жанры музыкального искусства"

№ блока, кол-во часов	Темы	Содержание	Виды деятельности обучающихся
А) 3 - 4	Камерная музыка	Жанры камерной вокальной	Слушание музыкальных произведений изучаемых жанров, (зарубежных и



учебных часа		музыки (песня, романс, вокализ и др.). Инструментальн ая миниатюра (вальс, ноктюрн, прелюдия, каприс и др.). Одночастная, двухчастная, трехчастная репризная форма. Куплетная форма	русских композиторов); анализ выразительных средств, характеристика музыкального образа. Определение на слух музыкальной формы и составление ее буквенной наглядной схемы. Разучивание и исполнение произведений вокальных и инструментальных жанров. <i>На выбор или факультативно</i> Импровизация, сочинение кратких фрагментов с соблюдением основных признаков жанра (вокализ - пение без слов, вальс - трехдольный метр и т.п.). Индивидуальная или коллективная импровизация в заданной форме. Выражение музыкального образа камерной миниатюры через устный или письменный текст, рисунок, пластический этюд
Б) 4 - 6 учебных часов	Циклическ ие формы и жанры	Сюита, цикл миниатюр (вокальных, инструментальн ых). Принцип контраста. Прелюдия и фуга. Соната, концерт: трехчастная форма, контраст основных тем, разработочный принцип развития	Знакомство с циклом миниатюр. Определение принципа, основного художественного замысла цикла. Разучивание и исполнение небольшого вокального цикла. Знакомство со строением сонатной формы. Определение на слух основных партий-тем в одной из классических сонат. <i>На выбор или факультативно</i> Посещение концерта (в том числе виртуального). Предварительное изучение информации о произведениях концерта (сколько в них частей, как они называются, когда могут звучать аплодисменты). Последующее составление рецензии на концерт

№ блока, кол-во часов	Темы	Содержание	Виды деятельности обучающихся
В) 4 - 6 учебных	Симфониче ская музыка	Одночастные симфонические жанры	Знакомство с образцами симфонической музыки: программной увертюры, классической 4-частной симфонии.



часов		(увертюра, картина). Симфония	Освоение основных тем (пропевание, графическая фиксация, пластическое интонирование), наблюдение за процессом развертывания музыкального повествования. Образно-тематический концепт. Исполнение (вокализация, пластическое интонирование, графическое моделирование, инструментальное музицирование) фрагментов симфонической музыки. Слушание целиком не менее одного симфонического произведения. <i>На выбор или факультативно</i> Посещение концерта (в том числе виртуального) симфонической музыки. Предварительное изучение информации о произведениях концерта (сколько в них частей, как они называются, когда могут звучать аплодисменты). Последующее составление рецензии на концерт
Г) 4 - 6 учебных часов	Театральны е жанры	Опера, балет. Либретто. Строение музыкального спектакля: увертюра, действия, антракты, финал. Массовые сцены. Сольные номера главных героев. Номерная структура и сквозное развитие сюжета. Лейтмотивы. Роль оркестра в музыкальном спектакле	Знакомство с отдельными номерами из известных опер, балетов. Разучивание и исполнение небольшого хорового фрагмента из оперы. Слушание данного хора в аудио- или видеозаписи. Сравнение собственного и профессионального исполнений. Различение, определение на слух: - тембров голосов оперных певцов; - оркестровых групп, тембров инструментов; - типа номера (соло, дуэт, хор и т.д.). Музыкальная викторина на материале изученных фрагментов музыкальных спектаклей. <i>На выбор или факультативно</i> Посещение театра оперы и балета (в том числе виртуального). Предварительное изучение информации о музыкальном спектакле (сюжет, главные герои и исполнители, наиболее яркие музыкальные номера). Последующее составление рецензии на спектакль



№ блока, кол-во часов	Темы	Содержание	Виды деятельности обучающихся
А) 3 - 4 учебных часа	Музыка и литература	Единство слова и музыки в вокальных жанрах (песня, романс, кантата, ноктюрн, баркарола, былина и др.). Интонации рассказа, повествования в инструментальной	Знакомство с образцами вокальной и инструментальной музыки. Импровизация, сочинение мелодий на основе стихотворных строк, сравнение своих вариантов с мелодиями, сочиненными композиторами (метод "Сочинение сочиненного"). Сочинение рассказа, стихотворения под впечатлением от восприятия инструментального музыкального произведения.

Продолжение

№ блока, кол-во часов	Темы	Содержание	Виды деятельности обучающихся
		музыке (поэма, баллада и др.). Программная музыка	Рисование образов программной музыки. Музыкальная викторина на знание музыки, названий и авторов изученных произведений
Б) 3 - 4 учебных часа	Музыка и живопись	Выразительные средства музыкального и изобразительного искусства. Аналогии: ритм, композиция, линия - мелодия, пятно - созвучие, колорит - тембр, светлотность - динамика и т.д. Программная музыка. Импрессионизм (на примере творчества	Знакомство с музыкальными произведениями программной музыки. Выявление интонаций изобразительного характера. Музыкальная викторина на знание музыки, названий и авторов изученных произведений. Разучивание, исполнение песни с элементами изобразительности. Сочинение к ней ритмического и шумового аккомпанемента с целью усиления изобразительного эффекта. <i>На выбор или факультативно</i> Рисование под впечатлением от восприятия музыки программно-изобразительного характера. Сочинение музыки, импровизация,



		французских клавесинистов, К. Дебюсси, А.К. Лядова и др.)	озвучивание картин художников
В) 3 - 4 учебных часа	Музыка и театр	Музыка к драматическому спектаклю (на примере творчества Э. Грига, Л. ван Бетховена, А.Г. Шнитке, Д.Д. Шостаковича и др.). Единство музыки, драматургии, сценической живописи, хореографии	Знакомство с образцами музыки, созданной отечественными и зарубежными композиторами для драматического театра. Разучивание, исполнение песни из театральной постановки. Просмотр видеозаписи спектакля, в котором звучит данная песня. Музыкальная викторина на материале изученных фрагментов музыкальных спектаклей. <i>На выбор или факультативно</i> Постановка музыкального спектакля. Посещение театра с последующим обсуждением (устно или письменно) роли музыки в данном спектакле. Исследовательские проекты о музыке, созданной отечественными композиторами для театра
Г) 3 - 4 учебных часа	Музыка кино и телевидения	Музыка в немом и звуковом кино. Внутрикадровая и закадровая музыка. Жанры фильма-оперы, фильма-балета, фильма-мюзикла, музыкального мультфильма (на примере произведений Р. Роджерса, Ф. Лоу, Г. Гладкова, А. Шнитке)	Знакомство с образцами киномузыки отечественных и зарубежных композиторов. Просмотр фильмов с целью анализа выразительного эффекта, создаваемого музыкой. Разучивание, исполнение песни из фильма. <i>На выбор или факультативно</i> Создание любительского музыкального фильма. Переозвучка фрагмента мультфильма. Просмотр фильма-оперы или фильма-балета. Аналитическое эссе с ответом на вопрос "В чем отличие видеозаписи музыкального спектакля от фильма-оперы (фильма-балета)?"

**Модуль N 9 "Современная музыка: основные жанры и направления"**

№ блока, кол-во	Темы	Содержание	Виды деятельности обучающихся
-----------------	------	------------	-------------------------------



часов			
А) 3 - 4 учебных часа	Джаз	Джаз - основа популярной музыки XX века. Особенности джазового языка и стиля (свинг, синкопы, ударные и духовые инструменты, вопросо-ответная структура мотивов, гармоническая сетка, импровизация)	Знакомство с различными джазовыми музыкальными композициями и направлениями (регтайм, биг-бэнд, блюз). Определение на слух: - принадлежности к джазовой или классической музыке; - исполнительского состава (манера пения, состав инструментов). Разучивание, исполнение одной из "вечнозеленых" джазовых тем. Элементы ритмической и вокальной импровизации на ее основе. <i>На выбор или факультативно</i> Сочинение блюза. Посещение концерта джазовой музыки
Б) 3 - 4 учебных часа	Мюзикл	Особенности жанра. Классика жанра - мюзиклы середины XX века (на примере творчества Ф. Лоу, Р. Роджерса, Э.Л. Уэббера и др.). Современные постановки в жанре мюзикла на российской сцене	Знакомство с музыкальными произведениями, сочиненными зарубежными и отечественными композиторами в жанре мюзикла, сравнение с другими театральными жанрами (опера, балет, драматический спектакль). Анализ рекламных объявлений о премьерах мюзиклов в современных СМИ. Просмотр видеозаписи одного из мюзиклов, написание собственного рекламного текста для данной постановки. Разучивание и исполнение отдельных номеров из мюзиклов.
В) 3 - 4 учебных часа	Молодежная музыкальная культура	Направления и стили молодежной музыкальной культуры XX - XXI веков (рок-н-ролл, рок, панк, рэп, хип-хоп и др.). Социальный и коммерческий контекст	Знакомство с музыкальными произведениями, ставшими "классикой жанра" молодежной культуры (группы "Битлз", "Пинк-Фloyd", Элвис Пресли, Виктор Цой, Билли Айлиш и др.). Разучивание и исполнение песни, относящейся к одному из молодежных музыкальных течений. Дискуссия на тему "Современная музыка". <i>На выбор или факультативно</i> Презентация альбома своей любимой группы



		массовой музыкальной культуры	
Г) 3 - 4 учебных часа	Музыка цифрового мира	Музыка повсюду (радио, телевидение, Интернет, наушники). Музыка на любой вкус (безграничный выбор, персональные плей-листы). Музыкальное творчество в условиях цифровой среды	Поиск информации о способах сохранения и передачи музыки прежде и сейчас. Просмотр музыкального клипа популярного исполнителя. Анализ его художественного образа, стиля, выразительных средств. Разучивание и исполнение популярной современной песни. <i>На выбор или факультативно</i> Проведение социального опроса о роли и месте музыки в жизни современного человека. Создание собственного музыкального клипа

## ПЛАНИРУЕМЫЕ РЕЗУЛЬТАТЫ ОСВОЕНИЯ УЧЕБНОГО ПРЕДМЕТА "МУЗЫКА" НА УРОВНЕ ОСНОВНОГО ОБЩЕГО ОБРАЗОВАНИЯ

Специфика эстетического содержания предмета "Музыка" обуславливает тесное взаимодействие, смысловое единство трех групп результатов: личностных, метапредметных и предметных.

### ЛИЧНОСТНЫЕ РЕЗУЛЬТАТЫ

Личностные результаты освоения рабочей программы по музыке для основного общего образования достигаются во взаимодействии учебной и воспитательной работы, урочной и внеурочной деятельности. Они должны отражать готовность обучающихся руководствоваться системой позитивных ценностных ориентаций, в том числе в части:

#### 1. Патриотического воспитания:

осознание российской гражданской идентичности в поликультурном и многоконфессиональном обществе; знание Гимна России и традиций его исполнения, уважение музыкальных символов республик Российской Федерации и других стран мира; проявление интереса к освоению музыкальных традиций своего края, музыкальной культуры народов России; знание достижений отечественных музыкантов, их вклада в мировую музыкальную культуру; интерес к изучению истории отечественной музыкальной культуры; стремление развивать и сохранять музыкальную культуру своей страны, своего края.

#### 2. Гражданского воспитания:

готовность к выполнению обязанностей гражданина и реализации его прав, уважение прав, свобод и законных интересов других людей; осознание комплекса идей и моделей



поведения, отраженных в лучших произведениях мировой музыкальной классики, готовность поступать в своей жизни в соответствии с эталонами нравственного самоопределения, отраженными в них; активное участие в музыкально-культурной жизни семьи, образовательной организации, местного сообщества, родного края, страны, в том числе в качестве участников творческих конкурсов и фестивалей, концертов, культурно-просветительских акций, в качестве волонтера в дни праздничных мероприятий.

### **3. Духовно-нравственного воспитания:**

ориентация на моральные ценности и нормы в ситуациях нравственного выбора; готовность воспринимать музыкальное искусство с учетом моральных и духовных ценностей этического и религиозного контекста, социально-исторических особенностей этики и эстетики; придерживаться принципов справедливости, взаимопомощи и творческого сотрудничества в процессе непосредственной музыкальной и учебной деятельности, при подготовке внеклассных концертов, фестивалей, конкурсов.

### **4. Эстетического воспитания:**

восприимчивость к различным видам искусства, умение видеть прекрасное в окружающей действительности, готовность прислушиваться к природе, людям, самому себе; осознание ценности творчества, таланта; осознание важности музыкального искусства как средства коммуникации и самовыражения; понимание ценности отечественного и мирового искусства, роли этнических культурных традиций и народного творчества; стремление к самовыражению в разных видах искусства.

### **5. Ценности научного познания:**

ориентация в деятельности на современную систему научных представлений об основных закономерностях развития человека, природы и общества, взаимосвязях человека с природной, социальной, культурной средой; овладение музыкальным языком, навыками познания музыки как искусства интонируемого смысла; овладение основными способами исследовательской деятельности на звуковом материале самой музыки, а также на материале искусствоведческой, исторической, публицистической информации о различных явлениях музыкального искусства, использование доступного объема специальной терминологии.

### **6. Физического воспитания, формирования культуры здоровья и эмоционального благополучия:**

осознание ценности жизни с опорой на собственный жизненный опыт и опыт восприятия произведений искусства; соблюдение правил личной безопасности и гигиены, в том числе в процессе музыкально-исполнительской, творческой, исследовательской деятельности; умение осознавать свое эмоциональное состояние и эмоциональное состояние других, использовать адекватные интонационные средства для выражения своего состояния, в том числе в процессе повседневного общения; сформированность навыков рефлексии, признание своего права на ошибку и такого же права другого человека.

### **7. Трудового воспитания:**

установка на посильное активное участие в практической деятельности; трудолюбие в





учебе, настойчивость в достижении поставленных целей; интерес к практическому изучению профессий в сфере культуры и искусства; уважение к труду и результатам трудовой деятельности.

#### **8. Экологического воспитания:**

повышение уровня экологической культуры, осознание глобального характера экологических проблем и путей их решения; участие в экологических проектах через различные формы музыкального творчества.

Личностные результаты, обеспечивающие адаптацию обучающегося к изменяющимся условиям социальной и природной среды:

освоение обучающимися социального опыта, основных социальных ролей, норм и правил общественного поведения, форм социальной жизни, включая семью, группы, сформированные в учебной исследовательской и творческой деятельности, а также в рамках социального взаимодействия с людьми из другой культурной среды;

стремление перенимать опыт, учиться у других людей - как взрослых, так и сверстников, в том числе в разнообразных проявлениях творчества, овладения различными навыками в сфере музыкального и других видов искусства;

смелость при соприкосновении с новым эмоциональным опытом, воспитание чувства нового, способность ставить и решать нестандартные задачи, предвидеть ход событий, обращать внимание на перспективные тенденции и направления развития культуры и социума;

способность осознавать стрессовую ситуацию, оценивать происходящие изменения и их последствия, опираясь на жизненный интонационный и эмоциональный опыт, опыт и навыки управления своими психоэмоциональными ресурсами в стрессовой ситуации, воля к победе.

### **МЕТАПРЕДМЕТНЫЕ РЕЗУЛЬТАТЫ**

**Метапредметные результаты освоения основной образовательной программы, формируемые при изучении предмета "Музыка":**

#### **1. Овладение универсальными познавательными действиями**

##### **Базовые логические действия:**

устанавливать существенные признаки для классификации музыкальных явлений, выбирать основания для анализа, сравнения и обобщения отдельных интонаций, мелодий и ритмов, других элементов музыкального языка;

сопоставлять, сравнивать на основании существенных признаков произведения, жанры и стили музыкального и других видов искусства;

обнаруживать взаимные влияния отдельных видов, жанров и стилей музыки друг на друга, формулировать гипотезы о взаимосвязях;



выявлять общее и особенное, закономерности и противоречия в комплексе выразительных средств, используемых при создании музыкального образа конкретного произведения, жанра, стиля;

выявлять и характеризовать существенные признаки конкретного музыкального звучания;

самостоятельно обобщать и формулировать выводы по результатам проведенного слухового наблюдения-исследования.

#### **Базовые исследовательские действия:**

следовать внутренним слухом за развитием музыкального процесса, "наблюдать" звучание музыки;

использовать вопросы как исследовательский инструмент познания;

формулировать собственные вопросы, фиксирующие несоответствие между реальным и желательным состоянием учебной ситуации, восприятия, исполнения музыки;

составлять алгоритм действий и использовать его для решения учебных, в том числе исполнительских и творческих задач;

проводить по самостоятельно составленному плану небольшое исследование по установлению особенностей музыкально-языковых единиц, сравнению художественных процессов, музыкальных явлений, культурных объектов между собой;

самостоятельно формулировать обобщения и выводы по результатам проведенного наблюдения, слухового исследования.

#### **Работа с информацией:**

применять различные методы, инструменты и запросы при поиске и отборе информации с учетом предложенной учебной задачи и заданных критериев;

понимать специфику работы с аудиоинформацией, музыкальными записями;

использовать интонирование для запоминания звуковой информации, музыкальных произведений;

выбирать, анализировать, интерпретировать, обобщать и систематизировать информацию, представленную в аудио- и видеоформатах, текстах, таблицах, схемах;

использовать смысловое чтение для извлечения, обобщения и систематизации информации из одного или нескольких источников с учетом поставленных целей;

оценивать надежность информации по критериям, предложенным учителем или сформулированным самостоятельно;

различать тексты информационного и художественного содержания,



трансформировать, интерпретировать их в соответствии с учебной задачей;

самостоятельно выбирать оптимальную форму представления информации (текст, таблица, схема, презентация, театрализация и др.) в зависимости от коммуникативной установки.

Овладение системой универсальных познавательных действий обеспечивает сформированность когнитивных навыков обучающихся, в том числе развитие специфического типа интеллектуальной деятельности - музыкального мышления.

## **2. Овладение универсальными коммуникативными действиями**

### **Невербальная коммуникация:**

воспринимать музыку как искусство интонируемого смысла, стремиться понять эмоционально-образное содержание музыкального высказывания, понимать ограниченность словесного языка в передаче смысла музыкального произведения;

передавать в собственном исполнении музыки художественное содержание, выражать настроение, чувства, личное отношение к исполняемому произведению;

осознанно пользоваться интонационной выразительностью в обыденной речи, понимать культурные нормы и значение интонации в повседневном общении;

эффективно использовать интонационно-выразительные возможности в ситуации публичного выступления;

распознавать невербальные средства общения (интонация, мимика, жесты), расценивать их как полноценные элементы коммуникации, адекватно включаться в соответствующий уровень общения.

### **Вербальное общение:**

воспринимать и формулировать суждения, выражать эмоции в соответствии с условиями и целями общения;

выражать свое мнение, в том числе впечатления от общения с музыкальным искусством в устных и письменных текстах;

понимать намерения других, проявлять уважительное отношение к собеседнику и в корректной форме формулировать свои возражения;

вести диалог, дискуссию, задавать вопросы по существу обсуждаемой темы, поддерживать благожелательный тон диалога;

публично представлять результаты учебной и творческой деятельности.

### **Совместная деятельность (сотрудничество):**

Развивать навыки эстетически опосредованного сотрудничества, соучастия,



сопереживания в процессе исполнения и восприятия музыки; понимать ценность такого социально-психологического опыта, экстраполировать его на другие сферы взаимодействия;

понимать и использовать преимущества коллективной, групповой и индивидуальной музыкальной деятельности, выбирать наиболее эффективные формы взаимодействия при решении поставленной задачи;

принимать цель совместной деятельности, коллективно строить действия по ее достижению: распределять роли, договариваться, обсуждать процесс и результат совместной работы; уметь обобщать мнения нескольких людей, проявлять готовность руководить, выполнять поручения, подчиняться;

оценивать качество своего вклада в общий продукт по критериям, самостоятельно сформулированным участниками взаимодействия; сравнивать результаты с исходной задачей и вклад каждого члена команды в достижение результатов, разделять сферу ответственности и проявлять готовность к представлению отчета перед группой.

### **3. Овладение универсальными регулятивными действиями**

#### **Самоорганизация:**

ставить перед собой среднесрочные и долгосрочные цели по самосовершенствованию, в том числе в части творческих, исполнительских навыков и способностей, настойчиво продвигаться к поставленной цели;

планировать достижение целей через решение ряда последовательных задач частного характера;

самостоятельно составлять план действий, вносить необходимые коррективы в ходе его реализации;

выявлять наиболее важные проблемы для решения в учебных и жизненных ситуациях;

самостоятельно составлять алгоритм решения задачи (или его часть), выбирать способ решения учебной задачи с учетом имеющихся ресурсов и собственных возможностей, аргументировать предлагаемые варианты решений;

делать выбор и брать за него ответственность на себя.

#### **Самоконтроль (рефлексия):**

владеть способами самоконтроля, самомотивации и рефлексии;

давать адекватную оценку учебной ситуации и предлагать план ее изменения;

предвидеть трудности, которые могут возникнуть при решении учебной задачи, и адаптировать решение к меняющимся обстоятельствам;

объяснять причины достижения (недостижения) результатов деятельности; понимать причины неудач и уметь предупреждать их, давать оценку приобретенному опыту;



использовать музыку для улучшения самочувствия, сознательного управления своим психоэмоциональным состоянием, в том числе стимулировать состояния активности (бодрости), отдыха (релаксации), концентрации внимания и т.д.

#### **Эмоциональный интеллект:**

чувствовать, понимать эмоциональное состояние самого себя и других людей, использовать возможности музыкального искусства для расширения своих компетенций в данной сфере;

развивать способность управлять собственными эмоциями и эмоциями других как в повседневной жизни, так и в ситуациях музыкально-опосредованного общения;

выявлять и анализировать причины эмоций; понимать мотивы и намерения другого человека, анализируя коммуникативно-интонационную ситуацию; регулировать способ выражения собственных эмоций.

#### **Принятие себя и других:**

уважительно и осознанно относиться к другому человеку и его мнению, эстетическим предпочтениям и вкусам;

признавать свое и чужое право на ошибку, при обнаружении ошибки фокусироваться не на ней самой, а на способе улучшения результатов деятельности;

принимать себя и других, не осуждая;

проявлять открытость;

осознавать невозможность контролировать все вокруг.

Овладение системой универсальных учебных регулятивных действий обеспечивает формирование смысловых установок личности (внутренняя позиция личности) и жизненных навыков личности (управления собой, самодисциплины, устойчивого поведения, эмоционального душевного равновесия и т.д.).

### **ПРЕДМЕТНЫЕ РЕЗУЛЬТАТЫ**

Предметные результаты характеризуют сформированность у обучающихся основ музыкальной культуры и проявляются в способности к музыкальной деятельности, потребности в регулярном общении с музыкальным искусством во всех доступных формах, органичном включении музыки в актуальный контекст своей жизни.

Обучающиеся, освоившие основную образовательную программу по предмету "Музыка":

- осознают принципы универсальности и всеобщности музыки как вида искусства, неразрывную связь музыки и жизни человека, всего человечества, могут рассуждать на эту тему;



- воспринимают российскую музыкальную культуру как целостное и самобытное цивилизационное явление; знают достижения отечественных мастеров музыкальной культуры, испытывают гордость за них;

- сознательно стремятся к укреплению и сохранению собственной музыкальной идентичности (разбираются в особенностях музыкальной культуры своего народа, узнают на слух родные интонации среди других, стремятся участвовать в исполнении музыки своей национальной традиции, понимают ответственность за сохранение и передачу следующим поколениям музыкальной культуры своего народа);

- понимают роль музыки как социально значимого явления, формирующего общественные вкусы и настроения, включенного в развитие политического, экономического, религиозного, иных аспектов развития общества.

Предметные результаты, формируемые в ходе изучения предмета "Музыка", сгруппированы по учебным модулям и должны отражать сформированность умений.

#### **Модуль N 1 "Музыка моего края":**

знать музыкальные традиции своей республики, края, народа;

характеризовать особенности творчества народных и профессиональных музыкантов, творческих коллективов своего края;

исполнять и оценивать образцы музыкального фольклора и сочинения композиторов своей малой родины.

#### **Модуль N 2 "Народное музыкальное творчество России":**

определять на слух музыкальные образцы, относящиеся к русскому музыкальному фольклору, к музыке народов Северного Кавказа; республик Поволжья, Сибири (не менее трех региональных фольклорных традиций на выбор учителя);

различать на слух и исполнять произведения различных жанров фольклорной музыки;

определять на слух принадлежность народных музыкальных инструментов к группам духовых, струнных, ударно-шумовых инструментов;

объяснять на примерах связь устного народного музыкального творчества и деятельности профессиональных музыкантов в развитии общей культуры страны.

#### **Модуль N 3 "Музыка народов мира":**

определять на слух музыкальные произведения, относящиеся к западноевропейской, латиноамериканской, азиатской традиционной музыкальной культуре, в том числе к отдельным самобытным культурно-национальным традициям;

различать на слух и исполнять произведения различных жанров фольклорной музыки;

определять на слух принадлежность народных музыкальных инструментов к группам



духовых, струнных, ударно-шумовых инструментов;

различать на слух и узнавать признаки влияния музыки разных народов мира в сочинениях профессиональных композиторов (из числа изученных культурно-национальных традиций и жанров).

#### **Модуль N 4 "Европейская классическая музыка":**

различать на слух произведения европейских композиторов-классиков, называть автора, произведение, исполнительский состав;

определять принадлежность музыкального произведения к одному из художественных стилей (барокко, классицизм, романтизм, импрессионизм);

исполнять (в том числе фрагментарно) сочинения композиторов-классиков;

характеризовать музыкальный образ и выразительные средства, использованные композитором, способы развития и форму строения музыкального произведения;

характеризовать творчество не менее двух композиторов-классиков, приводить примеры наиболее известных сочинений.

#### **Модуль N 5 "Русская классическая музыка":**

различать на слух произведения русских композиторов-классиков, называть автора, произведение, исполнительский состав;

характеризовать музыкальный образ и выразительные средства, использованные композитором, способы развития и форму строения музыкального произведения;

исполнять (в том числе фрагментарно, отдельными темами) сочинения русских композиторов;

характеризовать творчество не менее двух отечественных композиторов-классиков, приводить примеры наиболее известных сочинений.

#### **Модуль N 6 "Образы русской и европейской духовной музыки":**

различать и характеризовать жанры и произведения русской и европейской духовной музыки;

исполнять произведения русской и европейской духовной музыки;

приводить примеры сочинений духовной музыки, называть их автора.

#### **Модуль N 7 "Современная музыка: основные жанры и направления":**

определять и характеризовать стили, направления и жанры современной музыки;

различать и определять на слух виды оркестров, ансамблей, тембры музыкальных



инструментов, входящих в их состав;

исполнять современные музыкальные произведения в разных видах деятельности.

### **Модуль N 8 "Связь музыки с другими видами искусства":**

определять стилевые и жанровые параллели между музыкой и другими видами искусств;

различать и анализировать средства выразительности разных видов искусств;

импровизировать, создавать произведения в одном виде искусства на основе восприятия произведения другого вида искусства (сочинение, рисунок по мотивам музыкального произведения, озвучивание картин, кинофрагментов и т.п.) или подбирать ассоциативные пары произведений из разных видов искусств, объясняя логику выбора;

высказывать суждения об основной идее, средствах ее воплощения, интонационных особенностях, жанре, исполнителях музыкального произведения.

### **Модуль N 9 "Жанры музыкального искусства":**

различать и характеризовать жанры музыки (театральные, камерные и симфонические, вокальные и инструментальные и т.д.), знать их разновидности, приводить примеры;

рассуждать о круге образов и средствах их воплощения, типичных для данного жанра;

выразительно исполнять произведения (в том числе фрагменты) вокальных, инструментальных и музыкально-театральных жанров.

#### **2.2.2.16. Технология**

Фундаментальной задачей общего образования является освоение учащимися наиболее значимых аспектов реальности. К таким аспектам, несомненно, относится и преобразовательная деятельность человека.

Деятельность по целенаправленному преобразованию окружающего мира существует ровно столько, сколько существует само человечество. Однако современные черты эта деятельность стала приобретать с развитием машинного производства и связанных с ним изменений в интеллектуальной и практической деятельности человека.

Было обосновано положение, что всякая деятельность должна осуществляться в соответствии с некоторым методом, причем эффективность этого метода непосредственно зависит от того, насколько он окажется формализуемым. Это положение стало основополагающей концепцией индустриального общества. Оно сохранило и умножило свою значимость в информационном обществе.

Стержнем названной концепции является технология как логическое развитие "метода" *в следующих аспектах:*

- процесс достижения поставленной цели формализован настолько, что становится





возможным его воспроизведение в широком спектре условий при практически идентичных результатах;

- открывается принципиальная возможность автоматизации процессов изготовления изделий (что постепенно распространяется практически на все аспекты человеческой жизни).

Развитие технологии тесно связано с научным знанием. Более того, конечной целью науки (начиная с науки Нового времени) является именно создание технологий.

В XX веке сущность технологии была осмыслена **в различных плоскостях:**

- были выделены структуры, родственные понятию технологии, прежде всего, понятие алгоритма;

- проанализирован феномен зарождающегося технологического общества;

- исследованы социальные аспекты технологии.

Информационные технологии, а затем информационные и коммуникационные технологии (ИКТ) радикальным образом изменили человеческую цивилизацию, открыв беспрецедентные возможности для хранения, обработки, передачи огромных массивов различной информации. Изменилась структура человеческой деятельности - в ней важнейшую роль стал играть информационный фактор. Исключительно значимыми оказались социальные последствия внедрения ИТ и ИКТ, которые послужили базой разработки и широкого распространения социальных сетей и процесса информатизации общества. На сегодняшний день процесс информатизации приобретает качественно новые черты. Возникло понятие "цифровой экономики", что подразумевает превращение информации в важнейшую экономическую категорию, быстрое развитие информационного бизнеса и рынка. Появились и интенсивно развиваются новые технологии: облачные, аддитивные, квантовые и пр. Однако цифровая революция (ее часто называют третьей революцией) является только прелюдией к новой, более масштабной четвертой промышленной революции. Все эти изменения самым решительным образом влияют на школьный курс технологии, что было подчеркнуто в "Концепции преподавания предметной области "Технология" в образовательных организациях Российской Федерации, реализующих основные общеобразовательные программы" (далее - "Концепция преподавания предметной области "Технология").

## **ЦЕЛИ И ЗАДАЧИ ИЗУЧЕНИЯ ПРЕДМЕТНОЙ ОБЛАСТИ "ТЕХНОЛОГИЯ" В ОСНОВНОМ ОБЩЕМ ОБРАЗОВАНИИ**

**Основной целью** освоения предметной области "Технология" является формирование технологической грамотности, глобальных компетенций, творческого мышления, необходимых для перехода к новым приоритетам научно-технологического развития Российской Федерации.

**Задачами курса технологии являются:**

- овладение знаниями, умениями и опытом деятельности в предметной области "Технология" как необходимым компонентом общей культуры человека цифрового социума и актуальными для жизни в этом социуме технологиями;



- овладение трудовыми умениями и необходимыми технологическими знаниями по преобразованию материи, энергии и информации в соответствии с поставленными целями, исходя из экономических, социальных, экологических, эстетических критериев, а также критериев личной и общественной безопасности;

- формирование у обучающихся культуры проектной и исследовательской деятельности, готовности к предложению и осуществлению новых технологических решений;

- формирование у обучающихся навыка использования в трудовой деятельности цифровых инструментов и программных сервисов, а также когнитивных инструментов и технологий;

- развитие умений оценивать свои профессиональные интересы и склонности в плане подготовки к будущей профессиональной деятельности, владение методиками оценки своих профессиональных предпочтений.

Как подчеркивается в Концепции преподавания предметной области "Технология", ведущей формой учебной деятельности, направленной на достижение поставленных целей, является проектная деятельность в полном цикле: от формулирования проблемы и постановки конкретной задачи до получения конкретных значимых результатов. Именно в процессе проектной деятельности достигается синтез многообразия аспектов образовательного процесса, включая личностные интересы обучающихся. При этом разработка и реализация проекта должна осуществляться в определенных масштабах, позволяющих реализовать исследовательскую деятельность и использовать знания, полученные обучающимися на других предметах.

Важно подчеркнуть, что именно в технологии реализуются все аспекты фундаментальной для образования категории "знания", а именно:

- понятийное знание, которое складывается из набора понятий, характеризующих данную предметную область;

- алгоритмическое (технологическое) знание - знание методов, технологий, приводящих к желаемому результату при соблюдении определенных условий;

- предметное знание, складывающееся из знания и понимания сути законов и закономерностей, применяемых в той или иной предметной области;

- методологическое знание - знание общих закономерностей изучаемых явлений и процессов.

Как и всякий общеобразовательный предмет, "Технология" отражает наиболее значимые аспекты действительности, которые состоят в следующем:

- технологизация всех сторон человеческой жизни и деятельности является столь масштабной, что интуитивных представлений о сущности и структуре технологического процесса явно недостаточно для успешной социализации учащихся - необходимо целенаправленное освоение всех этапов технологической цепочки и полного цикла решения поставленной задачи. При этом возможны следующие уровни освоения технологии:



- уровень представления;
- уровень пользователя;
- когнитивно-продуктивный уровень (создание технологий);

- практически вся современная профессиональная деятельность, включая ручной труд, осуществляется с применением информационных и цифровых технологий, формирование навыков использования этих технологий при изготовлении изделий становится важной задачей в курсе технологии;

- появление феномена "больших данных" оказывает существенное и далеко не позитивное влияние на процесс познания, что говорит о необходимости освоения принципиально новых технологий - информационно-когнитивных, нацеленных на освоение учащимися знаний, на развитии умения учиться.

Все эти позиции обозначены в "Концепции преподавания предметной области "Технология" в образовательных организациях Российской Федерации, реализующих основные общеобразовательные программы". Современный курс технологии, как подчеркивается во ФГОС, должен содержать ответы на эти принципиальные вызовы.

Разумеется, этот новый контекст никак не умаляет (скорее, увеличивает) значимость ручного труда для формирования интеллекта и адекватных представлений об окружающем мире.

## **ОБЩАЯ ХАРАКТЕРИСТИКА УЧЕБНОГО ПРЕДМЕТА "ТЕХНОЛОГИЯ"**

Основной методический принцип современного курса "Технология": освоение сущности и структуры технологии идет неразрывно с процессом познания - построения и анализа разнообразных моделей. В этом случае можно достичь когнитивно-продуктивного уровня освоения технологий.

Современный курс технологии построен по модульному принципу.

Модульность - ведущий методический принцип построения содержания современных учебных курсов. Она создает инструмент реализации в обучении индивидуальных образовательных траекторий, что является основополагающим принципом построения общеобразовательного курса технологии.

Структура модульного курса технологии такова.

### **Инвариантные модули**

#### **Модуль "Производство и технология"**

В модуле в явном виде содержится сформулированный выше методический принцип и подходы к его реализации в различных сферах. Освоение содержания данного модуля осуществляется на протяжении всего курса "Технология" с 5 по 9 класс. Содержание модуля построено по "восходящему" принципу: от умений реализации имеющихся технологий к их оценке и совершенствованию, а от них - к знаниям и умениям, позволяющим создавать



технологии. Освоение технологического подхода осуществляется в диалектике с творческими методами создания значимых для человека продуктов.

Особенностью современной техносферы является распространение технологического подхода на когнитивную область. Объектом технологий становятся фундаментальные составляющие цифрового социума: данные, информация, знание. Трансформация данных в информацию и информации в знание в условиях появления феномена "больших данных" является одной из значимых и востребованных в профессиональной сфере технологий 4-й промышленной революции.

### **Модуль "Технологии обработки материалов и пищевых продуктов"**

В данном модуле на конкретных примерах показана реализация общих положений, сформулированных в модуле "Производство и технологии". Освоение технологии ведется по единой схеме, которая реализуется во всех без исключения модулях. Разумеется, в каждом конкретном случае возможны отклонения от названной схемы. Однако эти отклонения только усиливают общую идею об универсальном характере технологического подхода. Основная цель данного модуля: освоить умения реализации уже имеющихся технологий. Значительное внимание уделяется технологиям создания уникальных изделий народного творчества.

### **Вариативные модули**

#### **Модуль "Робототехника"**

В этом модуле наиболее полно реализуется идея конвергенции материальных и информационных технологий. Важность данного модуля заключается в том, что в нем формируются навыки работы с когнитивной составляющей (действиями, операциями и этапами), которые в современном цифровом социуме приобретают универсальный характер.

#### **Модуль "3D-моделирование, прототипирование, макетирование"**

Этот модуль в значительной мере нацелен на реализацию основного методического принципа модульного курса технологии: освоение технологии идет неразрывно с освоением методологии познания, основой которого является моделирование. При этом связь технологии с процессом познания носит двусторонний характер. С одной стороны, анализ модели позволяет выделить составляющие ее элементы. С другой стороны, если эти элементы уже выделены, это открывает возможность использовать технологический подход при построении моделей, необходимых для познания объекта. Именно последний подход и реализуется в данном модуле. Модуль играет важную роль в формировании знаний и умений, необходимых для создания технологий.

#### **Модуль "Компьютерная графика. Черчение"**

Данный модуль нацелен на решение задач, схожих с задачами, решаемыми в предыдущем модуле: "3D-моделирование, прототипирование, макетирование" - формирует инструментальный созданий и исследования моделей, причем сам процесс создания осуществляется по вполне определенной технологии. Как и предыдущий модуль, данный модуль очень важен с точки зрения формирования знаний и умений, необходимых для



создания новых технологий, а также новых продуктов техносферы.

### **Модуль "Автоматизированные системы"**

Этот модуль знакомит учащихся с реализацией "сверхзадачи" технологии - автоматизации максимально широкой области человеческой деятельности. Акцент в данном модуле сделан на автоматизации управленческой деятельности. В этом контексте целесообразно рассмотреть управление не только техническими, но и социально-экономическими системами. Эффективным средством решения этой проблемы является использование в учебном процессе имитационных моделей экономической деятельности (например, проект "Школьная фирма").

### **Модули "Животноводство" и "Растениеводство"**

Названные модули знакомят учащихся с классическими и современными технологиями в сельскохозяйственной сфере. Особенностью этих технологий заключается в том, что их объектами в данном случае являются природные объекты, поведение которых часто не подвластно человеку. В этом случае при реализации технологии существенное значение имеет творческий фактор - умение в нужный момент скорректировать технологический процесс.

Ведущими методическими принципами, которые реализуются в модульном курсе технологии, являются следующие принципы:

- "двойного вхождения" - вопросы, выделенные в отдельный вариативный модуль, фрагментарно присутствуют и в инвариантных модулях;

- цикличности - освоенное на начальном этапе содержание продолжает осваиваться и далее на более высоком уровне.

В курсе технологии осуществляется реализация широкого спектра межпредметных связей:

- с алгеброй и геометрией при изучении модулей: "Компьютерная графика. Черчение", "3D-моделирование, макетирование, прототипирование", "Автоматизированные системы";

- с химией при освоении разделов, связанных с технологиями химической промышленности в инвариантных модулях;

- с биологией при изучении современных биотехнологий в инвариантных модулях и при освоении вариативных модулей "Растениеводство" и "Животноводство";

- с физикой при освоении моделей машин и механизмов, модуля "Робототехника", "3D-моделирование, макетирование, прототипирование", "Автоматизированные системы".

- с информатикой и ИКТ при освоении в инвариантных и вариативных модулях информационных процессов сбора, хранения, преобразования и передачи информации, протекающих в технических системах, использовании программных сервисов;

- с историей и искусством при освоении элементов промышленной эстетики, народных



ремесел в инвариантном модуле "Производство и технология";

- с общественным знанием при освоении темы "Технология и мир. Современная техносфера" в инвариантном модуле "Производство и технология"

Освоение учебного предмета "Технология" может осуществляться как в образовательных организациях, так и в организациях-партнерах, в том числе на базе учебно-производственных комбинатов и технопарков. Через сетевое взаимодействие могут быть использованы ресурсы организаций дополнительного образования, центров технологической поддержки образования, "Кванториумов", центров молодежного инновационного творчества (ЦМИТ), специализированные центры компетенций (включая WorldSkills) и др.

## **МЕСТО УЧЕБНОГО ПРЕДМЕТА "ТЕХНОЛОГИЯ" В УЧЕБНОМ ПЛАНЕ**

Освоение предметной области "Технология" в основной школе осуществляется в 5 - 9 классах из расчета: в 5 - 7 классах - 2 часа в неделю, в 8 - 9 классах - 1 час.

Дополнительно рекомендуется выделить за счет внеурочной деятельности в 8 классе - 1 час в неделю и в 9 классе - 2 часа.

## **СОДЕРЖАНИЕ ОБУЧЕНИЯ**

### **ИНВАРИАНТНЫЕ МОДУЛИ**

#### **Модуль "Производство и технология"**

#### **5 - 6 КЛАССЫ**

##### **Раздел 1. Преобразовательная деятельность человека.**

Технологии вокруг нас. Алгоритмы и начала технологии. Возможность формального исполнения алгоритма. Робот как исполнитель алгоритма. Робот как механизм.

##### **Раздел 2. Простейшие машины и механизмы.**

Двигатели машин. Виды двигателей. Передаточные механизмы. Виды и характеристики передаточных механизмов.

Механические передачи. Обратная связь. Механические конструкторы. Робототехнические конструкторы. Простые механические модели. Простые управляемые модели.

##### **Раздел 3. Задачи и технологии их решения.**

Технология решения производственных задач в информационной среде как важнейшая технология 4-й промышленной революции.

Основные элементы технологии решения задач: чтение описаний и чертежей; введение обозначений, оценка правильности рассуждений; запоминание, представление и запись



информации; организация коммуникаций, анализ этапов решения, исследование, проектирование.

#### **Раздел 4. Основы проектной деятельности.**

Понятие проекта. Проект и алгоритм. Проект и технология. Виды проектов. Творческие проекты. Исследовательские проекты. Паспорт проекта. Этапы проектной деятельности. Инструменты работы над проектом. Компьютерная поддержка проектной деятельности.

#### **Раздел 5. Технология домашнего хозяйства.**

Порядок и хаос как фундаментальные характеристики окружающего мира.

Порядок в доме. Порядок на рабочем месте.

Создание интерьера квартиры с помощью компьютерных программ.

Электропроводка. Бытовые электрические приборы. Техника безопасности при работе с электричеством.

Кухня. Мебель и бытовая техника, которая используется на кухне. Кулинария. Основы здорового питания. Основы безопасности при работе на кухне.

#### **Раздел 6. Мир профессий.**

Какие бывают профессии. Как выбрать профессию.

### **7 - 9 КЛАССЫ**

#### **Раздел 7. Технологии и искусство.**

Эстетическая ценность результатов труда. Промышленная эстетика. Примеры промышленных изделий с высокими эстетическими свойствами. Понятие дизайна.

Эстетика в быту. Эстетика и экология жилища.

Народные ремесла. Народные ремесла и промыслы России.

#### **Раздел 8. Технологии и мир. Современная техносфера.**

Материя, энергия, информация - основные составляющие современной научной картины мира и объекты преобразовательной деятельности. Создание технологий как основная задача современной науки. История развития технологий.

Понятие высокотехнологичных отраслей. "Высокие технологии" двойного назначения.

Рециклинг-технологии. Разработка и внедрение технологий многократного использования материалов, создание новых материалов из промышленных отходов, а также технологий безотходного производства.



Ресурсы, технологии и общество. Глобальные технологические проекты.

Современная техносфера. Проблема взаимодействия природы и техносферы.

Современный транспорт и перспективы его развития.

### **Раздел 9. Современные технологии.**

Биотехнологии. Лазерные технологии. Космические технологии. Представления о нанотехнологиях.

Технологии 4-й промышленной революции: интернет вещей, дополненная реальность, интеллектуальные технологии, облачные технологии, большие данные, аддитивные технологии и др.

Биотехнологии в решении экологических проблем. Очистка сточных вод. Биоэнергетика. Биометаногенез. Проект "Геном человека" и его значение для анализа и предотвращения наследственных болезней. Генеалогический метод изучения наследственности человека. Человек и мир микробов. Болезнетворные микробы и прививки. Биодатчики. Микробиологическая технология.

Сферы применения современных технологий.

### **Раздел 10. Основы информационно-когнитивных технологий.**

Знание как фундаментальная производственная и экономическая категория.

Информационно-когнитивные технологии как технологии формирования знаний. Данные, информация, знание как объекты информационно-когнитивных технологий.

Формализация и моделирование - основные инструменты познания окружающего мира.

### **Раздел 11. Элементы управления.**

Общие принципы управления. Общая схема управления. Условия реализации общей схемы управления. Начала кибернетики.

Самоуправляемые системы. Устойчивость систем управления. Виды равновесия. Устойчивость технических систем.

### **Раздел 12. Мир профессий.**

Профессии предметной области "Природа". Профессии предметной области "Техника". Профессии предметной области "Знак". Профессии предметной области "Человек".

Профессии предметной области "Художественный образ".

## **Модуль "Технология обработки материалов и пищевых продуктов"**

**5 - 6 КЛАССЫ**





## **Раздел 1. Структура технологии: от материала к изделию.**

Основные элементы структуры технологии: действия, операции, этапы. Технологическая карта.

Проектирование, моделирование, конструирование - основные составляющие технологии. Технологии и алгоритмы.

## **Раздел 2. Материалы и их свойства.**

Сырье и материалы как основы производства. Натуральное, искусственное, синтетическое сырье и материалы. Конструкционные материалы. Физические и технологические свойства конструкционных материалов.

Бумага и ее свойства. Различные изделия из бумаги. Потребность человека в бумаге.

Ткань и ее свойства. Изделия из ткани. Виды тканей.

Древесина и ее свойства. Древесные материалы и их применение. Изделия из древесины. Потребность человечества в древесине. Сохранение лесов.

Металлы и их свойства. Металлические части машин и механизмов. Тонколистовая сталь и проволока.

Пластические массы (пластмассы) и их свойства. Работа с пластмассами.

Наноструктуры и их использование в различных технологиях. Природные и синтетические наноструктуры.

Композиты и нанокompозиты, их применение. Умные материалы и их применение. Аллотропные соединения углерода.

## **Раздел 3. Основные ручные инструменты.**

Инструменты для работы с бумагой. Инструменты для работы с тканью. Инструменты для работы с древесиной. Инструменты для работы с металлом.

Компьютерные инструменты.

## **Раздел 4. Трудовые действия как основные слагаемые технологии.**

Измерение и счет как универсальные трудовые действия. Точность и погрешность измерений. Действия при работе с бумагой. Действия при работе с тканью. Действия при работе с древесиной. Действия при работе с тонколистовым металлом. Приготовление пищи.

Общность и различие действий с различными материалами и пищевыми продуктами.

## **Раздел 5. Технологии обработки конструкционных материалов.**



Разметка заготовок из древесины, металла, пластмасс. Приемы ручной правки заготовок из проволоки и тонколистового металла.

Резание заготовок.

Строгание заготовок из древесины.

Гибка, заготовок из тонколистового металла и проволоки. Получение отверстий в заготовках из конструкционных материалов. Соединение деталей из древесины с помощью гвоздей, шурупов, клея.

Сборка изделий из тонколистового металла, проволоки, искусственных материалов.

Зачистка и отделка поверхностей деталей из конструкционных материалов.

Изготовление цилиндрических и конических деталей из древесины ручным инструментом.

Отделка изделий из конструкционных материалов.

Правила безопасной работы.

## **Раздел 6. Технология обработки текстильных материалов.**

Организация работы в швейной мастерской. Основное швейное оборудование, инструменты, приспособления. Основные приемы работы на бытовой швейной машине. Приемы выполнения основных утюжительных операций.

Основы технологии изготовления изделий из текстильных материалов.

Последовательность изготовления швейного изделия. Моделирование и проектирование одежды с помощью сервисных программ. Классификация машинных швов. Обработка деталей кроя.

Способы настила ткани. Раскладка выкройки на ткани. Технология выполнения соединительных швов. Обработка срезов. Обработка вытачки.

Понятие о декоративно-прикладном творчестве. Технологии художественной обработки текстильных материалов: лоскутное шитье, вышивка

## **Раздел 7. Технологии обработки пищевых продуктов.**

Организация и оборудование кухни. Санитарные и гигиенические требования к помещению кухни и столовой, посуде, к обработке пищевых продуктов. Безопасные приемы работы. Сервировка стола. Правила этикета за столом. Условия хранения продуктов питания. Утилизация бытовых и пищевых отходов. Профессии, связанные с производством и обработкой пищевых продуктов.

Приготовление пищи в походных условиях. Утилизация бытовых и пищевых отходов в походных условиях.



Основы здорового питания. Основные приемы и способы обработки продуктов. Технология приготовления основных блюд. Основы здорового питания в походных условиях.

## **7 - 9 КЛАССЫ**

### **Раздел 8. Моделирование как основа познания и практической деятельности.**

Понятие модели. Свойства и параметры моделей. Общая схема построения модели. Адекватность модели моделируемому объекту и целям моделирования. Применение модели.

Модели человеческой деятельности. Алгоритмы и технологии как модели.

### **Раздел 9. Машины и их модели.**

Как устроены машины.

Конструирование машин. Действия при сборке модели машины при помощи деталей конструктора.

Простейшие механизмы как базовые элементы многообразия механизмов.

Физические законы, реализованные в простейших механизмах.

Модели механизмов и эксперименты с этими механизмами.

### **Раздел 10. Традиционные производства и технологии.**

Обработка древесины. Технология шипового соединения деталей из древесины. Технология соединения деталей из древесины шкантами и шурупами в нагель. Технологии механической обработки конструкционных материалов. Технология обработки наружных и внутренних фасонных поверхностей деталей из древесины. Отделка изделий из древесины. Изготовление изделий из древесины на токарном станке

Обработка металлов. Технологии обработки металлов. Конструкционная сталь. Токарно-винторезный станок. Изделия из металлопроката. Резьба и резьбовые соединения. Нарезание резьбы. Соединение металлических деталей клеем. Отделка деталей.

Тенденции развития оборудования текстильного и швейного производства. Вязальные машины. Основные приемы работы на вязальной машине. Использование компьютерных программ и робототехники в процессе обработки текстильных материалов.

Сырье текстильной промышленности. Волокна растительного и животного происхождения. Текстильные химические волокна. Экологические проблемы сырьевого обеспечения и утилизации отходов процесса производства химического волокна и изготовленных из него материалов. Нетканые материалы из химических волокон. Влияние свойств тканей из химических волокон на здоровье человека. Технология изготовления плечевого и поясного изделий из текстильных материалов. Применение приспособлений швейной машины. Швы при обработке трикотажа. Профессии современного швейного



производства. Технологии художественной обработки текстильных материалов. Вязание как одна из технологий художественной обработки текстильных материалов

Отрасли и перспективы развития пищевой промышленности. Организация производства пищевых продуктов. Меню праздничного стола и здоровое питание человека. Основные способы и приемы обработки продуктов на предприятиях общественного питания. Современные технологии обработки пищевых продуктов, тенденции их развития. Влияние развития производства на изменение трудовых функций работников.

### **Раздел 11. Технологии в когнитивной сфере.**

Теория решения изобретательских задач (ТРИЗ) и поиск новых технологических решений. Основные принципы развития технических систем: полнота компонентов системы, энергетическая проводимость, опережающее развитие рабочего органа и др. Решение производственных задач и задач из сферы услуг с использованием методологии ТРИЗ.

Востребованность системных и когнитивных навыков в современной профессиональной деятельности. Интеллект-карты как инструмент систематизации информации. Использование интеллект-карт в проектной деятельности. Программные инструменты построения интеллект-карт.

Понятие "больших данных" (объем, скорость, разнообразие). Работа с "большими данными" как компонент современной профессиональной деятельности. Анализ больших данных при разработке проектов. Приемы визуализации данных. Компьютерные инструменты визуализации.

### **Раздел 12. Технологии и человек.**

Роль технологий в человеческой культуре. Технологии и знания. Знание как фундаментальная категория для современной профессиональной деятельности. Виды знаний. Метазнания, их роль в применении и создании современных технологий.

## **ВАРИАТИВНЫЕ МОДУЛИ**

### **Модуль "Робототехника"**

#### **5 - 9 КЛАССЫ**

##### **Раздел 1. Алгоритмы и исполнители. Роботы как исполнители.**

Цели и способы их достижения. Планирование последовательности шагов, ведущих к достижению цели. Понятие исполнителя. Управление исполнителем: непосредственное или согласно плану. Системы исполнителей. Общие представления о технологии. Алгоритмы и технологии.

Компьютерный исполнитель. Робот. Система команд исполнителя.

От роботов на экране компьютера к роботам-механизмам.

Система команд механического робота. Управление механическим роботом.



Робототехнические комплексы и их возможности. Знакомство с составом робототехнического конструктора.

## **Раздел 2. Роботы: конструирование и управление.**

Общее устройство робота. Механическая часть. Принцип программного управления.

Принципы работы датчиков в составе робототехнического набора, их параметры и применение. Принципы программирования роботов. Изучение интерфейса конкретного языка программирования, основные инструменты и команды программирования роботов.

## **Раздел 3. Роботы на производстве.**

Роботы-манипуляторы. Перемещение предмета. Лазерный гравер. 3D-принтер.

Производственные линии. Взаимодействие роботов. Понятие о производстве 4.0. Модели производственных линий.

## **Раздел 4. Робототехнические проекты.**

Полный цикл создания робота: анализ задания и определение этапов его реализации; проектирование и моделирование робототехнического устройства; конструирование робототехнического устройства (включая использование визуально-программных средств и конструкторских решений); определение начальных данных и конечного результата: что "дано" и что требуется "получить"; разработка алгоритма реализации роботом заданного результата; реализация алгоритма (включая применение визуально-программных средств, разработку образца-прототипа); тестирование робототехнического изделия; отладка и оценка полноты и точности выполнения задания роботом.

Примеры роботов из различных областей. Их возможности и ограничения.

## **Раздел 5. От робототехники к искусственному интеллекту.**

Жизненный цикл технологии. Понятие о конвергентных технологиях. Робототехника как пример конвергентных технологий. Перспективы автоматизации и роботизации: возможности и ограничения.

## **Модуль "3D-моделирование, макетирование, прототипирование"**

### **7 - 9 КЛАССЫ**

#### **Раздел 1. Модели и технологии.**

Виды и свойства, назначение моделей. Адекватность модели моделируемому объекту и целям моделирования.

#### **Раздел 2. Визуальные модели.**

3D-моделирование как технология создания визуальных моделей.



Графические примитивы в 3D-моделировании. Куб и кубоид. Шар и многогранник. Цилиндр, призма, пирамида.

Операции над примитивами. Поворот тел в пространстве. Масштабирование тел. Вычитание, пересечение и объединение геометрических тел.

Моделирование сложных объектов.

Рендеринг. Полигональная сетка. Диаграмма Вронского и ее особенности. Триангуляция Делоне. Компьютерные программы, осуществляющие рендеринг (рендеры).

3D-печать. Техника безопасности в 3D-печати. Аддитивные технологии. Экструдер и его устройство. Кинематика 3D-принтера.

Характеристики материалов для 3D-принтера. Основные настройки для выполнения печати на 3D-принтере. Подготовка к печати. Печать 3D-модели.

Профессии, связанные с 3D-печатью.

### **Раздел 3. Создание макетов с помощью программных средств.**

Компоненты технологии макетирования: выполнение развертки, сборка деталей макета. Разработка графической документации.

### **Раздел 4. Технология создания и исследования прототипов.**

Создание прототипа. Исследование прототипа. Перенос выявленных свойств прототипа на реальные объекты.

## **Модуль "Компьютерная графика. Черчение"**

### **8 - 9 КЛАССЫ**

#### **Раздел 1. Модели и их свойства.**

Понятие графической модели.

Математические, физические и информационные модели. Графические модели. Виды графических моделей. Количественная и качественная оценка модели.

#### **Раздел 2. Черчение как технология создания графической модели инженерного объекта.**

Виды инженерных объектов: сооружения, транспортные средства, линии коммуникаций. Машины, аппараты, приборы, инструменты. Классификация инженерных объектов. Инженерные качества: прочность, устойчивость, динамичность, габаритные размеры, технические данные. Функциональные качества, эксплуатационные, потребительские, экономические, экологические требования к инженерным объектам.

Понятие об инженерных проектах. Создание проектной документации. Классическое



черчение. Чертеж. набросок. Эскиз. Технический рисунок. Понятие о стандартах. Знакомство с системой ЕСКД, ГОСТ, форматами. Основная надпись чертежа. Масштабы. Линии. Шрифты. Размеры на чертеже. Понятие о проецировании.

Практическая деятельность по созданию чертежей.

### **Раздел 3. Технология создания чертежей в программных средах.**

Применение программного обеспечения для создания проектной документации: моделей объектов и их чертежей. Правила техники безопасности при работе на компьютере. Включение системы. Создание и виды документов, интерфейс окна "Чертеж", элементы управления окном. Основная надпись. Геометрические примитивы. Создание, редактирование и трансформация графических объектов. Сложные 3D-модели и сборочные чертежи.

Изделия и их модели. Анализ формы объекта и синтез модели. План создания 3D-модели.

Интерфейс окна "Деталь". Дерево модели. Система 3D-координат в окне "Деталь" и конструктивные плоскости. Формообразование детали. Операция "Эскиз". Правила и требования, предъявляемые к эскизам. Способы редактирования операции формообразования и эскиза.

Создание моделей по различным заданиям: по чертежу; по описанию и размерам; по образцу, с натуры.

### **Раздел 4. Разработка проекта инженерного объекта.**

Выбор темы и обоснование этого выбора. Сбор информации по теме проекта. Функциональные качества инженерного объекта, размеры. Объем документации: пояснительная записка, спецификация. Графические документы: технический рисунок объекта, чертеж общего вида, чертежи деталей. Условности и упрощения на чертеже. Создание презентации.

## **Модуль "Автоматизированные системы"**

### **8 - 9 КЛАССЫ**

#### **Раздел 1. Управление. Общие представления.**

Управляющие и управляемые системы. Понятие обратной связи. Модели управления. Классическая модель управления. Условия функционирования классической модели управления. Автоматизированные системы. Проблема устойчивости систем управления. Отклик системы на малые воздействия. Синергетические эффекты.

#### **Раздел 2. Управление техническими системами.**

Механические устройства обратной связи. Регулятор Уатта.

Понятие системы. Замкнутые и открытые системы. Системы с положительной и



отрицательной обратной связью. Примеры.

Динамические эффекты открытых систем: точки бифуркации, аттракторы.

Реализация данных эффектов в технических системах. Управление системами в условиях неустойчивости.

Современное производство. Виды роботов. Робот - манипулятор - ключевой элемент современной системы производства. Сменные модули манипулятора. Производственные линии. Информационное взаимодействие роботов. Производство 4.0. Моделирование технологических линий на основе робототехнического конструирования. Моделирование действия учебного робота-манипулятора со сменными модулями для обучения работе с производственным оборудованием.

### **Раздел 3. Элементная база автоматизированных систем.**

Понятие об электрическом токе. Проводники и диэлектрики. Электрические приборы. Техника безопасности при работе с электрическими приборами. Макетная плата. Соединение проводников. Электрическая цепь и электрическая схема. Резистор и диод. Потенциометр.

Электроэнергетика. Способы получения и хранения электроэнергии. Виды электростанций, виды полезных ископаемых. Энергетическая безопасность. Передача энергии на расстоянии.

Основные этапы развития электротехники. Датчик света. Аналоговая и цифровая схемотехника. Использование микроконтроллера при сборке схем. Фоторезистор.

### **Раздел 4. Управление социально-экономическими системами. Предпринимательство.**

Сущность культуры предпринимательства. Корпоративная культура. Предпринимательская этика и этикет. Анализ видов предпринимательской деятельности и определение типологии коммерческой организации. Сфера принятия управленческих решений. Внутренняя и внешняя среда предпринимательства. Базовые составляющие внутренней среды. Формирование цены товара.

Внешние и внутренние угрозы безопасности фирмы. Основные элементы механизма защиты предпринимательской тайны. Защита предпринимательской тайны и обеспечение безопасности фирмы.

Понятия, инструменты и технологии имитационного моделирования экономической деятельности. Проект "Школьная фирма" как имитационная модель реализации бизнес-идеи. Этапы разработки бизнес-проекта "Школьная фирма": анализ выбранного направления экономической деятельности, создание логотипа фирмы, разработка бизнес-плана.

Система показателей эффективности предпринимательской деятельности. Принципы и методы оценки эффективности. Пути повышения и контроль эффективности предпринимательской деятельности.

Программная поддержка предпринимательской деятельности. Программы для





управления проектами.

## **Модуль "Животноводство"**

### **7 - 8 КЛАССЫ**

#### **Раздел 1. Элементы технологий выращивания сельскохозяйственных животных.**

Домашние животные. Приручение животных как фактор развития человеческой цивилизации. Сельскохозяйственные животные.

Содержание сельскохозяйственных животных: помещение, оборудование, уход.

Разведение животных. Породы животных, их создание.

Лечение животных. Понятие о ветеринарии.

Заготовка кормов. Кормление животных. Питательность корма. Рацион.

Животные у нас дома. Забота о домашних и бездомных животных.

Проблема клонирования живых организмов. Социальные и этические проблемы.

#### **Раздел 2. Производство животноводческих продуктов.**

Животноводческие предприятия. Оборудование и микроклимат животноводческих и птицеводческих предприятий. Выращивание животных. Использование и хранение животноводческой продукции.

Использование цифровых технологий в животноводстве.

Цифровая ферма:

- автоматическое кормление животных;
- автоматическая дойка;
- уборка помещения и др.

Цифровая "умная" ферма - перспективное направление роботизации в животноводстве.

#### **Раздел 3. Профессии, связанные с деятельностью животновода.**

Зоотехник, зооинженер, ветеринар, оператор птицефабрики, оператор животноводческих ферм и др. Использование информационных цифровых технологий в профессиональной деятельности.

## **Модуль "Растениеводство"**



## **7 - 8 КЛАССЫ**

### **Раздел 1. Элементы технологий выращивания сельскохозяйственных культур.**

Земледелие как поворотный пункт развития человеческой цивилизации. Земля как величайшая ценность человечества. История земледелия.

Почвы, виды почв. Плодородие почв.

Инструменты обработки почвы: ручные и механизированные. Сельскохозяйственная техника.

Культурные растения и их классификация.

Выращивание растений на школьном/приусадебном участке.

Полезные для человека дикорастущие растения и их классификация.

Сбор, заготовка и хранение полезных для человека дикорастущих растений и их плодов. Сбор и заготовка грибов. Соблюдение правил безопасности.

Сохранение природной среды.

### **Раздел 2. Сельскохозяйственное производство.**

Особенности сельскохозяйственного производства: сезонность, природно-климатические условия, слабая прогнозируемость показателей. Агропромышленные комплексы. Компьютерное оснащение сельскохозяйственной техники.

Автоматизация и роботизация сельскохозяйственного производства:

- анализаторы почвы с использованием спутниковой системы навигации;
- автоматизация тепличного хозяйства;
- применение роботов-манипуляторов для уборки урожая;
- внесение удобрение на основе данных от азотно-спектральных датчиков;
- определение критических точек полей с помощью спутниковых снимков;
- использование БПЛА и др.

Генно-модифицированные растения: положительные и отрицательные аспекты.

### **Раздел 3. Сельскохозяйственные профессии.**

Профессии в сельском хозяйстве: агроном, агрохимик, агроинженер, тракторист-машинист сельскохозяйственного производства и др. Особенности профессиональной деятельности в сельском хозяйстве. Использование цифровых технологий в



профессиональной деятельности.

## **ПЛАНИРУЕМЫЕ РЕЗУЛЬТАТЫ ОСВОЕНИЯ УЧЕБНОГО ПРЕДМЕТА "ТЕХНОЛОГИЯ" НА УРОВНЕ ОСНОВНОГО ОБЩЕГО ОБРАЗОВАНИЯ**

В соответствии с ФГОС в ходе изучения предмета "Технология" учащимися предполагается достижение совокупности основных личностных, метапредметных и предметных результатов.

### **ЛИЧНОСТНЫЕ РЕЗУЛЬТАТЫ**

#### ***Патриотическое воспитание:***

- проявление интереса к истории и современному состоянию российской науки и технологии;
- ценностное отношение к достижениям российских инженеров и ученых.

#### ***Гражданское и духовно-нравственное воспитание:***

- готовность к активному участию в обсуждении общественно значимых и этических проблем, связанных с современными технологиями, в особенности технологиями четвертой промышленной революции;
- осознание важности морально-этических принципов в деятельности, связанной с реализацией технологий;
- освоение социальных норм и правил поведения, роли и формы социальной жизни в группах и сообществах, включая взрослые и социальные сообщества.

#### ***Эстетическое воспитание:***

- восприятие эстетических качеств предметов труда;
- умение создавать эстетически значимые изделия из различных материалов.

#### ***Ценности научного познания и практической деятельности:***

- осознание ценности науки как фундамента технологий;
- развитие интереса к исследовательской деятельности, реализации на практике достижений науки.

#### ***Формирование культуры здоровья и эмоционального благополучия:***

- осознание ценности безопасного образа жизни в современном технологическом мире, важности правил безопасной работы с инструментами и оборудованием;
- умение распознавать информационные угрозы и осуществлять защиту личности от этих угроз.



**Трудовое воспитание:**

- активное участие в решении возникающих практических задач из различных областей;
- умение ориентироваться в мире современных профессий.

**Экологическое воспитание:**

- воспитание бережного отношения к окружающей среде, понимание необходимости соблюдения баланса между природой и техносферой;
- осознание пределов преобразовательной деятельности человека.

**МЕТАПРЕДМЕТНЫЕ РЕЗУЛЬТАТЫ**

Освоение содержания предмета "Технология" в основной школе способствует достижению метапредметных результатов, в том числе:

**Овладение универсальными познавательными действиями**

**Базовые логические действия:**

- выявлять и характеризовать существенные признаки природных и рукотворных объектов;
- устанавливать существенный признак классификации, основание для обобщения и сравнения;
- выявлять закономерности и противоречия в рассматриваемых фактах, данных и наблюдениях, относящихся к внешнему миру;
- выявлять причинно-следственные связи при изучении природных явлений и процессов, а также процессов, происходящих в техносфере;
- самостоятельно выбирать способ решения поставленной задачи, используя для этого необходимые материалы, инструменты и технологии.

**Базовые исследовательские действия:**

- использовать вопросы как исследовательский инструмент познания;
- формировать запросы к информационной системе с целью получения необходимой информации;
- оценивать полноту, достоверность и актуальность полученной информации;
- опытным путем изучать свойства различных материалов;
- овладевать навыками измерения величин с помощью измерительных инструментов,



оценивать погрешность измерения, уметь осуществлять арифметические действия с приближенными величинами;

- строить и оценивать модели объектов, явлений и процессов;

- уметь создавать, применять и преобразовывать знаки и символы, модели и схемы для решения учебных и познавательных задач;

- уметь оценивать правильность выполнения учебной задачи, собственные возможности ее решения;

- прогнозировать поведение технической системы, в том числе с учетом синергетических эффектов.

### ***Работа с информацией:***

- выбирать форму представления информации в зависимости от поставленной задачи;

- понимать различие между данными, информацией и знаниями;

- владеть начальными навыками работы с "большими данными";

- владеть технологией трансформации данных в информацию, информации в знания.

## **Овладение универсальными учебными регулятивными действиями**

### ***Самоорганизация:***

- уметь самостоятельно планировать пути достижения целей, в том числе альтернативные, осознанно выбирать наиболее эффективные способы решения учебных и познавательных задач;

- уметь соотносить свои действия с планируемыми результатами, осуществлять контроль своей деятельности в процессе достижения результата, определять способы действий в рамках предложенных условий и требований, корректировать свои действия в соответствии с изменяющейся ситуацией;

- делать выбор и брать ответственность за решение.

### ***Самоконтроль (рефлексия):***

- давать адекватную оценку ситуации и предлагать план ее изменения;

- объяснять причины достижения (недостижения) результатов преобразовательной деятельности;

- вносить необходимые коррективы в деятельность по решению задачи или по осуществлению проекта;

- оценивать соответствие результата цели и условиям и при необходимости



корректировать цель и процесс ее достижения.

**Принятие себя и других:**

- признавать свое право на ошибку при решении задач или при реализации проекта, такое же право другого на подобные ошибки.

**Овладение универсальными коммуникативными действиями.**

**Общение:**

- в ходе обсуждения учебного материала, планирования и осуществления учебного проекта;

- в рамках публичного представления результатов проектной деятельности;

- в ходе совместного решения задачи с использованием облачных сервисов;

- в ходе общения с представителями других культур, в частности в социальных сетях.

**Совместная деятельность:**

- понимать и использовать преимущества командной работы при реализации учебного проекта;

- понимать необходимость выработки знаково-символических средств как необходимого условия успешной проектной деятельности;

- уметь адекватно интерпретировать высказывания собеседника - участника совместной деятельности;

- владеть навыками отстаивания своей точки зрения, используя при этом законы логики;

- уметь распознавать некорректную аргументацию.

**ПРЕДМЕТНЫЕ РЕЗУЛЬТАТЫ**

По завершении обучения учащийся должен иметь сформированные образовательные результаты, соотнесенные с каждым из модулей.

**Модуль "Производство и технология"**

**5 - 6 КЛАССЫ:**

- характеризовать роль техники и технологий для прогрессивного развития общества;

- характеризовать роль техники и технологий в цифровом социуме;

- выявлять причины и последствия развития техники и технологий;



- характеризовать виды современных технологий и определять перспективы их развития;
- уметь строить учебную и практическую деятельность в соответствии со структурой технологии: этапами, операциями, действиями;
- научиться конструировать, оценивать и использовать модели в познавательной и практической деятельности;
- организовывать рабочее место в соответствии с требованиями безопасности;
- соблюдать правила безопасности;
- использовать различные материалы (древесина, металлы и сплавы, полимеры, текстиль, сельскохозяйственная продукция);
- уметь создавать, применять и преобразовывать знаки и символы, модели и схемы для решения учебных и производственных задач;
- получить возможность научиться коллективно решать задачи с использованием облачных сервисов;
- оперировать понятием "биотехнология";
- классифицировать методы очистки воды, использовать фильтрацию воды;
- оперировать понятиями "биоэнергетика", "биометаногенез".

## **7 - 9 КЛАССЫ:**

- перечислять и характеризовать виды современных технологий;
- применять технологии для решения возникающих задач;
- овладеть методами учебной, исследовательской и проектной деятельности, решения творческих задач, проектирования, моделирования, конструирования и эстетического оформления изделий;
- приводить примеры не только функциональных, но и эстетичных промышленных изделий;
- овладеть информационно-когнитивными технологиями преобразования данных в информацию и информации в знание;
- перечислять инструменты и оборудование, используемое при обработке различных материалов (древесины, металлов и сплавов, полимеров, текстиля, сельскохозяйственной продукции, продуктов питания);
- оценивать области применения технологий, понимать их возможности и ограничения;
- оценивать условия применимости технологии с позиций экологической



защищенности;

- получить возможность научиться модернизировать и создавать технологии обработки известных материалов;
- анализировать значимые для конкретного человека потребности;
- перечислять и характеризовать продукты питания;
- перечислять виды и названия народных промыслов и ремесел;
- анализировать использование нанотехнологий в различных областях;
- выявлять экологические проблемы;
- применять генеалогический метод;
- анализировать роль прививок;
- анализировать работу биодатчиков;
- анализировать микробиологические технологии, методы генной инженерии.

## **Модуль "Технология обработки материалов и пищевых продуктов"**

### **5 - 6 КЛАССЫ:**

- характеризовать познавательную и преобразовательную деятельность человека;
- соблюдать правила безопасности;
- организовывать рабочее место в соответствии с требованиями безопасности;
- классифицировать и характеризовать инструменты, приспособления и технологическое оборудование;
- активно использовать знания, полученные при изучении других учебных предметов, и сформированные универсальные учебные действия;
- использовать инструменты, приспособления и технологическое оборудование;
- выполнять технологические операции с использованием ручных инструментов, приспособлений, технологического оборудования;
- получить возможность научиться использовать цифровые инструменты при изготовлении предметов из различных материалов;
- характеризовать технологические операции ручной обработки конструкционных материалов;
- применять ручные технологии обработки конструкционных материалов;





- правильно хранить пищевые продукты;
- осуществлять механическую и тепловую обработку пищевых продуктов, сохраняя их пищевую ценность;
- выбирать продукты, инструменты и оборудование для приготовления блюда;
- осуществлять доступными средствами контроль качества блюда;
- проектировать интерьер помещения с использованием программных сервисов;
- составлять последовательность выполнения технологических операций для изготовления швейных изделий;
- строить чертежи простых швейных изделий;
- выбирать материалы, инструменты и оборудование для выполнения швейных работ;
- выполнять художественное оформление швейных изделий;
- выделять свойства наноструктур;
- приводить примеры наноструктур, их использования в технологиях;
- получить возможность познакомиться с физическими основами нанотехнологий и их использованием для конструирования новых материалов.

## **7 - 9 КЛАССЫ:**

- освоить основные этапы создания проектов от идеи до презентации и использования полученных результатов;
- научиться использовать программные сервисы для поддержки проектной деятельности;
- проводить необходимые опыты по исследованию свойств материалов;
- выбирать инструменты и оборудование, необходимые для изготовления выбранного изделия по данной технологии;
- применять технологии механической обработки конструкционных материалов;
- осуществлять доступными средствами контроль качества изготавливаемого изделия, находить и устранять допущенные дефекты;
- классифицировать виды и назначение методов получения и преобразования конструкционных и текстильных материалов;
- получить возможность научиться конструировать модели различных объектов и использовать их в практической деятельности;



- конструировать модели машин и механизмов;
- изготавливать изделие из конструкционных или поделочных материалов;
- готовить кулинарные блюда в соответствии с известными технологиями;
- выполнять декоративно-прикладную обработку материалов;
- выполнять художественное оформление изделий;
- создавать художественный образ и воплощать его в продукте;
- строить чертежи швейных изделий;
- выбирать материалы, инструменты и оборудование для выполнения швейных работ;
- применять основные приемы и навыки решения изобретательских задач;
- получить возможность научиться применять принципы ТРИЗ для решения технических задач;
- презентовать изделие (продукт);
- называть и характеризовать современные и перспективные технологии производства и обработки материалов;
- получить возможность узнать о современных цифровых технологиях, их возможностях и ограничениях;
- выявлять потребности современной техники в умных материалах;
- оперировать понятиями "композиты", "нанокompозиты", приводить примеры использования нанокompозитов в технологиях, анализировать механические свойства композитов;
- различать аллотропные соединения углерода, приводить примеры использования аллотропных соединений углерода;
- характеризовать мир профессий, связанных с изучаемыми технологиями, их востребованность на рынке труда;
- осуществлять изготовление субъективно нового продукта, опираясь на общую технологическую схему;
- оценивать пределы применимости данной технологии, в том числе с экономических и экологических позиций.

## **Модуль "Робототехника"**

### **5 - 6 КЛАССЫ:**



- соблюдать правила безопасности;
- организовывать рабочее место в соответствии с требованиями безопасности;
- классифицировать и характеризовать роботов по видам и назначению;
- знать и уметь применять основные законы робототехники;
- конструировать и программировать движущиеся модели;
- получить возможность сформировать навыки моделирования машин и механизмов с помощью робототехнического конструктора;
- владеть навыками моделирования машин и механизмов с помощью робототехнического конструктора;
- владеть навыками индивидуальной и коллективной деятельности, направленной на создание робототехнического продукта.

#### **7 - 8 КЛАССЫ:**

- конструировать и моделировать робототехнические системы;
- уметь использовать визуальный язык программирования роботов;
- реализовывать полный цикл создания робота;
- программировать действие учебного робота-манипулятора со сменными модулями для обучения работе с производственным оборудованием;
- программировать работу модели роботизированной производственной линии;
- управлять движущимися моделями в компьютерно-управляемых средах;
- получить возможность научиться управлять системой учебных роботов-манипуляторов;
- уметь осуществлять робототехнические проекты;
- презентовать изделие;
- характеризовать мир профессий, связанных с изучаемыми технологиями, их востребованность на рынке труда.

#### **Модуль 3D-моделирование, прототипирование и макетирование"**

#### **7 - 9 КЛАССЫ:**

- соблюдать правила безопасности;
- организовывать рабочее место в соответствии с требованиями безопасности;



- разрабатывать оригинальные конструкции с использованием 3D-моделей, проводить их испытание, анализ, способы модернизации в зависимости от результатов испытания;
- создавать 3D-модели, используя программное обеспечение;
- устанавливать адекватность модели объекту и целям моделирования;
- проводить анализ и модернизацию компьютерной модели;
- изготавливать прототипы с использованием 3D-принтера;
- получить возможность изготавливать изделия с помощью лазерного гравера;
- модернизировать прототип в соответствии с поставленной задачей;
- презентовать изделие;
- называть виды макетов и их назначение;
- создавать макеты различных видов;
- выполнять развертку и соединять фрагменты макета;
- выполнять сборку деталей макета;
- получить возможность освоить программные сервисы создания макетов;
- разрабатывать графическую документацию;
- на основе анализа и испытания прототипа осуществлять модификацию механизмов для получения заданного результата;
- характеризовать мир профессий, связанных с изучаемыми технологиями, их востребованность на рынке труда.

## **Модуль "Компьютерная графика, черчение"**

### **8 - 9 КЛАССЫ:**

- соблюдать правила безопасности;
- организовывать рабочее место в соответствии с требованиями безопасности;
- понимать смысл условных графических обозначений, создавать с их помощью графические тексты;
- владеть ручными способами вычерчивания чертежей, эскизов и технических рисунков деталей;
- владеть автоматизированными способами вычерчивания чертежей, эскизов и технических рисунков;



- уметь читать чертежи деталей и осуществлять расчеты по чертежам;
- выполнять эскизы, схемы, чертежи с использованием чертежных инструментов и приспособлений и/или в системе автоматизированного проектирования (САПР);
- овладевать средствами и формами графического отображения объектов или процессов, правилами выполнения графической документации;
- получить возможность научиться использовать технологию формообразования для конструирования 3D-модели;
- оформлять конструкторскую документацию, в том числе с использованием систем автоматизированного проектирования (САПР);
- презентовать изделие;
- характеризовать мир профессий, связанных с изучаемыми технологиями, их востребованность на рынке труда.

## **Модуль "Автоматизированные системы"**

### **7 - 9 КЛАССЫ:**

- соблюдать правила безопасности;
- организовывать рабочее место в соответствии с требованиями безопасности;
- получить возможность научиться исследовать схему управления техническими системами;
- осуществлять управление учебными техническими системами;
- классифицировать автоматические и автоматизированные системы;
- проектировать автоматизированные системы;
- конструировать автоматизированные системы;
- получить возможность использования учебного робота-манипулятора со сменными модулями для моделирования производственного процесса;
- пользоваться учебным роботом-манипулятором со сменными модулями для моделирования производственного процесса;
- использовать мобильные приложения для управления устройствами;
- осуществлять управление учебной социально-экономической системой (например, в рамках проекта "Школьная фирма");
- презентовать изделие;



- характеризовать мир профессий, связанных с изучаемыми технологиями, их востребованность на рынке труда;
- распознавать способы хранения и производства электроэнергии;
- классифицировать типы передачи электроэнергии;
- понимать принцип сборки электрических схем;
- получить возможность научиться выполнять сборку электрических схем;
- определять результат работы электрической схемы при использовании различных элементов;
- понимать, как применяются элементы электрической цепи в бытовых приборах;
- различать последовательное и параллельное соединения резисторов;
- различать аналоговую и цифровую схемотехнику;
- программировать простое "умное" устройство с заданными характеристиками;
- различать особенности современных датчиков, применять в реальных задачах;
- составлять несложные алгоритмы управления умного дома.

## **Модуль "Животноводство"**

### **7 - 8 КЛАССЫ:**

- соблюдать правила безопасности;
- организовывать рабочее место в соответствии с требованиями безопасности;
- характеризовать основные направления животноводства;
- характеризовать особенности основных видов сельскохозяйственных животных своего региона;
- описывать полный технологический цикл получения продукции животноводства своего региона;
- называть виды сельскохозяйственных животных, характерных для данного региона;
- оценивать условия содержания животных в различных условиях;
- владеть навыками оказания первой помощи заболевшим или пораненным животным;
- характеризовать способы переработки и хранения продукции животноводства;
- характеризовать пути цифровизации животноводческого производства;



- получить возможность узнать особенности сельскохозяйственного производства;
- характеризовать мир профессий, связанных с животноводством, их востребованность на рынке труда.

## **Модуль "Растениеводство"**

### **7 - 8 КЛАССЫ:**

- соблюдать правила безопасности;
- организовывать рабочее место в соответствии с требованиями безопасности;
- характеризовать основные направления растениеводства;
- описывать полный технологический цикл получения наиболее распространенной растениеводческой продукции своего региона;
- характеризовать виды и свойства почв данного региона;
- назвать ручные и механизированные инструменты обработки почвы;
- классифицировать культурные растения по различным основаниям;
- называть полезные дикорастущие растения и знать их свойства;
- назвать опасные для человека дикорастущие растения;
- называть полезные для человека грибы;
- называть опасные для человека грибы;
- владеть методами сбора, переработки и хранения полезных дикорастущих растений и их плодов;
- владеть методами сбора, переработки и хранения полезных для человека грибов;
- характеризовать основные направления цифровизации и роботизации в растениеводстве;
- получить возможность научиться использовать цифровые устройства и программные сервисы в технологии растениеводства;
- характеризовать мир профессий, связанных с растениеводством, их востребованность на рынке труда.

Названные модули можно рассматривать как элементы конструктора, из которого собирается содержание учебного предмета технологии с учетом пожеланий обучающихся и возможностей образовательного учреждения. При этом модули, входящие в инвариантный



блок осваиваются в обязательном порядке, что позволяет сохранить единое смысловое поле предмета "Технология" и обеспечить единый уровень выпускников по данному предмету.

Схема "сборки" конкретного учебного курса, в общих чертах, такова.

В курсе технологии, опирающемся на "Концепцию преподавания предметной области "Технология" в образовательных организациях Российской Федерации, реализующих основные общеобразовательные программы" можно выделить четыре содержательные линии, суть которых раскрывается в определенных разделах модулей, входящих в инвариантный блок.

Эти линии таковы.

Линия "Технология", нацеленная на формирование всего спектра знаний о сути технологии как последовательности взаимосвязанных этапов, операций и действий работы с данным материалом, направленной на достижение поставленной цели или получении заданного результата. Эта знания содержатся в разделах 1, 3, 8, 10, 11 содержания модуля "Производство и технология" и разделах 1, 11, 12 содержания модуля "Технологии обработки материалов и пищевых продуктов". Данная линия является системообразующей для всего курса технологии: от изучения материалов и инструментов их обработки в 5 классе до целостной реализации технологической цепочки в 8 и 9 классах.

Линия "Моделирование" направлена на конструирование и использование в познавательной и практической деятельности модели, как объекта-заменителя, отражающего наиболее существенные стороны изучаемого объекта, с точки зрения решаемой задачи, что открывает широкие возможности для творчества, вплоть до создания новых технологий. Суть моделирования, свойства и назначения моделей раскрываются в разделе 8 содержания модуля "Технологии обработки материалов и пищевых продуктов".

Линия "Проектирование", в рамках которой происходит освоение проектной деятельности в полном цикле: от постановки задачи до получения конкретных, значимых результатов, при этом активно используются методы и инструменты современной профессиональной деятельности: программные сервисы, когнитивные методы и инструменты. Изготовление любого изделия на уроках технологии имеет своей целью, прежде всего, получение практики проектной деятельности. Основы и инструментарий проектной деятельности осваиваются в разделе 4 модуля "Производство и технология".

Обозначенные выше надпредметные знания и умения формируются в процессе трудовой деятельности с различными материалами и освоении современной техносферы, в целом.

Линия "Профессиональная ориентация" дает представление о мире современных и перспективных профессий. Ее содержание представлено в разделах 6, 8 и 12 модуля "Производство и технология" и разделе 12 модуля "Технологии обработки материалов и пищевых продуктов".

Приведенные разделы составляют содержательное ядро общеобразовательного курса технологии, которое осваивается ровно в том виде, в каком оно представлено в программе. Остальные разделы направлены преимущественно на раскрытие содержания положений, составляющих названное ядро.





Необходимо подчеркнуть, что одним из важных аспектов формирования технологической грамотности является участие школьников в движении WorldSkills. В этом контексте целесообразно освоения различных видов технологий, в том числе обозначенных в Национальной технологической инициативе.

Приведенные содержательные линии в рамках модульного курса могут быть раскрыты с различной полнотой и направленностью.

(1) Инвариантные модули, включающие только модули "Производство и технология", "Технологии обработки материалов и пищевых продуктов", вариативные модули отсутствуют.

Эта структура фактически равнозначна традиционному курсу технологии (с добавлением нового содержания). Такая схема видится основной на начальном этапе внедрения модульного курса технологии, когда школы не имеют возможностей реализовать ту или иную вариативную составляющую. Во всех случаях, инвариантные модули осваиваются в обязательном порядке.

Расширение инвариантных модулей возможно в различных направлениях, в частности, в рамках содержательных линий "Технология" и "Моделирование".

В качестве примера расширения линии "Технология" можно привести схему курса, включающую инвариантные модули и вариативный модуль "Растениеводство".

Содержание раздела 1 этого модуля "Элементы технологии возделывания сельскохозяйственных культур" последовательно добавляется к содержанию модуля "Технологии обработки материалов и пищевых продуктов" в 5 - 7 классах с сохранением общей логики изложения разделов этого модуля при соблюдении общего баланса отведенных на изучение этих разделов часов. В 8 классе, согласно общей логике, осваиваются элементы традиционных производств (раздел 10), к которому добавляется содержание раздела 3 вариативного модуля "Сельскохозяйственное производство". При этом происходит перераспределение акцентов при изучении отдельных тем и общее число часов остается прежним. Схема этого курса представлена в таблице 1 (разделы, входящие в содержательное ядро, выделены подчеркиванием).

#### **2.2.2.17. Физическая культура**

Общей *целью* школьного образования по физической культуре является формирование разносторонне физически развитой личности, способной активно использовать ценности физической культуры для укрепления и длительного сохранения собственного здоровья, оптимизации трудовой деятельности и организации активного отдыха. В рабочей программе для 5 - 9 классов данная цель конкретизируется и связывается с формированием устойчивых мотивов и потребностей школьников в бережном отношении к своему здоровью, целостном развитии физических, психических и нравственных качеств, творческом использовании ценностей физической культуры в организации здорового образа жизни, регулярных занятиях двигательной деятельностью и спортом.

Развивающая направленность рабочей программы определяется вектором развития физических качеств и функциональных возможностей организма обучающихся, являющихся основой укрепления их здоровья, повышения надежности и активности адаптивных



процессов. Существенным достижением данной ориентации является приобретение обучающимися знаний и умений в организации самостоятельных форм занятий оздоровительной, спортивной и прикладно-ориентированной физической культурой, возможностью познания своих физических способностей и их целенаправленного развития.

Воспитывающее значение рабочей программы заключается в содействии активной социализации обучающихся на основе осмысления и понимания роли и значения мирового и российского олимпийского движения, приобщения к их культурным ценностям, истории и современному развитию. В число практических результатов данного направления входит формирование положительных навыков и умений в общении и взаимодействии со сверстниками и учителями физической культуры, организации совместной учебной и консультативной деятельности.

**Центральной идеей** конструирования учебного содержания и планируемых результатов образования в основной школе является воспитание целостной личности обучающихся, обеспечение единства в развитии их физической, психической и социальной природы. Реализация этой идеи становится возможной на основе содержания учебной дисциплины "Физическая культура", которое представляется двигательной деятельностью с ее базовыми компонентами: информационным (знания о физической культуре), операциональным (способы самостоятельной деятельности) и мотивационно-процессуальным (физическое совершенствование).

В **целях** усиления мотивационной составляющей учебного предмета, придания ей лично значимого смысла, содержание Примерной рабочей программы представляется системой модулей, которые входят структурными компонентами в раздел "Физическое совершенствование".

Инвариантные модули включают в себя содержание базовых видов спорта: гимнастика, легкая атлетика, зимние виды спорта (на примере лыжной подготовки), спортивные игры, плавание. Данные модули в своем предметном содержании ориентируются на всестороннюю физическую подготовленность обучающихся, освоение ими технических действий и физических упражнений, содействующих обогащению двигательного опыта.

Вариативные модули объединены в рабочей программе модулем "Спорт", содержание которого разрабатывается образовательной организацией на основе модульных программ по физической культуре для общеобразовательных организаций, рекомендуемых Министерством просвещения Российской Федерации. Основной содержательной направленностью вариативных модулей является подготовка обучающихся к выполнению нормативных требований Всероссийского физкультурно-спортивного комплекса ГТО, активное вовлечение их в соревновательную деятельность.

Исходя из интересов обучающихся, традиций конкретного региона или образовательной организации, модуль "Спорт" может разрабатываться учителями физической культуры на основе содержания базовой физической подготовки, национальных видов спорта, современных оздоровительных систем. В настоящей Примерной рабочей программе в помощь учителям физической культуры в рамках данного модуля, представлено примерное содержание "Базовой физической подготовки".

Содержание рабочей программы изложено по годам обучения и отработано в соответствии с планируемыми результатами освоения учебного предмета "Физическая культура". **Планируемые результаты распределены на три большие группы "личностные", "метапредметные" и "предметные"**. Достижение личностных и метапредметных результатов постепенно достигаются за весь период обучения в основной школе. Предметные результаты - планируются по годам обучения.



Содержание рабочей программы, раскрытие личностных и метапредметных результатов обеспечивает преемственность и перспективность в освоении областей знаний, которые отражают ведущие идеи учебных предметов основной школы и подчеркивают ее значение для формирования готовности учащихся к дальнейшему образованию в системе среднего полного или среднего профессионального образования.

## **МЕСТО УЧЕБНОГО ПРЕДМЕТА "ФИЗИЧЕСКАЯ КУЛЬТУРА" В УЧЕБНОМ ПЛАНЕ**

Общий объем часов, отведенных на изучение учебной дисциплины "Физическая культура" в основной школе составляет 510 часов (три часа в неделю в каждом классе). На модульный блок "Базовая физическая подготовка" отводится 150 часов из общего объема (один час в неделю в каждом классе) .

При разработке рабочей программы по предмету "Физическая культура" следует учитывать, что вариативные модули (не менее 1 часа в неделю с 5 по 9 класс) могут быть реализованы во внеурочной деятельности, в том числе в форме сетевого взаимодействия с организациями системы дополнительного образования детей.

При подготовке рабочей программы учитывались личностные и метапредметные результаты, зафиксированные в Федеральном государственном образовательном стандарте основного общего образования и в "Универсальном кодификаторе элементов содержания и требований к результатам освоения основной образовательной программы основного общего образования".

## **СОДЕРЖАНИЕ УЧЕБНОГО ПРЕДМЕТА "ФИЗИЧЕСКАЯ КУЛЬТУРА"**

### **5 КЛАСС**

Знания о физической культуре. Физическая культура в основной школе: задачи, содержание и формы организации занятий. Система дополнительного обучения физической культуре; организация спортивной работы в общеобразовательной школе.

Физическая культура и здоровый образ жизни: характеристика основных форм занятий физической культурой, их связь с укреплением здоровья, организацией отдыха и досуга.

Исторические сведения об Олимпийских играх Древней Греции, характеристика их содержания и правил спортивной борьбы. Расцвет и завершение истории Олимпийских игр древности.

Способы самостоятельной деятельности. Режим дня и его значение для учащихся школы, связь с умственной работоспособностью. Составление индивидуального режима дня; определение основных индивидуальных видов деятельности, их временных диапазонов и последовательности в выполнении

Физическое развитие человека, его показатели и способы измерения. Осанка как показатель физического развития, правила предупреждения ее нарушений в условиях учебной и бытовой деятельности. Способы измерения и оценивания осанки. Составление комплексов физических упражнений с коррекционной направленностью и правил их самостоятельного проведения.

Проведение самостоятельных занятий физическими упражнениями на открытых площадках и в домашних условиях; подготовка мест занятий, выбор одежды и обуви; предупреждение травматизма.



Оценивание состояния организма в покое и после физической нагрузки в процессе самостоятельных занятий физической культуры и спортом.

Составление дневника физической культуры.

Физическое совершенствование. Физкультурно-оздоровительная деятельность. Роль и значение физкультурно-оздоровительной деятельности в здоровом образе жизни современного человека. Упражнения утренней зарядки и физкультминуток, дыхательной и зрительной гимнастики в процессе учебных занятий; закалывающие процедуры после занятий утренней зарядкой. Упражнения на развитие гибкости и подвижности суставов; развитие координации; формирование телосложения с использованием внешних отягощений.

Спортивно-оздоровительная деятельность. Роль и значение спортивно-оздоровительной деятельности в здоровом образе жизни современного человека.

Модуль "Гимнастика". Кувырки вперед и назад в группировке; кувырки вперед ноги "скрестно"; кувырки назад из стойки на лопатках (мальчики). Опорные прыжки через гимнастического козла ноги врозь (мальчики); опорные прыжки на гимнастического козла с последующим спрыгиванием (девочки).

Упражнения на низком гимнастическом бревне: передвижение ходьбой с поворотами кругом и на 90°, легкие подпрыгивания; подпрыгивания толчком двумя ногами; передвижение приставным шагом (девочки). Упражнения на гимнастической лестнице: перелезание приставным шагом правым и левым боком; лазанье разноименным способом по диагонали и одноименным способом вверх. Расхождение на гимнастической скамейке правым и левым боком способом "удерживая за плечи".

Модуль "Легкая атлетика". Бег на длинные дистанции с равномерной скоростью передвижения с высокого старта; бег на короткие дистанции с максимальной скоростью передвижения. Прыжки в длину с разбега способом "согнув ноги"; прыжки в высоту с прямого разбега.

Метание малого мяча с места в вертикальную неподвижную мишень; метание малого мяча на дальность с трех шагов разбега.

Модуль "Зимние виды спорта". Передвижение на лыжах попеременным двухшажным ходом; повороты на лыжах переступанием на месте и в движении по учебной дистанции; подъем по пологому склону способом "лесенка" и спуск в основной стойке; преодоление небольших бугров и впадин при спуске с пологого склона.

Модуль "Спортивные игры". Баскетбол. Передача мяча двумя руками от груди, на месте и в движении; ведение мяча на месте и в движении "по прямой", "по кругу" и "змейкой"; бросок мяча в корзину двумя руками от груди с места; ранее разученные технические действия с мячом.

Волейбол. Прямая нижняя подача мяча; прием и передача мяча двумя руками снизу и сверху на месте и в движении; ранее разученные технические действия с мячом.

Футбол. Удар по неподвижному мячу внутренней стороной стопы с небольшого разбега; остановка катящегося мяча способом "наступления"; ведение мяча "по прямой", "по кругу" и "змейкой"; обводка мячом ориентиров (конусов).

Совершенствование техники ранее разученных гимнастических и акробатических упражнений, упражнений легкой атлетики и зимних видов спорта, технических действий спортивных игр.

Модуль "Спорт". Физическая подготовка к выполнению нормативов комплекса ГТО с использованием средств базовой физической подготовки, видов спорта и оздоровительных систем физической культуры, национальных видов спорта, культурно-этнических игр.



## **6 КЛАСС**

Знания о физической культуре. Возрождение Олимпийских игр и олимпийского движения в современном мире; роль Пьера де Кубертена в их становлении и развитии. Девиз, символика и ритуалы современных Олимпийских игр. История организации и проведения первых Олимпийских игр современности; первые олимпийские чемпионы.

Способы самостоятельной деятельности. Ведение дневника физической культуры. Физическая подготовка и ее влияние на развитие систем организма, связь с укреплением здоровья; физическая подготовленность как результат физической подготовки.

Правила и способы самостоятельного развития физических качеств. Способы определения индивидуальной физической нагрузки. Правила проведения измерительных процедур по оценке физической подготовленности. Правила техники выполнения тестовых заданий и способы регистрации их результатов.

Правила и способы составления плана самостоятельных занятий физической подготовкой.

Физическое совершенствование. Физкультурно-оздоровительная деятельность. Правила самостоятельного закаливания организма с помощью воздушных и солнечных ванн, купания в естественных водоемах. Правила техники безопасности и гигиены мест занятий физическими упражнениями.

Оздоровительные комплексы: упражнения для профилактики нарушения зрения во время учебных занятий и работы за компьютером; упражнения для физкультпауз, направленных на поддержание оптимальной работоспособности мышц опорно-двигательного аппарата в режиме учебной деятельности.

Спортивно-оздоровительная деятельность. Модуль "Гимнастика". Акробатическая комбинация из общеразвивающих и сложно координированных упражнений, стоек и кувырков, ранее разученных акробатических упражнений.

Комбинация из стилизованных общеразвивающих упражнений и сложно-координированных упражнений ритмической гимнастики, разнообразных движений руками и ногами с разной амплитудой и траекторией, танцевальными движениями из ранее разученных танцев (девочки).

Опорные прыжки через гимнастического козла с разбега способом "согнув ноги" (мальчики) и способом "ноги врозь" (девочки).

Гимнастические комбинации на низком гимнастическом бревне с использованием стилизованных общеразвивающих и сложнокоординированных упражнений, передвижений шагом и легким бегом, поворотами с разнообразными движениями рук и ног, удержанием статических поз (девочки).

Упражнения на невысокой гимнастической перекладине: висы; упор ноги врозь; перемах вперед и обратно (мальчики).

Лазанье по канату в три приема (мальчики).

Модуль "Легкая атлетика". Старт с опорой на одну руку и последующим ускорением; спринтерский и гладкий равномерный бег по учебной дистанции; ранее разученные беговые упражнения.

Прыжковые упражнения: прыжок в высоту с разбега способом "перешагивание"; ранее разученные прыжковые упражнения в длину и высоту; напрыгивание и спрыгивание.

Метание малого (теннисного) мяча в подвижную (раскачивающуюся) мишень.

Модуль "Зимние виды спорта". Передвижение на лыжах одновременным одношажным ходом; преодоление небольших трамплинов при спуске с пологого склона в



низкой стойке; ранее разученные упражнения лыжной подготовки; передвижения по учебной дистанции, повороты, спуски, торможение.

Модуль "Спортивные игры". Баскетбол. Технические действия игрока без мяча: передвижение в стойке баскетболиста; прыжки вверх толчком одной ногой и приземлением на другую ногу; остановка двумя шагами и прыжком.

Упражнения с мячом: ранее разученные упражнения в ведении мяча в разных направлениях и по разной траектории, на передачу и броски мяча в корзину.

Правила игры и игровая деятельность по правилам с использованием разученных технических приемов.

Волейбол. Прием и передача мяча двумя руками снизу в разные зоны площадки команды соперника. Правила игры и игровая деятельность по правилам с использованием разученных технических приемов в подаче мяча, его приеме и передаче двумя руками снизу и сверху.

Футбол. Удары по катящемуся мячу с разбега. Правила игры и игровая деятельность по правилам с использованием разученных технических приемов в остановке и передаче мяча, его ведении и обводке.

Совершенствование техники ранее разученных гимнастических и акробатических упражнений, упражнений легкой атлетики и зимних видов спорта, технических действий спортивных игр.

Модуль "Спорт". Физическая подготовка к выполнению нормативов комплекса ГТО с использованием средств базовой физической подготовки, видов спорта и оздоровительных систем физической культуры, национальных видов спорта, культурно-этнических игр.

## **7 КЛАСС**

Знания о физической культуре. Зарождение олимпийского движения в дореволюционной России; роль А.Д. Бутовского в развитии отечественной системы физического воспитания и спорта. Олимпийское движение в СССР и современной России; характеристика основных этапов развития. Выдающиеся советские и российские олимпийцы.

Влияние занятий физической культурой и спортом на воспитание положительных качеств личности современного человека.

Способы самостоятельной деятельности. Правила техники безопасности и гигиены мест занятий в процессе выполнения физических упражнений на открытых площадках. Ведение дневника по физической культуре.

Техническая подготовка и ее значение для человека; основные правила технической подготовки. Двигательные действия как основа технической подготовки; понятие двигательного умения и двигательного навыка. Способы оценивания техники двигательных действий и организация процедуры оценивания. Ошибки при разучивании техники выполнения двигательных действий, причины и способы их предупреждения при самостоятельных занятиях технической подготовкой.

Планирование самостоятельных занятий технической подготовкой на учебный год и учебную четверть. Составление плана учебного занятия по самостоятельной технической подготовке. Способы оценивания оздоровительного эффекта занятий физической культурой с помощью "индекса Кетле", "ортостатической пробы", "функциональной пробы со стандартной нагрузкой".

Физическое совершенствование. Физкультурно-оздоровительная деятельность. Оздоровительные комплексы для самостоятельных занятий с добавлением ранее разученных



упражнений: для профилактики нарушения осанки; дыхательной и зрительной гимнастики в режиме учебного дня.

Спортивно-оздоровительная деятельность. Модуль "Гимнастика". Акробатические комбинации из ранее разученных упражнений с добавлением упражнений ритмической гимнастики (девочки). Простейшие акробатические пирамиды в парах и тройках (девочки). Стойка на голове с опорой на руки; акробатическая комбинация из разученных упражнений в равновесии, стойках, кувырках (мальчики).

Комплекс упражнений степ-аэробики, включающий упражнения в ходьбе, прыжках, спрыгивании и запрыгивании с поворотами разведением рук и ног, выполняемых в среднем и высоком темпе (девочки).

Комбинация на гимнастическом бревне из ранее разученных упражнений с добавлением упражнений на статическое и динамическое равновесие (девочки). Комбинация на низкой гимнастической перекладине из ранее разученных упражнений в висах, упорах, переворотах (мальчики). Лазанье по канату в два приема (мальчики).

Модуль "Легкая атлетика". Бег с преодолением препятствий способами "наступление" и "прыжковый бег"; эстафетный бег. Ранее освоенные беговые упражнения с увеличением скорости передвижения и продолжительности выполнения; прыжки с разбега в длину способом "согнув ноги" и в высоту способом "перешагивание".

Метание малого (теннисного) мяча по движущейся (катящейся) с разной скоростью мишени.

Модуль "Зимние виды спорта". Торможение и поворот на лыжах упором при спуске с пологого склона; переход с передвижения попеременным двухшажным ходом на передвижение одновременным одношажным ходом и обратно во время прохождения учебной дистанции; спуски и подъемы ранее освоенными способами.

Модуль "Спортивные игры". Баскетбол. Передача и ловля мяча после отскока от пола; бросок в корзину двумя руками снизу и от груди после ведения. Игровая деятельность по правилам с использованием ранее разученных технических приемов без мяча и с мячом: ведение, приемы и передачи, броски в корзину.

Волейбол. Верхняя прямая подача мяча в разные зоны площадки соперника; передача мяча через сетку двумя руками сверху и перевод мяча за голову. Игровая деятельность по правилам с использованием ранее разученных технических приемов.

Футбол. Средние и длинные передачи мяча по прямой и диагонали; тактические действия при выполнении углового удара и вбрасывании мяча из-за боковой линии. Игровая деятельность по правилам с использованием ранее разученных технических приемов.

Совершенствование техники ранее разученных гимнастических и акробатических упражнений, упражнений легкой атлетики и зимних видов спорта, технических действий спортивных игр.

Модуль "Спорт". Физическая подготовка к выполнению нормативов комплекса ГТО с использованием средств базовой физической подготовки, видов спорта и оздоровительных систем физической культуры, национальных видов спорта, культурно-этнических игр.

## **8 КЛАСС**

Знания о физической культуре. Физическая культура в современном обществе: характеристика основных направлений и форм организации. Всестороннее и гармоничное физическое развитие. Адаптивная физическая культура, ее история и социальная значимость.



Способы самостоятельной деятельности. Коррекция осанки и разработка индивидуальных планов занятий корригирующей гимнастикой. Коррекция избыточной массы тела и разработка индивидуальных планов занятий корригирующей гимнастикой.

Составление планов-конспектов для самостоятельных занятий спортивной подготовкой. Способы учета индивидуальных особенностей при составлении планов самостоятельных тренировочных занятий.

Физическое совершенствование. Физкультурно-оздоровительная деятельность. Профилактика перенапряжения систем организма средствами оздоровительной физической культуры: упражнения мышечной релаксации и регулирования вегетативной нервной системы, профилактики общего и зрительного утомления.

Спортивно-оздоровительная деятельность. Модуль "Гимнастика". Акробатическая комбинация из ранее освоенных упражнений силовой направленности, с увеличивающимся числом технических элементов в стойках, упорах, кувырках, прыжках (юноши).

Гимнастическая комбинация на гимнастическом бревне из ранее освоенных упражнений с увеличивающимся числом технических элементов в прыжках, поворотах и передвижениях (девушки). Гимнастическая комбинация на перекладине с включением ранее освоенных упражнений в упорах и висах (юноши). Гимнастическая комбинация на параллельных брусьях с включением упражнений в упоре на руках, кувырка вперед и соскока (юноши). Вольные упражнения на базе ранее разученных акробатических упражнений и упражнений ритмической гимнастики (девушки).

Модуль "Легкая атлетика". Кроссовый бег; прыжок в длину с разбега способом "прогнувшись".

Правила проведения соревнований по сдаче норм комплекса ГТО. Самостоятельная подготовка к выполнению нормативных требований комплекса ГТО в беговых (бег на короткие и средние дистанции) и технических (прыжки и метание спортивного снаряда) дисциплинах легкой атлетики.

Модуль "Зимние виды спорта". Передвижение на лыжах одновременным бесшажным ходом; преодоление естественных препятствий на лыжах широким шагом, перешагиванием, перелазанием; торможение боковым скольжением при спуске на лыжах с пологого склона; переход с попеременного двухшажного хода на одновременный бесшажный ход и обратно; ранее разученные упражнения лыжной подготовки в передвижениях на лыжах, при спусках, подъемах, торможении.

Модуль "Плавание". Старт прыжком с тумбочки при плавании кролем на груди; старт из воды толчком от стенки бассейна при плавании кролем на спине. Повороты при плавании кролем на груди и на спине. Проплывание учебных дистанций кролем на груди и на спине.

Модуль "Спортивные игры". Баскетбол. Повороты туловища в правую и левую стороны с удержанием мяча двумя руками; передача мяча одной рукой от плеча и снизу; бросок мяча двумя и одной рукой в прыжке. Игровая деятельность по правилам с использованием ранее разученных технических приемов.

Волейбол. Прямой нападающий удар; индивидуальное блокирование мяча в прыжке с места; тактические действия в защите и нападении. Игровая деятельность по правилам с использованием ранее разученных технических приемов.

Футбол. Удар по мячу с разбега внутренней частью подъема стопы; остановка мяча внутренней стороной стопы. Правила игры в мини-футбол; технические и тактические действия. Игровая деятельность по правилам мини-футбола с использованием ранее разученных технических приемов (девушки). Игровая деятельность по правилам классического футбола с использованием ранее разученных технических приемов (юноши).





Совершенствование техники ранее разученных гимнастических и акробатических упражнений, упражнений легкой атлетики и зимних видов спорта, технических действий спортивных игр.

Модуль "Спорт". Физическая подготовка к выполнению нормативов Комплекса ГТО с использованием средств базовой физической подготовки, видов спорта и оздоровительных систем физической культуры, национальных видов спорта, культурно-этнических игр.

## **9 КЛАСС**

Знания о физической культуре. Здоровье и здоровый образ жизни, вредные привычки и их пагубное влияние на здоровье человека. Туристские походы как форма организации здорового образа жизни. Профессионально-прикладная физическая культура.

Способы самостоятельной деятельности. Восстановительный массаж как средство оптимизации работоспособности, его правила и приемы во время самостоятельных занятий физической подготовкой. Банные процедуры как средство укрепления здоровья. Измерение функциональных резервов организма. Оказание первой помощи на самостоятельных занятиях физическими упражнениями и во время активного отдыха.

Физическое совершенствование. Физкультурно-оздоровительная деятельность. Занятия физической культурой и режим питания. Упражнения для снижения избыточной массы тела. Оздоровительные, коррекционные и профилактические мероприятия в режиме двигательной активности старшеклассников.

Спортивно-оздоровительная деятельность. Модуль "Гимнастика". Акробатическая комбинация с включением длинного кувырка с разбега и кувырка назад в упор, стоя ноги врозь (юноши). Гимнастическая комбинация на высокой перекладине, с включением элементов размахивания и соскока вперед прогнувшись (юноши). Гимнастическая комбинация на параллельных брусьях, с включением двух кувырков вперед с опорой на руки (юноши). Гимнастическая комбинация на гимнастическом бревне, с включением полушпагата, стойки на колене с опорой на руки и отведением ноги назад (девушки). Черлидинг: композиция упражнений с построением пирамид, элементами степ-аэробики, акробатики и ритмической гимнастики (девушки).

Модуль "Легкая атлетика". Техническая подготовка в беговых и прыжковых упражнениях: бег на короткие и длинные дистанции; прыжки в длину способами "прогнувшись" и "согнув ноги"; прыжки в высоту способом "перешагивание". Техническая подготовка в метании спортивного снаряда с разбега на дальность.

Модуль "Зимние виды спорта". Техническая подготовка в передвижении лыжными ходами по учебной дистанции: попеременный двухшажный ход, одновременный одношажный ход, способы перехода с одного лыжного хода на другой.

Модуль "Плавание". Брасс: подводные упражнения и плавание в полной координации. Повороты при плавании брассом.

Модуль "Спортивные игры". Баскетбол. Техническая подготовка в игровых действиях: ведение, передачи, приемы и броски мяча на месте, в прыжке, после ведения.

Волейбол. Техническая подготовка в игровых действиях: подачи мяча в разные зоны площадки соперника; приемы и передачи на месте и в движении; удары и блокировка.

Футбол. Техническая подготовка в игровых действиях: ведение, приемы и передачи, остановки и удары по мячу с места и в движении.

Совершенствование техники ранее разученных гимнастических и акробатических упражнений, упражнений легкой атлетики и зимних видов спорта; технических действий спортивных игр.



Модуль "Спорт". Физическая подготовка к выполнению нормативов Комплекса ГТО с использованием средств базовой физической подготовки, видов спорта и оздоровительных систем физической культуры, национальных видов спорта, культурно-этнических игр.

Примерная программа вариативного модуля "Базовая физическая подготовка". Развитие силовых способностей. Комплексы общеразвивающих и локально воздействующих упражнений, отягощенных весом собственного тела и с использованием дополнительных средств (гантелей, эспандера, набивных мячей, штанги и т.п.). Комплексы упражнений на тренажерных устройствах. Упражнения на гимнастических снарядах (брусьях, перекладинах, гимнастической стенке и т.п.). Броски набивного мяча двумя и одной рукой из положений стоя и сидя (вверх, вперед, назад, в стороны, снизу и сбоку, от груди, из-за головы). Прыжковые упражнения с дополнительным отягощением (напрыгивание и спрыгивание, прыжки через скакалку, многоскоки, прыжки через препятствия и т.п.). Бег с дополнительным отягощением (в горку и с горки, на короткие дистанции, эстафеты). Передвижения в висячем и упоре на руках. Лазанье (по канату, по гимнастической стенке с дополнительным отягощением). Переноска неопредельных тяжестей (мальчишки - сверстников способом на спине). Подвижные игры с силовой направленностью (импровизированный баскетбол с набивным мячом и т.п.).

Развитие скоростных способностей. Бег на месте в максимальном темпе (в упоре о гимнастическую стенку и без упора). Челночный бег. Бег по разметкам с максимальным темпом. Повторный бег с максимальной скоростью и максимальной частотой шагов (10 - 15 м). Бег с ускорениями из разных исходных положений. Бег с максимальной скоростью и собиранием малых предметов, лежащих на полу и на разной высоте. Стартовые ускорения по дифференцированному сигналу. Метание малых мячей по движущимся мишеням (катящейся, раскачивающейся, летящей). Ловля теннисного мяча после отскока от пола, стены (правой и левой рукой). Передача теннисного мяча в парах правой (левой) рукой и попеременно. Ведение теннисного мяча ногами с ускорениями по прямой, по кругу, вокруг стоек. Прыжки через скакалку на месте и в движении с максимальной частотой прыжков. Преодоление полосы препятствий, включающей в себя: прыжки на разную высоту и длину, по разметкам; бег с максимальной скоростью в разных направлениях и с преодолением опор различной высоты и ширины, повороты, обегание различных предметов (легкоатлетических стоек, мячей, лежащих на полу или подвешенных на высоте). Эстафеты и подвижные игры со скоростной направленностью. Технические действия из базовых видов спорта, выполняемые с максимальной скоростью движений.

Развитие выносливости. Равномерный бег и передвижение на лыжах в режимах умеренной и большой интенсивности. Повторный бег и передвижение на лыжах в режимах максимальной и субмаксимальной интенсивности. Кроссовый бег и марш-бросок на лыжах.

Развитие координации движений. Жонглирование большими (волейбольными) и малыми (теннисными) мячами. Жонглирование гимнастической палкой. Жонглирование волейбольным мячом головой. Метание малых и больших мячей в мишень (неподвижную идвигающуюся). Передвижения по возвышенной и наклонной, ограниченной по ширине опоре (без предмета и с предметом на голове). Упражнения в статическом равновесии. Упражнения в воспроизведении пространственной точности движений руками, ногами, туловищем. Упражнение на точность дифференцирования мышечных усилий. Подвижные и спортивные игры.

Развитие гибкости. Комплексы общеразвивающих упражнений (активных и пассивных), выполняемых с большой амплитудой движений. Упражнения на растяжение и расслабление мышц. Специальные упражнения для развития подвижности суставов (полушпагат, шпагат, выкруты гимнастической палки).



Упражнения культурно-этнической направленности. Сюжетно-образные и обрядовые игры. Технические действия национальных видов спорта.

Специальная физическая подготовка. Модуль "Гимнастика". Развитие гибкости. Наклоны туловища вперед, назад, в стороны с возрастающей амплитудой движений в положении стоя, сидя, сидя ноги в стороны. Упражнения с гимнастической палкой (укороченной скакалкой) для развития подвижности плечевого сустава (выкруты). Комплексы общеразвивающих упражнений с повышенной амплитудой для плечевых, локтевых, тазобедренных и коленных суставов, для развития подвижности позвоночного столба. Комплексы активных и пассивных упражнений с большой амплитудой движений. Упражнения для развития подвижности суставов (полушпагат, шпагат, складка, мост).

Развитие координации движений. Прохождение усложненной полосы препятствий, включающей быстрые кувырки (вперед, назад), кувырки по наклонной плоскости, преодоление препятствий прыжком с опорой на руку, безопорным прыжком, быстрым лазаньем. Броски теннисного мяча правой и левой рукой в подвижную и неподвижную мишень, с места и с разбега. Касание правой и левой ногой мишеней, подвешенных на разной высоте, с места и с разбега. Разнообразные прыжки через гимнастическую скакалку на месте и с продвижением. Прыжки на точность отталкивания и приземления.

Развитие силовых способностей. Подтягивание в висе и отжимание в упоре. Передвижения в висе и упоре на руках на перекладине (мальчики), подтягивание в висе стоя (лежа) на низкой перекладине (девочки); отжимания в упоре лежа с изменяющейся высотой опоры для рук и ног; отжимание в упоре на низких брусьях; поднимание ног в висе на гимнастической стенке до сильной высоты; из положения лежа на гимнастическом козле (ноги зафиксированы) сгибание туловища с различной амплитудой движений (на животе и на спине); комплексы упражнений с гантелями с индивидуально подобранной массой (движения руками, повороты на месте, наклоны, подскоки со взмахом рук); метание набивного мяча из различных исходных положений; комплексы упражнений избирательного воздействия на отдельные мышечные группы (с увеличивающимся темпом движений без потери качества выполнения); элементы атлетической гимнастики (по типу "подкачки"); приседания на одной ноге "пистолетом" с опорой на руку для сохранения равновесия).

Развитие выносливости. Упражнения с непредельными отягощениями, выполняемые в режиме умеренной интенсивности в сочетании с напряжением мышц и фиксацией положений тела. Повторное выполнение гимнастических упражнений с уменьшающимся интервалом отдыха (по типу "круговой тренировки"). Комплексы упражнений с отягощением, выполняемые в режиме непрерывного и интервального методов.

Модуль "Легкая атлетика". Развитие выносливости. Бег с максимальной скоростью в режиме повторно-интервального метода. Бег по пересеченной местности (кроссовый бег). Гладкий бег с равномерной скоростью в разных зонах интенсивности. Повторный бег с препятствиями в максимальном темпе. Равномерный повторный бег с финальным ускорением (на разные дистанции). Равномерный бег с дополнительным отягощением в режиме "до отказа".

Развитие силовых способностей. Специальные прыжковые упражнения с дополнительным отягощением. Прыжки вверх с доставанием подвешенных предметов. Прыжки в полуприседе (на месте, с продвижением в разные стороны). Запрыгивание с последующим спрыгиванием. Прыжки в глубину по методу ударной тренировки. Прыжки в высоту с продвижением и изменением направлений, поворотами вправо и влево, на правой, левой ноге и поочередно. Бег с препятствиями. Бег в горку, с дополнительным отягощением и без него. Комплексы упражнений с набивными мячами. Упражнения с локальным



отягощением на мышечные группы. Комплексы силовых упражнений по методу круговой тренировки.

Развитие скоростных способностей. Бег на месте с максимальной скоростью и темпом с опорой на руки и без опоры. Максимальный бег в горку и с горки. Повторный бег на короткие дистанции с максимальной скоростью (по прямой, на повороте и со старта). Бег с максимальной скоростью "с ходу". Прыжки через скакалку в максимальном темпе. Ускорение, переходящее в многоскоки, и многоскоки, переходящие в бег с ускорением. Подвижные и спортивные игры, эстафеты.

Развитие координации движений. Специализированные комплексы упражнений на развитие координации (разрабатываются на основе учебного материала модулей "Гимнастика" и "Спортивные игры").

Модуль "Зимние виды спорта". Развитие выносливости. Передвижения на лыжах с равномерной скоростью в режимах умеренной, большой и субмаксимальной интенсивности, с соревновательной скоростью.

Развитие силовых способностей. Передвижение на лыжах по отлогому склону с дополнительным отягощением. Скоростной подъем ступающим и скользящим шагом, бегом, "лесенкой", "елочкой". Упражнения в "транспортровке".

Развитие координации. Упражнения в поворотах и спусках на лыжах; проезд через "ворота" и преодоление небольших трамплинов.

Модуль "Спортивные игры". Баскетбол. Развитие скоростных способностей. Ходьба и бег в различных направлениях с максимальной скоростью с внезапными остановками и выполнением различных заданий (например, прыжки вверх, назад, вправо, влево, приседания). Ускорения с изменением направления движения. Бег с максимальной частотой (темпом) шагов с опорой на руки и без опоры. Выпрыгивание вверх с доставанием ориентиров левой (правой) рукой. Челночный бег (чередование прохождения заданных отрезков дистанции лицом и спиной вперед). Бег с максимальной скоростью с предварительным выполнением многоскоков. Передвижения с ускорениями и максимальной скоростью приставными шагами левым и правым боком. Ведение баскетбольного мяча с ускорением и максимальной скоростью. Прыжки вверх на обеих ногах и одной ноге с места и с разбега. Прыжки с поворотами на точность приземления. Передача мяча двумя руками от груди в максимальном темпе при встречном беге в колоннах. Кувырки вперед, назад, боком с последующим рывком на 3 - 5 м. Подвижные и спортивные игры, эстафеты.

Развитие силовых способностей. Комплексы упражнений с дополнительным отягощением на основные мышечные группы. Ходьба и прыжки в глубоком приседе. Прыжки на одной ноге и обеих ногах с продвижением вперед, по кругу, "змейкой", на месте с поворотом на 180° и 360°. Прыжки через скакалку в максимальном темпе на месте и с передвижением (с дополнительным отягощением и без него). Напрыгивание и спрыгивание с последующим ускорением. Многоскоки с последующим ускорением и ускорения с последующим выполнением многоскоков. Броски набивного мяча из различных исходных положений, с различной траекторией полета одной рукой и обеими руками, стоя, сидя, в полуприседе.

Развитие выносливости. Повторный бег с максимальной скоростью с уменьшающимся интервалом отдыха. Гладкий бег по методу непрерывно-интервального упражнения. Гладкий бег в режиме большой и умеренной интенсивности. Игра в баскетбол с увеличивающимся объемом времени игры.

Развитие координации движений. Броски баскетбольного мяча по неподвижной и подвижной мишени. Акробатические упражнения (двойные и тройные кувырки вперед и назад). Бег с "тенью" (повторение движений партнера). Бег по гимнастической скамейке, по



гимнастическому бревну разной высоты. Прыжки по разметкам с изменяющейся амплитудой движений. Броски малого мяча в стену одной (обеими) руками с последующей его ловлей (обеими руками и одной рукой) после отскока от стены (от пола). Ведение мяча с изменяющейся по команде скоростью и направлением передвижения.

Футбол. Развитие скоростных способностей. Старты из различных положений с последующим ускорением. Бег с максимальной скоростью по прямой, с остановками (по свистку, хлопку, заданному сигналу), с ускорениями, "рывками", изменением направления передвижения. Бег в максимальном темпе. Бег и ходьба спиной вперед с изменением темпа и направления движения (по прямой, по кругу и "змейкой"). Бег с максимальной скоростью с поворотами на 180° и 360°. Прыжки через скакалку в максимальном темпе. Прыжки по разметкам на правой (левой) ноге, между стоек, спиной вперед. Прыжки вверх на обеих ногах и одной ноге с продвижением вперед. Удары по мячу в стенку в максимальном темпе. Ведение мяча с остановками и ускорениями, "дриблинг" мяча с изменением направления движения. Кувырки вперед, назад, боком с последующим рывком. Подвижные и спортивные игры, эстафеты.

Развитие силовых способностей. Комплексы упражнений с дополнительным отягощением на основные мышечные группы. Многоскоки через препятствия. Спрыгивание с возвышенной опоры с последующим ускорением, прыжком в длину и в высоту. Прыжки на обеих ногах с дополнительным отягощением (вперед, назад, в приседе, с продвижением вперед).

Развитие выносливости. Равномерный бег на средние и длинные дистанции. Повторные ускорения с уменьшающимся интервалом отдыха. Повторный бег на короткие дистанции с максимальной скоростью и уменьшающимся интервалом отдыха. Гладкий бег в режиме непрерывно-интервального метода. Передвижение на лыжах в режиме большой и умеренной интенсивности.

## **ПЛАНИРУЕМЫЕ РЕЗУЛЬТАТЫ ОСВОЕНИЯ УЧЕБНОГО ПРЕДМЕТА "ФИЗИЧЕСКАЯ КУЛЬТУРА" НА УРОВНЕ ОСНОВНОГО ОБЩЕГО ОБРАЗОВАНИЯ**

### **ЛИЧНОСТНЫЕ РЕЗУЛЬТАТЫ**

- Готовность проявлять интерес к истории и развитию физической культуры и спорта в Российской Федерации, гордиться победами выдающихся отечественных спортсменов-олимпийцев;

- готовность отстаивать символы Российской Федерации во время спортивных соревнований, уважать традиции и принципы современных Олимпийских игр и олимпийского движения;

- готовность ориентироваться на моральные ценности и нормы межличностного взаимодействия при организации, планировании и проведении совместных занятий физической культурой и спортом, оздоровительных мероприятий в условиях активного отдыха и досуга;

- готовность оценивать свое поведение и поступки во время проведения совместных занятий физической культурой, участия в спортивных мероприятиях и соревнованиях;

- готовность оказывать первую медицинскую помощь при травмах и ушибах, соблюдать правила техники безопасности во время совместных занятий физической культурой и спортом;



- стремление к физическому совершенствованию, формированию культуры движения и телосложения, самовыражению в избранном виде спорта;
- готовность организовывать и проводить занятия физической культурой и спортом на основе научных представлений о закономерностях физического развития и физической подготовленности с учетом самостоятельных наблюдений за изменением их показателей;
- осознание здоровья как базовой ценности человека, признание объективной необходимости в его укреплении и длительном сохранении посредством занятий физической культурой и спортом;
- осознание необходимости ведения здорового образа жизни как средства профилактики пагубного влияния вредных привычек на физическое, психическое и социальное здоровье человека;
- способность адаптироваться к стрессовым ситуациям, осуществлять профилактические мероприятия по регулированию эмоциональных напряжений, активному восстановлению организма после значительных умственных и физических нагрузок;
- готовность соблюдать правила безопасности во время занятий физической культурой и спортом, проводить гигиенические и профилактические мероприятия по организации мест занятий, выбору спортивного инвентаря и оборудования, спортивной одежды;
- готовность соблюдать правила и требования к организации бивуака во время туристских походов, противостоять действиям и поступкам, приносящим вред окружающей среде;
- освоение опыта взаимодействия со сверстниками, форм общения и поведения при выполнении учебных заданий на уроках физической культуры, игровой и соревновательной деятельности;
- повышение компетентности в организации самостоятельных занятий физической культурой, планировании их содержания и направленности в зависимости от индивидуальных интересов и потребностей;
- формирование представлений об основных понятиях и терминах физического воспитания и спортивной тренировки, умений руководствоваться ими в познавательной и практической деятельности, общении со сверстниками, публичных выступлениях и дискуссиях.

## **МЕТАПРЕДМЕТНЫЕ РЕЗУЛЬТАТЫ**

Универсальные познавательные действия:

- проводить сравнение соревновательных упражнений Олимпийских игр древности и современных Олимпийских игр, выявлять их общность и различия;
- осмысливать Олимпийскую хартию как основополагающий документ современного олимпийского движения, приводить примеры ее гуманистической направленности;
- анализировать влияние занятий физической культурой и спортом на воспитание положительных качеств личности, устанавливать возможность профилактики вредных привычек;
- характеризовать туристские походы как форму активного отдыха, выявлять их целевое предназначение в сохранении и укреплении здоровья; руководствоваться требованиями техники безопасности во время передвижения по маршруту и организации бивуака;
- устанавливать причинно-следственную связь между планированием режима дня и изменениями показателей работоспособности;



- устанавливать связь негативного влияния нарушения осанки на состояние здоровья и выявлять причины нарушений, измерять индивидуальную форму и составлять комплексы упражнений по профилактике и коррекции выявляемых нарушений;

- устанавливать причинно-следственную связь между уровнем развития физических качеств, состоянием здоровья и функциональными возможностями основных систем организма;

- устанавливать причинно-следственную связь между качеством владения техникой физического упражнения и возможностью возникновения травм и ушибов во время самостоятельных занятий физической культурой и спортом;

- устанавливать причинно-следственную связь между подготовкой мест занятий на открытых площадках и правилами предупреждения травматизма.

Универсальные коммуникативные действия:

- выбирать, анализировать и систематизировать информацию из разных источников об образцах техники выполнения разучиваемых упражнений, правилах планирования самостоятельных занятий физической и технической подготовкой;

- вести наблюдения за развитием физических качеств, сравнивать их показатели с данными возрастно-половых стандартов, составлять планы занятий на основе определенных правил и регулировать нагрузку по частоте пульса и внешним признакам утомления;

- описывать и анализировать технику разучиваемого упражнения, выделять фазы и элементы движений, подбирать подготовительные упражнения и планировать последовательность решения задач обучения; оценивать эффективность обучения посредством сравнения с эталонным образцом;

- наблюдать, анализировать и контролировать технику выполнения физических упражнений другими учащимися, сравнивать ее с эталонным образцом, выявлять ошибки и предлагать способы их устранения;

- изучать и коллективно обсуждать технику "иллюстративного образца" разучиваемого упражнения, рассматривать и моделировать появление ошибок, анализировать возможные причины их появления, выяснять способы их устранения.

Универсальные учебные регулятивные действия:

- составлять и выполнять индивидуальные комплексы физических упражнений с разной функциональной направленностью, выявлять особенности их воздействия на состояние организма, развитие его резервных возможностей с помощью процедур контроля и функциональных проб;

- составлять и выполнять акробатические и гимнастические комплексы упражнений, самостоятельно разучивать сложно-координированные упражнения на спортивных снарядах;

- активно взаимодействовать в условиях учебной и игровой деятельности, ориентироваться на указания учителя и правила игры при возникновении конфликтных и нестандартных ситуаций, признавать свое право и право других на ошибку, право на ее совместное исправление;

- разучивать и выполнять технические действия в игровых видах спорта, активно взаимодействуют при совместных тактических действиях в защите и нападении, терпимо относится к ошибкам игроков своей команды и команды соперников;

- организовывать оказание первой помощи при травмах и ушибах во время самостоятельных занятий физической культурой и спортом, применять способы и приемы помощи в зависимости от характера и признаков полученной травмы.



## **ПРЕДМЕТНЫЕ РЕЗУЛЬТАТЫ**

### **5 класс**

К концу обучения в 5 классе обучающийся научится:

- выполнять требования безопасности на уроках физической культуры, на самостоятельных занятиях физическими упражнениями в условиях активного отдыха и досуга;
- проводить измерение индивидуальной осанки и сравнивать ее показатели со стандартами, составлять комплексы упражнений по коррекции и профилактике ее нарушения, планировать их выполнение в режиме дня;
- составлять дневник физической культуры и вести в нем наблюдение за показателями физического развития и физической подготовленности, планировать содержание и регулярность проведения самостоятельных занятий;
- осуществлять профилактику утомления во время учебной деятельности, выполнять комплексы упражнений физкультурминуток, дыхательной и зрительной гимнастики;
- выполнять комплексы упражнений оздоровительной физической культуры на развитие гибкости, координации и формирование телосложения;
- выполнять опорный прыжок с разбега способом "ноги врозь" (мальчики) и способом "напрыгивания с последующим спрыгиванием" (девочки);
- выполнять упражнения в висах и упорах на низкой гимнастической перекладине (мальчики); в передвижениях по гимнастическому бревну ходьбой и приставным шагом с поворотами, подпрыгиванием на двух ногах на месте и с продвижением (девочки);
- передвигаться по гимнастической стенке приставным шагом, лазать разноименным способом вверх и по диагонали;
- выполнять бег с равномерной скоростью с высокого старта по учебной дистанции;
- демонстрировать технику прыжка в длину с разбега способом "согнув ноги";
- передвигаться на лыжах попеременным двухшажным ходом (для бесснежных районов - имитация передвижения);
- демонстрировать технические действия в спортивных играх:
  - баскетбол (ведение мяча с равномерной скоростью в разных направлениях; прием и передача мяча двумя руками от груди с места и в движении);
  - волейбол (прием и передача мяча двумя руками снизу и сверху с места и в движении, прямая нижняя подача);
  - футбол (ведение мяча с равномерной скоростью в разных направлениях, прием и передача мяча, удар по неподвижному мячу с небольшого разбега);
- тренироваться в упражнениях общефизической и специальной физической подготовки с учетом индивидуальных и возрастно-половых особенностей.

### **6 класс**

К концу обучения в 6 классе обучающийся научится:

- характеризовать Олимпийские игры современности как международное культурное явление, роль Пьера де Кубертена в их историческом возрождении; обсуждать историю возникновения девиза, символики и ритуалов Игр;
- измерять индивидуальные показатели физических качеств, определять их соответствие возрастным нормам и подбирать упражнения для их направленного развития;
- контролировать режимы физической нагрузки по частоте пульса и степени утомления организма по внешним признакам во время самостоятельных занятий физической подготовкой;





- готовить места для самостоятельных занятий физической культурой и спортом в соответствии с правилами техники безопасности и гигиеническими требованиями;
- отбирать упражнения оздоровительной физической культуры и составлять из них комплексы физкультминуток и физкультпауз для оптимизации работоспособности и снятия мышечного утомления в режиме учебной деятельности;
- составлять и выполнять акробатические комбинации из разученных упражнений, наблюдать и анализировать выполнение другими учащимися, выявлять ошибки и предлагать способы устранения;
- выполнять лазанье по канату в три приема (мальчики), составлять и выполнять комбинацию на низком бревне из стилизованных общеразвивающих и сложнокоординированных упражнений (девочки);
- выполнять беговые упражнения с максимальным ускорением, использовать их в самостоятельных занятиях для развития быстроты и равномерный бег для развития общей выносливости;
- выполнять прыжок в высоту с разбега способом "перешагивание", наблюдать и анализировать его выполнение другими учащимися, сравнивая с заданным образцом, выявлять ошибки и предлагать способы устранения;
- выполнять передвижение на лыжах одновременным одношажным ходом, наблюдать и анализировать его выполнение другими учащимися, сравнивая с заданным образцом, выявлять ошибки и предлагать способы устранения (для бесснежных районов - имитация передвижения);
- выполнять правила и демонстрировать технические действия в спортивных играх:
  - баскетбол (технические действия без мяча; броски мяча двумя руками снизу и от груди с места; использование разученных технических действий в условиях игровой деятельности);
  - волейбол (прием и передача мяча двумя руками снизу и сверху в разные зоны площадки соперника; использование разученных технических действий в условиях игровой деятельности);
  - футбол (ведение мяча с разной скоростью передвижения, с ускорением в разных направлениях; удар по катящемуся мячу с разбега; использование разученных технических действий в условиях игровой деятельности);
- тренироваться в упражнениях общефизической и специальной физической подготовки с учетом индивидуальных и возрастно-половых особенностей.

### **7 класс**

К концу обучения в 7 классе обучающийся научится:

- проводить анализ причин зарождения современного олимпийского движения, давать характеристику основным этапам его развития в СССР и современной России;
- объяснять положительное влияние занятий физической культурой и спортом на воспитание личностных качеств современных школьников, приводить примеры из собственной жизни;
- объяснять понятие "техника физических упражнений", руководствоваться правилами технической подготовки при самостоятельном обучении новым физическим упражнениям, проводить процедуры оценивания техники их выполнения;
- составлять планы самостоятельных занятий физической и технической подготовкой, распределять их в недельном и месячном циклах учебного года, оценивать их оздоровительный эффект с помощью "индекса Кетле" и "ортостатической пробы" (по образцу);



- выполнять лазанье по канату в два приема (юноши) и простейшие акробатические пирамиды в парах и тройках (девушки);
- составлять и самостоятельно разучивать комплекс степ-аэробики, включающий упражнения в ходьбе, прыжках, спрыгивании и запрыгивании с поворотами, разведением рук и ног (девушки);
- выполнять стойку на голове с опорой на руки и включать ее в акробатическую комбинацию из ранее освоенных упражнений (юноши);
- выполнять беговые упражнения с преодолением препятствий способами "наступление" и "прыжковый бег", применять их в беге по пересеченной местности;
- выполнять метание малого мяча на точность в неподвижную, качающуюся и катящуюся с разной скоростью мишень;
- выполнять переход с передвижения попеременным двухшажным ходом на передвижение одновременным одношажным ходом и обратно во время прохождения учебной дистанции; наблюдать и анализировать его выполнение другими учащимися, сравнивая с заданным образцом, выявлять ошибки и предлагать способы устранения (для бесснежных районов - имитация перехода);
- демонстрировать и использовать технические действия спортивных игр:
  - баскетбол (передача и ловля мяча после отскока от пола; броски мяча двумя руками снизу и от груди в движении; использование разученных технических действий в условиях игровой деятельности);
  - волейбол (передача мяча за голову на своей площадке и через сетку; использование разученных технических действий в условиях игровой деятельности);
  - футбол (средние и длинные передачи футбольного мяча; тактические действия при выполнении углового удара и вбрасывании мяча из-за боковой линии; использование разученных технических действий в условиях игровой деятельности);
- тренироваться в упражнениях общефизической и специальной физической подготовки с учетом индивидуальных и возрастно-половых особенностей.

### **8 класс**

К концу обучения в 8 классе обучающийся научится:

- проводить анализ основных направлений развития физической культуры в Российской Федерации, характеризовать содержание основных форм их организации;
- анализировать понятие "всестороннее и гармоничное физическое развитие", раскрывать критерии и приводить примеры, устанавливать связь с наследственными факторами и занятиями физической культурой и спортом;
- проводить занятия оздоровительной гимнастикой по коррекции индивидуальной формы осанки и избыточной массы тела;
- составлять планы занятия спортивной тренировкой, определять их целевое содержание в соответствии с индивидуальными показателями развития основных физических качеств;
- выполнять гимнастическую комбинацию на гимнастическом бревне из ранее освоенных упражнений с добавлением элементов акробатики и ритмической гимнастики (девушки);
- выполнять комбинацию на параллельных брусьях с включением упражнений в упоре на руках, кувырка вперед и соскока; наблюдать их выполнение другими учащимися и сравнивать с заданным образцом, анализировать ошибки и причины их появления, находить способы устранения (юноши);



- выполнять прыжок в длину с разбега способом "прогнувшись", наблюдать и анализировать технические особенности в выполнении другими учащимися, выявлять ошибки и предлагать способы устранения;
- выполнять тестовые задания комплекса ГТО в беговых и технических легкоатлетических дисциплинах в соответствии с установленными требованиями к их технике;
- выполнять передвижение на лыжах одновременным бесшажным ходом; переход с попеременного двухшажного хода на одновременный бесшажный ход; преодоление естественных препятствий на лыжах широким шагом, перешагиванием, перелазанием (для бесснежных районов - имитация передвижения);
- соблюдать правила безопасности в бассейне при выполнении плавательных упражнений;
- выполнять прыжки в воду со стартовой тумбы;
- выполнять технические элементы плавания кролем на груди в согласовании с дыханием;
- демонстрировать и использовать технические действия спортивных игр:
  - баскетбол (передача мяча одной рукой снизу и от плеча; бросок в корзину двумя и одной рукой в прыжке; тактические действия в защите и нападении; использование разученных технических и тактических действий в условиях игровой деятельности);
  - волейбол (прямой нападающий удар и индивидуальное блокирование мяча в прыжке с места; тактические действия в защите и нападении; использование разученных технических и тактических действий в условиях игровой деятельности);
  - футбол (удары по неподвижному, катящемуся и летящему мячу с разбега внутренней и внешней частью подъема стопы; тактические действия игроков в нападении и защите; использование разученных технических и тактических действий в условиях игровой деятельности);
- тренироваться в упражнениях общефизической и специальной физической подготовки с учетом индивидуальных и возрастно-половых особенностей.

## **9 класс**

К концу обучения в 9 классе обучающийся научится:

- отстаивать принципы здорового образа жизни, раскрывать эффективность его форм в профилактике вредных привычек; обосновывать пагубное влияние вредных привычек на здоровье человека, его социальную и производственную деятельность;
- понимать пользу туристских подходов как формы организации здорового образа жизни, выполнять правила подготовки к пешим походам, требования безопасности при передвижении и организации бивуака;
- объяснять понятие "профессионально-прикладная физическая культура", ее целевое предназначение, связь с характером и особенностями профессиональной деятельности; понимать необходимость занятий профессионально-прикладной физической подготовкой учащихся общеобразовательной школы;
- использовать приемы массажа и применять их в процессе самостоятельных занятий физической культурой и спортом, выполнять гигиенические требования к процедурам массажа;
- измерять индивидуальные функциональные резервы организма с помощью проб Штанге, Генча, "задержки дыхания"; использовать их для планирования индивидуальных занятий спортивной и профессионально-прикладной физической подготовкой;



- определять характер травм и ушибов, встречающихся на самостоятельных занятиях физическими упражнениями и во время активного отдыха, применять способы оказания первой помощи;
- составлять и выполнять комплексы упражнений из разученных акробатических упражнений с повышенными требованиями к технике их выполнения (юноши);
- составлять и выполнять гимнастическую комбинацию на высокой перекладине из разученных упражнений, с включением элементов размахивания и соскока вперед способом "прогнувшись" (юноши);
- составлять и выполнять композицию упражнений черлидинга с построением пирамид, элементами степ-аэробики и акробатики (девушки);
- составлять и выполнять комплекс ритмической гимнастики с включением элементов художественной гимнастики, упражнений на гибкость и равновесие (девушки);
- совершенствовать технику беговых и прыжковых упражнений в процессе самостоятельных занятий технической подготовкой к выполнению нормативных требований комплекса ГТО;
- совершенствовать технику передвижения лыжными ходами в процессе самостоятельных занятий технической подготовкой к выполнению нормативных требований комплекса ГТО;
- соблюдать правила безопасности в бассейне при выполнении плавательных упражнений;
- выполнять повороты кувырком, маятником;
- выполнять технические элементы брассом в согласовании с дыханием;
- совершенствовать технические действия в спортивных играх: баскетбол, волейбол, футбол, взаимодействовать с игроками своих команд в условиях игровой деятельности, при организации тактических действий в нападении и защите;
- тренироваться в упражнениях общефизической и специальной физической подготовки с учетом индивидуальных и возрастно-половых особенностей.

#### **2.2.2.18. Основы безопасности жизнедеятельности**

Федеральная рабочая программа учебного предмета «Основы безопасности жизнедеятельности» (далее – ОБЖ) разработана на основе требований к результатам освоения программы основного общего образования, представленных в ФГОС ООО, федеральной программы воспитания, Концепции преподавания учебного предмета

«Основы безопасности жизнедеятельности» и предусматривает непосредственное применение при реализации ООП ООО.

Федеральная рабочая программа учебного предмета «Основы безопасности жизнедеятельности» (далее – Программа ОБЖ) позволит учителю построить освоение содержания в логике последовательного нарастания факторов опасности от опасной ситуации до чрезвычайной ситуации и разумного взаимодействия человека с окружающей средой, учесть преемственность приобретения обучающимися знаний и формирования у них умений и навыков в области безопасности жизнедеятельности.

Программа ОБЖ обеспечивает:

- ясное понимание обучающимися современных проблем безопасности и формирование у подрастающего поколения базового уровня культуры безопасного поведения;



-прочное усвоение обучающимися основных ключевых понятий, обеспечивающих преемственность изучения основ комплексной безопасности личности на следующем уровне образования;

-возможность выработки и закрепления у обучающихся умений и навыков, необходимых для последующей жизни;

-выработку практико-ориентированных компетенций, соответствующих потребностям современности;

-реализацию оптимального баланса межпредметных связей и их разумное взаимодополнение, способствующее формированию практических умений и навыков.

В Программе содержание учебного предмета ОБЖ структурно представлено **десятью модулями (тематическими линиями)**, обеспечивающими непрерывность изучения предмета на уровне основного общего образования и преемственность учебного процесса на уровне среднего общего образования:

модуль N 1 "Культура безопасности жизнедеятельности в современном обществе";

модуль N 2 "Безопасность в быту";

модуль N 3 "Безопасность на транспорте";

модуль N 4 "Безопасность в общественных местах";

модуль N 5 "Безопасность в природной среде";

модуль N 6 "Здоровье и как его сохранить. Основы медицинских знаний";

модуль N 7 "Безопасность в социуме";

модуль N 8 "Безопасность в информационном пространстве";

модуль N 9 "Основы противодействия экстремизму и терроризму";

модуль N 10 "Взаимодействие личности, общества и государства в обеспечении безопасности жизни и здоровья населения".

В **целях** обеспечения системного подхода в изучении учебного предмета ОБЖ на уровне основного общего образования Программа предполагает внедрение универсальной структурно-логической схемы изучения учебных модулей (тематических линий) в парадигме безопасной жизнедеятельности: "предвидеть опасность по возможности ее избегать при необходимости действовать". Учебный материал систематизирован по сферам возможных проявлений рисков и опасностей: помещения и бытовые условия; улица и общественные места; природные условия; коммуникационные связи и каналы; объекты и учреждения культуры и пр.

В целях обеспечения системного подхода в изучении учебного предмета ОБЖ на уровне основного общего образования Программа ОБЖ предполагает внедрение универсальной структурно-логической схемы изучения учебных модулей (тематических линий) в парадигме безопасной жизнедеятельности: «предвидеть опасность → по возможности её избегать → при необходимости действовать».

Программой предусматривается использование практико-ориентированных интерактивных форм организации учебных занятий с возможностью применения тренажерных систем и виртуальных моделей. При этом использование цифровой образовательной среды на учебных занятиях должно быть разумным, компьютер и дистанционные образовательные технологии не способны полностью заменить педагога и практические действия обучающихся.

Появлению учебного предмета ОБЖ способствовали колоссальные по масштабам и последствиям техногенные катастрофы, произошедшие на территории нашей страны в 80-е годы XX столетия: катастрофа теплохода "Александр Суворов" в результате столкновения с



пролетом Ульяновского моста через Волгу (5 июня 1983 г.), взрыв четвертого ядерного реактора на Чернобыльской АЭС (26 апреля 1986 г.), химическая авария с выбросом аммиака на производственном объединении "Азот" в г. Ионаве (20 марта 1989 г.), взрыв двух пассажирских поездов под Уфой в результате протечки трубопровода и выброса сжиженной газовой-бензиновой смеси (3 июня 1989 г.). Государство столкнулось с серьезными вызовами, в ответ на которые требовался быстрый и адекватный ответ. Пришло понимание необходимости скорейшего внедрения в сознание граждан культуры безопасности жизнедеятельности, формирования у подрастающего поколения модели индивидуального безопасного поведения, стремления осознанно соблюдать нормы и правила безопасности в повседневной жизни. В связи с этим введение в нашей стране обучения основам безопасности жизнедеятельности явилось важным и принципиальным достижением как для отечественного, так и для мирового образовательного сообщества.

Программой ОБЖ предусматривается использование практикоориентированных интерактивных форм организации учебных занятий с возможностью применения тренажерных систем и виртуальных моделей. При этом использование цифровой образовательной среды на учебных занятиях должно быть разумным, компьютер и дистанционные образовательные технологии не способны полностью заменить педагога и практические действия обучающихся.

В условиях современного исторического процесса с появлением новых глобальных и региональных природных, техногенных, социальных вызовов и угроз безопасности России (критичные изменения климата, негативные медико-биологические, экологические, информационные факторы и другие условия жизнедеятельности) возрастает приоритет вопросов безопасности, их значение не только для самого человека, но также для общества и государства. При этом центральной проблемой безопасности жизнедеятельности остается сохранение жизни и здоровья каждого человека.

В данных обстоятельствах колоссальное значение приобретает качественное образование подрастающего поколения россиян, направленное на формирование гражданской идентичности, воспитание личности безопасного типа, овладение знаниями, умениями, навыками и компетенцией для обеспечения безопасности в повседневной жизни. Актуальность совершенствования учебно-методического обеспечения учебного процесса по предмету ОБЖ определяется системообразующими документами в области безопасности: Стратегия национальной безопасности Российской Федерации (Указ Президента Российской Федерации от 02.07.2021 N 400), Доктрина информационной безопасности Российской Федерации (Указ Президента Российской Федерации от 5 декабря 2016 г. N 646), Национальные цели развития Российской Федерации на период до 2030 года (Указ Президента Российской Федерации от 21 июля 2020 г. N 474), Государственная программа Российской Федерации "Развитие образования" (Постановление Правительства РФ от 26.12.2017 г. N 1642).

Современный учебный предмет ОБЖ является системообразующим, имеет свои дидактические компоненты во всех без исключения предметных областях и реализуется через приобретение необходимых знаний, выработку и закрепление системы взаимосвязанных навыков и умений, формирование компетенций в области безопасности, поддержанных согласованным изучением других учебных предметов. Научной базой учебного предмета ОБЖ является общая теория безопасности, исходя из которой он должен обеспечивать формирование целостного видения всего комплекса проблем безопасности, включая глобальные, что позволит обосновать оптимальную систему обеспечения безопасности личности, общества и государства, а также актуализировать для обучающихся



построение адекватной модели индивидуального безопасного поведения в повседневной жизни, сформировать у них базовый уровень культуры безопасности жизнедеятельности.

В настоящее время с учетом новых вызовов и угроз подходы к изучению учебного предмета ОБЖ несколько скорректированы. Он входит в предметную область "Физическая культура и основы безопасности жизнедеятельности", является обязательным для изучения на уровне основного общего образования. Изучение ОБЖ направлено на обеспечение формирования базового уровня культуры безопасности жизнедеятельности, что способствует выработке у обучающихся умений распознавать угрозы, избегать опасности, нейтрализовывать конфликтные ситуации, решать сложные вопросы социального характера, грамотно вести себя в чрезвычайных ситуациях. Такой подход содействует закреплению навыков, позволяющих обеспечивать защиту жизни и здоровья человека, формированию необходимых для этого волевых и морально-нравственных качеств, предоставляет широкие возможности для эффективной социализации, необходимой для успешной адаптации обучающихся к современной техно-социальной и информационной среде, способствует проведению мероприятий профилактического характера в сфере безопасности.

**Целью изучения учебного предмета ОБЖ** на уровне основного общего образования является формирование у обучающихся базового уровня культуры безопасности жизнедеятельности в соответствии с современными потребностями личности, общества и государства, что предполагает:

- способность построения модели индивидуального безопасного поведения на основе понимания необходимости ведения здорового образа жизни, причин, механизмов возникновения и возможных последствий различных опасных и чрезвычайных ситуаций, знаний и умений применять необходимые средства и приемы рационального и безопасного поведения при их проявлении;
- сформированность активной жизненной позиции, осознанное понимание значимости личного безопасного поведения в интересах безопасности личности, общества и государства;
- знание и понимание роли государства и общества в решении задач обеспечения национальной безопасности и защиты населения от опасных и чрезвычайных ситуаций природного, техногенного и социального характера.

Организация вправе самостоятельно определять последовательность тематических линий учебного предмета ОБЖ и количество часов для их освоения. Конкретное наполнение модулей может быть скорректировано и конкретизировано с учетом региональных (географических, социальных, этнических и др.), а также бытовых и других местных особенностей.

В целях обеспечения индивидуальных потребностей обучающихся в формировании культуры безопасности жизнедеятельности на основе расширения знаний и умений, углубленного понимания значимости безопасного поведения в условиях опасных и чрезвычайных ситуаций для личности, общества и государства предмет может изучаться в 5-7 классах из расчета 1 час в неделю за счет использования части учебного плана, формируемого участниками образовательных отношений (всего 102 часа).

**В 8-9 классах** предмет изучается из расчета 1 час в неделю за счет обязательной части учебного плана (всего 68 часов).

Организация вправе самостоятельно определять последовательность тематических линий учебного предмета ОБЖ и количество часов для их освоения. Конкретное наполнение модулей может быть скорректировано и конкретизировано с учётом региональных (географических, социальных, этнических и другие), а также



бытовых и других местных особенностей.

## **СОДЕРЖАНИЕ УЧЕБНОГО ПРЕДМЕТА "ОСНОВЫ БЕЗОПАСНОСТИ ЖИЗНЕДЕЯТЕЛЬНОСТИ"**

### **МОДУЛЬ N 1 "КУЛЬТУРА БЕЗОПАСНОСТИ ЖИЗНЕДЕЯТЕЛЬНОСТИ В СОВРЕМЕННОМ ОБЩЕСТВЕ":**

цель и задачи учебного предмета ОБЖ, его ключевые понятия и значение для человека;

смысл понятий "опасность", "безопасность", "риск", "культура безопасности жизнедеятельности";

источники и факторы опасности, их классификация;

общие принципы безопасного поведения;

виды чрезвычайных ситуаций, сходство и различия опасной, экстремальной и чрезвычайной ситуаций;

уровни взаимодействия человека и окружающей среды;

механизм перерастания повседневной ситуации в чрезвычайную ситуацию, правила поведения в опасных и чрезвычайных ситуациях.

### **МОДУЛЬ N 2 "БЕЗОПАСНОСТЬ В БЫТУ":**

основные источники опасности в быту и их классификация;

защита прав потребителя, сроки годности и состав продуктов питания;

бытовые отравления и причины их возникновения, классификация ядовитых веществ и их опасности;

признаки отравления, приемы и правила оказания первой помощи;

правила комплектования и хранения домашней аптечки;

бытовые травмы и правила их предупреждения, приемы и правила оказания первой помощи;

правила обращения с газовыми и электрическими приборами, приемы и правила оказания первой помощи;

правила поведения в подъезде и лифте, а также при входе и выходе из них;

пожар и факторы его развития;

условия и причины возникновения пожаров, их возможные последствия, приемы и правила оказания первой помощи;

первичные средства пожаротушения;

правила вызова экстренных служб и порядок взаимодействия с ними, ответственность за ложные сообщения;

права, обязанности и ответственность граждан в области пожарной безопасности;

ситуации криминального характера, правила поведения с малознакомыми людьми;

меры по предотвращению проникновения злоумышленников в дом, правила поведения при попытке проникновения в дом посторонних;

классификация аварийных ситуаций в коммунальных системах жизнеобеспечения;

правила подготовки к возможным авариям на коммунальных системах, порядок действий при авариях на коммунальных системах.





### **МОДУЛЬ N 3 "БЕЗОПАСНОСТЬ НА ТРАНСПОРТЕ":**

правила дорожного движения и их значение, условия обеспечения безопасности участников дорожного движения;

правила дорожного движения и дорожные знаки для пешеходов;

"дорожные ловушки" и правила их предупреждения;

световозвращающие элементы и правила их применения;

правила дорожного движения для пассажиров;

обязанности пассажиров маршрутных транспортных средств, ремень безопасности и правила его применения;

порядок действий пассажиров при различных происшествиях в маршрутных транспортных средствах, в том числе вызванных террористическим актом;

правила поведения пассажира мотоцикла;

правила дорожного движения для водителя велосипеда и иных индивидуальных средств передвижения (электросамокаты, гироскутеры, моноколеса, сигвеи и т.п.), правила безопасного использования мототранспорта (мопедов и мотоциклов);

дорожные знаки для водителя велосипеда, сигналы велосипедиста;

правила подготовки велосипеда к пользованию;

дорожно-транспортные происшествия и причины их возникновения;

основные факторы риска возникновения дорожно-транспортных происшествий;

порядок действий очевидца дорожно-транспортного происшествия;

порядок действий при пожаре на транспорте;

особенности различных видов транспорта (подземного, железнодорожного, водного, воздушного);

обязанности и порядок действий пассажиров при различных происшествиях на отдельных видах транспорта, в том числе вызванных террористическим актом;

первая помощь и последовательность ее оказания;

правила и приемы оказания первой помощи при различных травмах в результате чрезвычайных ситуаций на транспорте.

### **МОДУЛЬ N 4 "БЕЗОПАСНОСТЬ В ОБЩЕСТВЕННЫХ МЕСТАХ":**

общественные места и их характеристики, потенциальные источники опасности в общественных местах;

правила вызова экстренных служб и порядок взаимодействия с ними;

массовые мероприятия и правила подготовки к ним, оборудование мест массового пребывания людей;

порядок действий при беспорядках в местах массового пребывания людей;

порядок действий при попадании в толпу и давку;

порядок действий при обнаружении угрозы возникновения пожара;

порядок действий при эвакуации из общественных мест и зданий;

опасности криминогенного и антиобщественного характера в общественных местах, порядок действий при их возникновении;

порядок действий при обнаружении бесхозных (потенциально опасных) вещей и предметов, а также в условиях совершения террористического акта, в том числе при захвате и освобождении заложников;

порядок действий при взаимодействии с правоохранительными органами.



## **МОДУЛЬ N 5 "БЕЗОПАСНОСТЬ В ПРИРОДНОЙ СРЕДЕ":**

чрезвычайные ситуации природного характера и их классификация;  
правила поведения, необходимые для снижения риска встречи с дикими животными, порядок действий при встрече с ними;  
порядок действий при укусах диких животных, змей, пауков, клещей и насекомых;  
различия съедобных и ядовитых грибов и растений, правила поведения, необходимые для снижения риска отравления ядовитыми грибами и растениями;  
автономные условия, их особенности и опасности, правила подготовки к длительному автономному существованию;  
порядок действий при автономном существовании в природной среде;  
правила ориентирования на местности, способы подачи сигналов бедствия;  
природные пожары, их виды и опасности, факторы и причины их возникновения, порядок действий при нахождении в зоне природного пожара;  
устройство гор и классификация горных пород, правила безопасного поведения в горах;  
снежные лавины, их характеристики и опасности, порядок действий при попадании в лавину;  
камнепады, их характеристики и опасности, порядок действий, необходимых для снижения риска попадания под камнепад;  
сели, их характеристики и опасности, порядок действий при попадании в зону селя;  
оползни, их характеристики и опасности, порядок действий при начале оползня;  
общие правила безопасного поведения на водоемах, правила купания в подготовленных и неподготовленных местах;  
порядок действий при обнаружении тонущего человека;  
правила поведения при нахождении на плавсредствах;  
правила поведения при нахождении на льду, порядок действий при обнаружении человека в полынье;  
наводнения, их характеристики и опасности, порядок действий при наводнении;  
цунами, их характеристики и опасности, порядок действий при нахождении в зоне цунами;  
ураганы, бури, смерчи, их характеристики и опасности, порядок действий при ураганах, бурях и смерчах;  
грозы, их характеристики и опасности, порядок действий при попадании в грозу;  
землетрясения и извержения вулканов, их характеристики и опасности, порядок действий при землетрясении, в том числе при попадании под завал, при нахождении в зоне извержения вулкана;  
смысл понятий "экология" и "экологическая культура", значение экологии для устойчивого развития общества;  
правила безопасного поведения при неблагоприятной экологической обстановке.

## **МОДУЛЬ N 6 "ЗДОРОВЬЕ И КАК ЕГО СОХРАНИТЬ. ОСНОВЫ МЕДИЦИНСКИХ ЗНАНИЙ":**

смысл понятий "здоровье" и "здоровый образ жизни", их содержание и значение для человека;



факторы, влияющие на здоровье человека, опасность вредных привычек (табакокурение, алкоголизм, наркомания, чрезмерное увлечение электронными изделиями бытового назначения (игровые приставки, мобильные телефоны сотовой связи и др.));

элементы здорового образа жизни, ответственность за сохранение здоровья;

понятие "инфекционные заболевания", причины их возникновения;

механизм распространения инфекционных заболеваний, меры их профилактики и защиты от них;

порядок действий при возникновении чрезвычайных ситуаций биолого-социального происхождения (эпидемия, пандемия);

мероприятия, проводимые государством по обеспечению безопасности населения при угрозе и во время чрезвычайных ситуаций биолого-социального происхождения;

понятие "неинфекционные заболевания" и их классификация, факторы риска неинфекционных заболеваний;

меры профилактики неинфекционных заболеваний и защиты от них;

диспансеризация и ее задачи;

понятия "психическое здоровье" и "психологическое благополучие", современные модели психического здоровья и здоровой личности;

стресс и его влияние на человека, меры профилактики стресса, способы самоконтроля и саморегуляции эмоциональных состояний;

понятие "первая помощь" и обязанность по ее оказанию, универсальный алгоритм оказания первой помощи;

назначение и состав аптечки первой помощи;

порядок действий при оказании первой помощи в различных ситуациях, приемы психологической поддержки пострадавшего.

## **МОДУЛЬ N 7 "БЕЗОПАСНОСТЬ В СОЦИУМЕ":**

общение и его значение для человека, способы организации эффективного и позитивного общения;

приемы и правила безопасной межличностной коммуникации и комфортного взаимодействия в группе, признаки конструктивного и деструктивного общения;

понятие "конфликт" и стадии его развития, факторы и причины развития конфликта;

условия и ситуации возникновения межличностных и групповых конфликтов, безопасные и эффективные способы избегания и разрешения конфликтных ситуаций;

правила поведения для снижения риска конфликта и порядок действий при его опасных проявлениях;

способ разрешения конфликта с помощью третьей стороны (модератора);

опасные формы проявления конфликта: агрессия, домашнее насилие и буллинг;

манипуляции в ходе межличностного общения, приемы распознавания манипуляций и способы противостояния им;

приемы распознавания противозаконных проявлений манипуляции (мошенничество, вымогательство, подстрекательство к действиям, которые могут причинить вред жизни и здоровью, и вовлечение в преступную, асоциальную или деструктивную деятельность) и способы защиты от них;

современные молодежные увлечения и опасности, связанные с ними, правила безопасного поведения;

правила безопасной коммуникации с незнакомыми людьми.



## **МОДУЛЬ N 8 "БЕЗОПАСНОСТЬ В ИНФОРМАЦИОННОМ ПРОСТРАНСТВЕ":**

понятие "цифровая среда", ее характеристики и примеры информационных и компьютерных угроз, положительные возможности цифровой среды;  
риски и угрозы при использовании Интернета электронных изделий бытового назначения (игровых приставок, мобильных телефонов сотовой связи и др.);  
общие принципы безопасного поведения, необходимые для предупреждения возникновения сложных и опасных ситуаций в личном цифровом пространстве;  
опасные явления цифровой среды: вредоносные программы и приложения и их разновидности;  
правила кибергигиены, необходимые для предупреждения возникновения сложных и опасных ситуаций в цифровой среде;  
основные виды опасного и запрещенного контента в Интернете и его признаки, приемы распознавания опасностей при использовании Интернета;  
противоправные действия в Интернете;  
правила цифрового поведения, необходимого для предотвращения рисков и угроз при использовании Интернета (кибербуллинга, вербовки в различные организации и группы);  
деструктивные течения в Интернете, их признаки и опасности, правила безопасного использования Интернета по предотвращению рисков и угроз вовлечения в различную деструктивную деятельность.

## **МОДУЛЬ N 9 "ОСНОВЫ ПРОТИВОДЕЙСТВИЯ ЭКСТРЕМИЗМУ И ТЕРРОРИЗМУ":**

понятия "экстремизм" и "терроризм", их содержание, причины, возможные варианты проявления и последствия;  
цели и формы проявления террористических актов, их последствия, уровни террористической опасности;  
основы общественно-государственной системы противодействия экстремизму и терроризму, контртеррористическая операция и ее цели;  
признаки вовлечения в террористическую деятельность, правила антитеррористического поведения;  
признаки угроз и подготовки различных форм терактов, порядок действий при их обнаружении;  
правила безопасного поведения в условиях совершения теракта;  
порядок действий при совершении теракта (нападение террористов и попытка захвата заложников, попадание в заложники, огневой налет, наезд транспортного средства, подрыв взрывного устройства).

## **МОДУЛЬ N 10 "ВЗАИМОДЕЙСТВИЕ ЛИЧНОСТИ, ОБЩЕСТВА И ГОСУДАРСТВА В ОБЕСПЕЧЕНИИ БЕЗОПАСНОСТИ ЖИЗНИ И ЗДОРОВЬЯ НАСЕЛЕНИЯ":**

классификация чрезвычайных ситуаций природного и техногенного характера;  
единая государственная система предупреждения и ликвидации чрезвычайных ситуаций (РСЧС), ее задачи, структура, режимы функционирования;



государственные службы обеспечения безопасности, их роль и сфера ответственности, порядок взаимодействия с ними;

общественные институты и их место в системе обеспечения безопасности жизни и здоровья населения;

права, обязанности и роль граждан Российской Федерации в области защиты населения от чрезвычайных ситуаций;

антикоррупционное поведение как элемент общественной и государственной безопасности;

информирование и оповещение населения о чрезвычайных ситуациях, система ОКСИОН;

сигнал "Внимание всем!", порядок действий населения при его получении, в том числе при авариях с выбросом химических и радиоактивных веществ;

средства индивидуальной и коллективной защиты населения, порядок пользования фильтрующим противогазом;

эвакуация населения в условиях чрезвычайных ситуаций, порядок действий населения при объявлении эвакуации.

### **3. ПЛАНИРУЕМЫЕ РЕЗУЛЬТАТЫ ОСВОЕНИЯ УЧЕБНОГО ПРЕДМЕТА "ОСНОВЫ БЕЗОПАСНОСТИ ЖИЗНЕДЕЯТЕЛЬНОСТИ" НА УРОВНЕ ОСНОВНОГО ОБЩЕГО ОБРАЗОВАНИЯ**

Настоящая Программа четко ориентирована на выполнение требований, устанавливаемых ФГОС к результатам освоения основной образовательной программы (личностные, метапредметные и предметные), которые должны демонстрировать обучающиеся по завершении обучения в основной школе.

#### **ЛИЧНОСТНЫЕ РЕЗУЛЬТАТЫ**

Личностные результаты достигаются в единстве учебной и воспитательной деятельности в соответствии с традиционными российскими социокультурными и духовно-нравственными ценностями, принятыми в обществе правилами и нормами поведения. Способствуют процессам самопознания, самовоспитания и саморазвития, формирования внутренней позиции личности и проявляются в индивидуальных социально значимых качествах, которые выражаются прежде всего в готовности обучающихся к саморазвитию, самостоятельности, инициативе и личностному самоопределению; осмысленному ведению здорового и безопасного образа жизни и соблюдению правил экологического поведения; к целенаправленной социально значимой деятельности; принятию внутренней позиции личности как особого ценностного отношения к себе, к окружающим людям и к жизни в целом.

Личностные результаты, формируемые в ходе изучения учебного предмета ОБЖ, должны отражать готовность обучающихся руководствоваться системой позитивных ценностных ориентаций и расширение опыта деятельности на ее основе.

##### **1. Патриотическое воспитание:**

осознание российской гражданской идентичности в поликультурном и многоконфессиональном обществе, проявление интереса к познанию родного языка, истории, культуры Российской Федерации, своего края, народов России; ценностное отношение к достижениям своей Родины - России, к науке, искусству, спорту, технологиям,



боевым подвигам и трудовым достижениям народа; уважение к символам России, государственным праздникам, историческому и природному наследию и памятникам, традициям разных народов, проживающих в родной стране;

формирование чувства гордости за свою Родину, ответственного отношения к выполнению конституционного долга - защите Отечества.

## 2. Гражданское воспитание:

готовность к выполнению обязанностей гражданина и реализации его прав, уважение прав, свобод и законных интересов других людей; активное участие в жизни семьи, организации, местного сообщества, родного края, страны; неприятие любых форм экстремизма, дискриминации; понимание роли различных социальных институтов в жизни человека; представление об основных правах, свободах и обязанностях гражданина, социальных нормах и правилах межличностных отношений в поликультурном и многоконфессиональном обществе; представление о способах противодействия коррупции; готовность к разнообразной совместной деятельности, стремление к взаимопониманию и взаимопомощи, активное участие в школьном самоуправлении; готовность к участию в гуманитарной деятельности (волонтерство, помощь людям, нуждающимся в ней);

сформированность активной жизненной позиции, умений и навыков личного участия в обеспечении мер безопасности личности, общества и государства;

понимание и признание особой роли России в обеспечении государственной и международной безопасности, обороны страны, осмысление роли государства и общества в решении задачи защиты населения от опасных и чрезвычайных ситуаций природного, техногенного и социального характера;

знание и понимание роли государства в противодействии основным вызовам современности: терроризму, экстремизму, незаконному распространению наркотических средств, неприятие любых форм экстремизма, дискриминации, формирование веротерпимости, уважительного и доброжелательного отношения к другому человеку, его мнению, развитие способности к конструктивному диалогу с другими людьми.

## 3. Духовно-нравственное воспитание:

ориентация на моральные ценности и нормы в ситуациях нравственного выбора; готовность оценивать свое поведение и поступки, а также поведение и поступки других людей с позиции нравственных и правовых норм с учетом осознания последствий поступков; активное неприятие асоциальных поступков, свобода и ответственность личности в условиях индивидуального и общественного пространства;

развитие ответственного отношения к ведению здорового образа жизни, исключая употребление наркотиков, алкоголя, курения и нанесение иного вреда собственному здоровью и здоровью окружающих;

формирование личности безопасного типа, осознанного и ответственного отношения к личной безопасности и безопасности других людей.

## 4. Эстетическое воспитание:

формирование гармоничной личности, развитие способности воспринимать, ценить и создавать прекрасное в повседневной жизни;

понимание взаимозависимости счастливого юношества и безопасного личного поведения в повседневной жизни.

## 5. Ценности научного познания:



ориентация в деятельности на современную систему научных представлений об основных закономерностях развития человека, природы и общества, взаимосвязях человека с природной и социальной средой; овладение основными навыками исследовательской деятельности, установка на осмысление опыта, наблюдений, поступков и стремление совершенствовать пути достижения индивидуального и коллективного благополучия;

формирование современной научной картины мира, понимание причин, механизмов возникновения и последствий распространенных видов опасных и чрезвычайных ситуаций, которые могут произойти во время пребывания в различных средах (бытовые условия, дорожное движение, общественные места и социум, природа, коммуникационные связи и каналы);

установка на осмысление опыта, наблюдений и поступков, овладение способностью оценивать и прогнозировать неблагоприятные факторы обстановки и принимать обоснованные решения в опасной (чрезвычайной) ситуации с учетом реальных условий и возможностей.

6. Физическое воспитание, формирование культуры здоровья и эмоционального благополучия:

понимание личностного смысла изучения учебного предмета ОБЖ, его значения для безопасной и продуктивной жизнедеятельности человека, общества и государства;

осознание ценности жизни; ответственное отношение к своему здоровью и установка на здоровый образ жизни (здоровое питание, соблюдение гигиенических правил, сбалансированный режим занятий и отдыха, регулярная физическая активность); осознание последствий и неприятие вредных привычек (употребление алкоголя, наркотиков, курение) и иных форм вреда для физического и психического здоровья; соблюдение правил безопасности, в том числе навыков безопасного поведения в интернет-среде; способность адаптироваться к стрессовым ситуациям и меняющимся социальным, информационным и природным условиям, в том числе осмысливая собственный опыт и выстраивая дальнейшие цели;

умение принимать себя и других, не осуждая;

умение осознавать эмоциональное состояние свое и других, уметь управлять собственным эмоциональным состоянием;

сформированность навыка рефлексии, признание своего права на ошибку и такого же права другого человека.

7. Трудовое воспитание:

установка на активное участие в решении практических задач (в рамках семьи, организации, города, края) технологической и социальной направленности, способность инициировать, планировать и самостоятельно выполнять такого рода деятельность; интерес к практическому изучению профессий и труда различного рода, в том числе на основе применения изучаемого предметного знания; осознание важности обучения на протяжении всей жизни для успешной профессиональной деятельности и развитие необходимых умений для этого; готовность адаптироваться в профессиональной среде; уважение к труду и результатам трудовой деятельности; осознанный выбор и построение индивидуальной траектории образования и жизненных планов с учетом личных и общественных интересов и потребностей;

укрепление ответственного отношения к учебе, способности применять меры и средства индивидуальной защиты, приемы рационального и безопасного поведения в опасных и чрезвычайных ситуациях;



овладение умениями оказывать первую помощь пострадавшим при потере сознания, остановке дыхания, наружных кровотечениях, попадании инородных тел в верхние дыхательные пути, травмах различных областей тела, ожогах, отморожениях, отравлениях;

установка на овладение знаниями и умениями предупреждения опасных и чрезвычайных ситуаций, во время пребывания в различных средах (в помещении, на улице, на природе, в общественных местах и на массовых мероприятиях, при коммуникации, при воздействии рисков культурной среды).

#### 8. Экологическое воспитание:

ориентация на применение знаний из социальных и естественных наук для решения задач в области окружающей среды, планирования поступков и оценки их возможных последствий для окружающей среды; повышение уровня экологической культуры, осознание глобального характера экологических проблем и путей их решения; активное неприятие действий, приносящих вред окружающей среде; осознание своей роли как гражданина и потребителя в условиях взаимосвязи природной, технологической и социальной сред; готовность к участию в практической деятельности экологической направленности;

освоение основ экологической культуры, методов проектирования собственной безопасной жизнедеятельности с учетом природных, техногенных и социальных рисков на территории проживания.

### **МЕТАПРЕДМЕТНЫЕ РЕЗУЛЬТАТЫ**

Метапредметные результаты характеризуют сформированность у обучающихся межпредметных понятий (используются в нескольких предметных областях и позволяют связывать знания из различных дисциплин в целостную научную картину мира) и универсальных учебных действий (познавательные, коммуникативные, регулятивные); способность их использовать в учебной, познавательной и социальной практике. Выражаются в готовности к самостоятельному планированию и осуществлению учебной деятельности и организации учебного сотрудничества с педагогами и сверстниками, к участию в построении индивидуальной образовательной траектории; овладению навыками работы с информацией: восприятие и создание информационных текстов в различных форматах, в том числе в цифровой среде.

Метапредметные результаты, формируемые в ходе изучения учебного предмета ОБЖ, должны отражать:

#### 1. Овладение универсальными познавательными действиями.

##### Базовые логические действия:

выявлять и характеризовать существенные признаки объектов (явлений);

устанавливать существенный признак классификации, основания для обобщения и сравнения, критерии проводимого анализа;

с учетом предложенной задачи выявлять закономерности и противоречия в рассматриваемых фактах, данных и наблюдениях; предлагать критерии для выявления закономерностей и противоречий;

выявлять дефициты информации, данных, необходимых для решения поставленной задачи;





выявлять причинно-следственные связи при изучении явлений и процессов; делать выводы с использованием дедуктивных и индуктивных умозаключений, умозаключений по аналогии, формулировать гипотезы о взаимосвязях;

самостоятельно выбирать способ решения учебной задачи (сравнивать несколько вариантов решения, выбирать наиболее подходящий с учетом самостоятельно выделенных критериев).

Базовые исследовательские действия:

формулировать проблемные вопросы, отражающие несоответствие между рассматриваемым и наиболее благоприятным состоянием объекта (явления) повседневной жизни;

обобщать, анализировать и оценивать получаемую информацию, выдвигать гипотезы, аргументировать свою точку зрения, делать обоснованные выводы по результатам исследования;

проводить (принимать участие) небольшое самостоятельное исследование заданного объекта (явления), устанавливать причинно-следственные связи;

прогнозировать возможное дальнейшее развитие процессов, событий и их последствия в аналогичных или сходных ситуациях, а также выдвигать предположения об их развитии в новых условиях и контекстах.

Работа с информацией:

применять различные методы, инструменты и запросы при поиске и отборе информации или данных из источников с учетом предложенной учебной задачи и заданных критериев;

выбирать, анализировать, систематизировать и интерпретировать информацию различных видов и форм представления;

находить сходные аргументы (подтверждающие или опровергающие одну и ту же идею, версию) в различных информационных источниках;

самостоятельно выбирать оптимальную форму представления информации и иллюстрировать решаемые задачи несложными схемами, диаграммами, иной графикой и их комбинациями;

оценивать надежность информации по критериям, предложенным педагогическим работником или сформулированным самостоятельно;

эффективно запоминать и систематизировать информацию.

Овладение системой универсальных познавательных действий обеспечивает сформированность когнитивных навыков обучающихся.

Овладение универсальными коммуникативными действиями.

Общение:

уверенно высказывать свою точку зрения в устной и письменной речи, выражать эмоции в соответствии с форматом и целями общения, определять предпосылки возникновения конфликтных ситуаций и выстраивать грамотное общение для их смягчения;

распознавать невербальные средства общения, понимать значение социальных знаков и намерения других, уважительно, в корректной форме формулировать свои взгляды;

сопоставлять свои суждения с суждениями других участников диалога, обнаруживать различие и сходство позиций;

в ходе общения задавать вопросы и выдавать ответы по существу решаемой учебной задачи, обнаруживать различие и сходство позиций других участников диалога;



публично представлять результаты решения учебной задачи, самостоятельно выбирать наиболее целесообразный формат выступления и готовить различные презентационные материалы.

Совместная деятельность (сотрудничество):

понимать и использовать преимущества командной и индивидуальной работы при решении конкретной учебной задачи;

планировать организацию совместной деятельности (распределять роли и понимать свою роль, принимать правила учебного взаимодействия, обсуждать процесс и результат совместной работы, подчиняться, выделять общую точку зрения, договариваться о результатах);

определять свои действия и действия партнера, которые помогли или затрудняли нахождение общего решения, оценивать качество своего вклада в общий продукт по заданным участниками группы критериям, разделять сферу ответственности и проявлять готовность к предоставлению отчета перед группой.

Овладение системой универсальных коммуникативных действий обеспечивает сформированность социальных навыков и эмоционального интеллекта обучающихся.

Овладение универсальными учебными регулятивными действиями.

Самоорганизация:

выявлять проблемные вопросы, требующие решения в жизненных и учебных ситуациях;

аргументированно определять оптимальный вариант принятия решений, самостоятельно составлять алгоритм (часть алгоритма) и способ решения учебной задачи с учетом собственных возможностей и имеющихся ресурсов;

составлять план действий, находить необходимые ресурсы для его выполнения, при необходимости корректировать предложенный алгоритм, брать ответственность за принятое решение.

Самоконтроль (рефлексия):

давать адекватную оценку ситуации, предвидеть трудности, которые могут возникнуть при решении учебной задачи, и вносить коррективы в деятельность на основе новых обстоятельств;

объяснять причины достижения (недостижения) результатов деятельности, давать оценку приобретенному опыту, уметь находить позитивное в произошедшей ситуации;

оценивать соответствие результата цели и условиям.

Эмоциональный интеллект:

управлять собственными эмоциями и не поддаваться эмоциям других, выявлять и анализировать их причины;

ставить себя на место другого человека, понимать мотивы и намерения другого, регулировать способ выражения эмоций.

Принятие себя и других:

осознанно относиться к другому человеку, его мнению, признавать право на ошибку свою и чужую;

быть открытым себе и другим, осознавать невозможность контроля всего вокруг.

Овладение системой универсальных учебных регулятивных действий обеспечивает формирование смысловых установок личности (внутренняя позиция личности) и жизненных навыков личности (управления собой, самодисциплины, устойчивого поведения).



## **ПРЕДМЕТНЫЕ РЕЗУЛЬТАТЫ**

Предметные результаты характеризуют сформированностью у обучающихся основ культуры безопасности жизнедеятельности и проявляются в способности построения и следования модели индивидуального безопасного поведения и опыте ее применения в повседневной жизни.

Приобретаемый опыт проявляется в понимании существующих проблем безопасности и усвоении обучающимися минимума основных ключевых понятий, которые в дальнейшем будут использоваться без дополнительных разъяснений, приобретении систематизированных знаний основ комплексной безопасности личности, общества и государства, индивидуальной системы здорового образа жизни, антиэкстремистского мышления и антитеррористического поведения, овладении базовыми медицинскими знаниями и практическими умениями безопасного поведения в повседневной жизни.

Предметные результаты по предметной области "Физическая культура и основы безопасности жизнедеятельности" должны обеспечивать:

По учебному предмету "Основы безопасности жизнедеятельности":

1) сформированность культуры безопасности жизнедеятельности на основе освоенных знаний и умений, системного и комплексного понимания значимости безопасного поведения в условиях опасных и чрезвычайных ситуаций для личности, общества и государства;

2) сформированность социально ответственного отношения к ведению здорового образа жизни, исключающего употребление наркотиков, алкоголя, курения и нанесения иного вреда собственному здоровью и здоровью окружающих;

3) сформированность активной жизненной позиции, умений и навыков личного участия в обеспечении мер безопасности личности, общества и государства;

4) понимание и признание особой роли России в обеспечении государственной и международной безопасности, обороны страны, в противодействии основным вызовам современности: терроризму, экстремизму, незаконному распространению наркотических средств;

5) сформированность чувства гордости за свою Родину, ответственного отношения к выполнению конституционного долга - защите Отечества;

6) знание и понимание роли государства и общества в решении задачи обеспечения национальной безопасности и защиты населения от опасных и чрезвычайных ситуаций природного, техногенного и социального (в том числе террористического) характера;

7) понимание причин, механизмов возникновения и последствий распространенных видов опасных и чрезвычайных ситуаций, которые могут произойти во время пребывания в различных средах (бытовые условия, дорожное движение, общественные места и социум, природа, коммуникационные связи и каналы);

8) овладение знаниями и умениями применять меры и средства индивидуальной защиты, приемы рационального и безопасного поведения в опасных и чрезвычайных ситуациях;

9) освоение основ медицинских знаний и владение умениями оказывать первую помощь пострадавшим при потере сознания, остановке дыхания, наружных кровотечениях, попадании инородных тел в верхние дыхательные пути, травмах различных областей тела, ожогах, отморожениях, отравлениях;



10) умение оценивать и прогнозировать неблагоприятные факторы обстановки и принимать обоснованные решения в опасной (чрезвычайной) ситуации с учетом реальных условий и возможностей;

11) освоение основ экологической культуры, методов проектирования собственной безопасной жизнедеятельности с учетом природных, техногенных и социальных рисков на территории проживания;

12) овладение знаниями и умениями предупреждения опасных и чрезвычайных ситуаций во время пребывания в различных средах (бытовые условия, дорожное движение, общественные места и социум, природа, коммуникационные связи и каналы).

Достижение результатов освоения программы основного общего образования обеспечивается посредством включения в указанную программу предметных результатов освоения модулей учебного предмета "Основы безопасности жизнедеятельности".

Организация вправе самостоятельно определять последовательность модулей для освоения обучающимися модулей учебного предмета "Основы безопасности жизнедеятельности".

Предлагается распределение предметных результатов, формируемых в ходе изучения учебного предмета ОБЖ, сгруппировать по учебным модулям:

### **МОДУЛЬ N 1 "КУЛЬТУРА БЕЗОПАСНОСТИ ЖИЗНЕДЕЯТЕЛЬНОСТИ В СОВРЕМЕННОМ ОБЩЕСТВЕ":**

объяснять понятия опасной и чрезвычайной ситуации, анализировать, в чем их сходство и различия (виды чрезвычайных ситуаций, в том числе террористического характера);

раскрывать смысл понятия культуры безопасности (как способности предвидеть, по возможности избегать, действовать в опасных ситуациях);

приводить примеры угрозы физическому, психическому здоровью человека и/или нанесения ущерба имуществу, безопасности личности, общества, государства;

классифицировать источники опасности и факторы опасности (природные, физические, биологические, химические, психологические, социальные источники опасности - люди, животные, вирусы и бактерии; вещества, предметы и явления), в том числе техногенного происхождения;

раскрывать общие принципы безопасного поведения.

### **МОДУЛЬ N 2 "БЕЗОПАСНОСТЬ В БЫТУ":**

объяснять особенности жизнеобеспечения жилища;

классифицировать источники опасности в быту (пожароопасные предметы, электроприборы, газовое оборудование, бытовая химия, медикаменты);

знать права, обязанности и ответственность граждан в области пожарной безопасности;

соблюдать правила безопасного поведения, позволяющие предупредить возникновение опасных ситуаций в быту;

распознавать ситуации криминального характера;

знать о правилах вызова экстренных служб и ответственности за ложные сообщения;

безопасно действовать при возникновении аварийных ситуаций техногенного происхождения в коммунальных системах жизнеобеспечения (водо- и газоснабжение, канализация, электроэнергетические и тепловые сети);



безопасно действовать в ситуациях криминального характера;  
безопасно действовать при пожаре в жилых и общественных зданиях, в том числе правильно использовать первичные средства пожаротушения.

### **МОДУЛЬ N 3 "БЕЗОПАСНОСТЬ НА ТРАНСПОРТЕ":**

классифицировать виды опасностей на транспорте (наземный, подземный, железнодорожный, водный, воздушный);

соблюдать правила дорожного движения, установленные для пешехода, пассажира, водителя велосипеда и иных средств передвижения;

предупреждать возникновение сложных и опасных ситуаций на транспорте, в том числе криминогенного характера и ситуации угрозы террористического акта;

безопасно действовать в ситуациях, когда человек стал участником происшествия на транспорте (наземном, подземном, железнодорожном, воздушном, водном), в том числе вызванного террористическим актом.

### **МОДУЛЬ N 4 "БЕЗОПАСНОСТЬ В ОБЩЕСТВЕННЫХ МЕСТАХ":**

характеризовать потенциальные источники опасности в общественных местах, в том числе техногенного происхождения;

распознавать и характеризовать ситуации криминогенного и антиобщественного характера (кража, грабеж, мошенничество, хулиганство, ксенофобия);

соблюдать правила безопасного поведения в местах массового пребывания людей (в толпе);

знать правила информирования экстренных служб;

безопасно действовать при обнаружении в общественных местах бесхозных (потенциально опасных) вещей и предметов;

эвакуироваться из общественных мест и зданий;

безопасно действовать при возникновении пожара и происшествиях в общественных местах;

безопасно действовать в условиях совершения террористического акта, в том числе при захвате и освобождении заложников;

безопасно действовать в ситуациях криминогенного и антиобщественного характера.

### **МОДУЛЬ N 5 "БЕЗОПАСНОСТЬ В ПРИРОДНОЙ СРЕДЕ":**

раскрывать смысл понятия экологии, экологической культуры, значение экологии для устойчивого развития общества;

помнить и выполнять правила безопасного поведения при неблагоприятной экологической обстановке;

соблюдать правила безопасного поведения на природе;

объяснять правила безопасного поведения на водоемах в различное время года;

безопасно действовать в случае возникновения чрезвычайных ситуаций геологического происхождения (землетрясения, извержения вулкана), чрезвычайных ситуаций метеорологического происхождения (ураганы, бури, смерчи), гидрологического происхождения (наводнения, сели, цунами, снежные лавины), природных пожаров (лесные, торфяные, степные);

характеризовать правила само- и взаимопомощи терпящим бедствие на воде;



безопасно действовать при автономном существовании в природной среде, учитывая вероятность потери ориентиров (риска заблудиться), встречи с дикими животными, опасными насекомыми, клещами и змеями, ядовитыми грибами и растениями;  
знать и применять способы подачи сигнала о помощи.

### **МОДУЛЬ N 6 "ЗДОРОВЬЕ И КАК ЕГО СОХРАНИТЬ. ОСНОВЫ МЕДИЦИНСКИХ ЗНАНИЙ":**

раскрывать смысл понятий здоровья (физического и психического) и здорового образа жизни;  
характеризовать факторы, влияющие на здоровье человека;  
раскрывать понятия заболеваний, зависящих от образа жизни (физических нагрузок, режима труда и отдыха, питания, психического здоровья и психологического благополучия);  
сформировать негативное отношение к вредным привычкам (табакокурение, алкоголизм, наркомания, игровая зависимость);  
приводить примеры мер защиты от инфекционных и неинфекционных заболеваний;  
безопасно действовать в случае возникновения чрезвычайных ситуаций биолого-социального происхождения (эпидемии, пандемии);  
характеризовать основные мероприятия, проводимые в Российской Федерации по обеспечению безопасности населения при угрозе и во время чрезвычайных ситуаций биолого-социального характера;  
оказывать первую помощь и самопомощь при неотложных состояниях.

### **МОДУЛЬ N 7 "БЕЗОПАСНОСТЬ В СОЦИУМЕ":**

приводить примеры межличностного и группового конфликта;  
характеризовать способы избегания и разрешения конфликтных ситуаций;  
характеризовать опасные проявления конфликтов (в том числе насилие, буллинг (травля));  
приводить примеры манипуляций (в том числе в целях вовлечения в экстремистскую, террористическую и иную деструктивную деятельность, в субкультуры и формируемые на их основе сообщества экстремистской и суицидальной направленности) и способов противостоять манипуляциям;  
соблюдать правила коммуникации с незнакомыми людьми (в том числе с подозрительными людьми, у которых могут иметься преступные намерения);  
соблюдать правила безопасного и комфортного существования со знакомыми людьми и в различных группах, в том числе в семье, классе, коллективе кружка/секции/спортивной команды, группе друзей;  
распознавать опасности и соблюдать правила безопасного поведения в практике современных молодежных увлечений;  
безопасно действовать при опасных проявлениях конфликта и при возможных манипуляциях.

### **МОДУЛЬ N 8 "БЕЗОПАСНОСТЬ В ИНФОРМАЦИОННОМ ПРОСТРАНСТВЕ":**

приводить примеры информационных и компьютерных угроз;



характеризовать потенциальные риски и угрозы при использовании сети Интернет (далее - Интернет), предупреждать риски и угрозы в Интернете (в том числе вовлечения в экстремистские, террористические и иные деструктивные интернет-сообщества);

владеть принципами безопасного использования Интернета, электронных изделий бытового назначения (игровые приставки, мобильные телефоны сотовой связи и др.);

предупреждать возникновение сложных и опасных ситуаций;

характеризовать и предотвращать потенциальные риски и угрозы при использовании Интернета (например: мошенничество, игромания, деструктивные сообщества в социальных сетях).

## **МОДУЛЬ N 9 "ОСНОВЫ ПРОТИВОДЕЙСТВИЯ ЭКСТРЕМИЗМУ И ТЕРРОРИЗМУ":**

объяснять понятия экстремизма, терроризма, их причины и последствия;

сформировать негативное отношение к экстремистской и террористической деятельности;

объяснять организационные основы системы противодействия терроризму и экстремизму в Российской Федерации;

распознавать ситуации угрозы террористического акта в доме, в общественном месте;

безопасно действовать при обнаружении в общественных местах бесхозных (или опасных) вещей и предметов;

безопасно действовать в условиях совершения террористического акта, в том числе при захвате и освобождении заложников.

## **МОДУЛЬ N 10 "ВЗАИМОДЕЙСТВИЕ ЛИЧНОСТИ, ОБЩЕСТВА И ГОСУДАРСТВА В ОБЕСПЕЧЕНИИ БЕЗОПАСНОСТИ ЖИЗНИ И ЗДОРОВЬЯ НАСЕЛЕНИЯ":**

характеризовать роль человека, общества и государства при обеспечении безопасности жизни и здоровья населения в Российской Федерации;

объяснять роль государственных служб Российской Федерации по защите населения при возникновении и ликвидации последствий чрезвычайных ситуаций в современных условиях;

характеризовать основные мероприятия, проводимые в Российской Федерации, по обеспечению безопасности населения при угрозе и во время чрезвычайных ситуаций различного характера;

объяснять правила оповещения и эвакуации населения в условиях чрезвычайных ситуаций;

помнить и объяснять права и обязанности граждан Российской Федерации в области безопасности в условиях чрезвычайных ситуаций мирного и военного времени;

владеть правилами безопасного поведения и безопасно действовать в различных ситуациях;

владеть способами антикоррупционного поведения с учетом возрастных обязанностей;

информировать население и соответствующие органы о возникновении опасных ситуаций.

### **2.2.2.19. Основы духовно – нравственной культуры народов России**



В соответствии с федеральным государственным стандартом основного общего образования содержание данного предмета должно определять достижение личностных, метапредметных и предметных результатов освоения основной образовательной программы.

**Личностные результаты:**

- 1) воспитание российской гражданской идентичности: патриотизма, уважения к Отечеству; осознание своей этнической принадлежности, знание истории, языка, культуры своего народа, своего края, основ культурного наследия народов России и человечества; усвоение гуманистических, демократических и традиционных ценностей многонационального российского общества; воспитание чувства ответственности и долга перед Родиной;
- 2) формирование ответственного отношения к учению, готовности и способности обучающихся к саморазвитию и самообразованию на основе мотивации к обучению и познанию;
- 3) формирование осознанного, уважительного и доброжелательного отношения к другому человеку, его мнению, мировоззрению, культуре, языку, вере, гражданской позиции, к истории, культуре, религии, традициям, языкам, ценностям народов России и народов мира; готовности и способности вести диалог с другими людьми и достигать в нём взаимопонимания;
- 4) освоение социальных норм, правил поведения, ролей и форм социальной жизни в группах и сообществах, включая взрослые и социальные сообщества;
- 5) развитие морального сознания и компетентности в решении моральных проблем на основе личного выбора, формирование нравственных чувств и нравственного поведения, осознанного и ответственного отношения к собственным поступкам;
- 6) формирование коммуникативной компетентности в общении и сотрудничестве со сверстниками, детьми старшего и младшего возраста, взрослыми в процессе образовательной, общественно полезной, учебно-исследовательской, творческой и других видов деятельности;
- 7) формирование ценности здорового и безопасного образа жизни; усвоение правил индивидуального и коллективного безопасного поведения в чрезвычайных ситуациях, угрожающих жизни и здоровью людей, правил поведения на транспорте и на дорогах;
- 8) формирование основ экологической культуры соответствующей современному уровню экологического мышления, развитие опыта экологически ориентированной рефлексивно-оценочной и практической деятельности в жизненных ситуациях;
- 9) осознание значения семьи в жизни человека и общества, принятие ценности семейной жизни, уважительное и заботливое отношение к членам своей семьи;
- 10) развитие эстетического сознания через освоение художественного наследия народов России и мира, творческой деятельности эстетического характера.

**Метапредметные результаты:**

- 1) умение самостоятельно определять цели своего обучения, ставить и формулировать для себя новые задачи в учёбе и познавательной деятельности, развивать мотивы и интересы своей познавательной деятельности;
- 2) умение самостоятельно планировать пути достижения целей, в том числе альтернативные, осознанно выбирать наиболее эффективные способы решения учебных и познавательных задач;
- 3) умение соотносить свои действия с планируемыми результатами, осуществлять контроль своей деятельности в процессе достижения результата, определять способы





действий в рамках предложенных условий и требований, корректировать свои действия в соответствии с изменяющейся ситуацией;

4) умение оценивать правильность выполнения учебной задачи, собственные возможности её решения;

5) владение основами самоконтроля, самооценки, принятия решений и осуществления осознанного выбора в учебной и познавательной деятельности;

6) умение определять понятия, создавать обобщения, устанавливать аналогии, классифицировать, самостоятельно выбирать основания и критерии для классификации, устанавливать причинно-следственные связи, строить логическое рассуждение, умозаключение (индуктивное, дедуктивное и по аналогии) и делать выводы;

7) умение создавать, применять и преобразовывать знаки и символы, модели и схемы для решения учебных и познавательных задач;

8) смысловое чтение;

9) умение организовывать учебное сотрудничество и совместную деятельность с учителем и сверстниками; работать индивидуально и в группе: находить общее решение и разрешать конфликты на основе согласования позиций и учёта интересов; формулировать, аргументировать и отстаивать своё мнение;

10) умение осознанно использовать речевые средства в соответствии с задачей коммуникации для выражения своих чувств, мыслей и потребностей; планирования и регуляции своей деятельности; владение устной и письменной речью, монологической контекстной речью;

11) формирование и развитие компетентности в области использования информационно-коммуникационных технологий ;

#### **Предметные результаты:**

1) воспитание способности к духовному развитию, нравственному самосовершенствованию; воспитание веротерпимости, уважительного отношения к религиозным чувствам, взглядам людей или их отсутствию;

2) знание основных норм морали, нравственных, духовных идеалов, хранимых в культурных традициях народов России, готовность на их основе к сознательному самоограничению в поступках, поведении;

3) формирование представлений об основах светской этики, культуры традиционных религий, их роли в развитии культуры и истории России и человечества, в становлении гражданского общества и российской государственности;

4) понимание значения нравственности, веры и религии в жизни человека, семьи и общества;

5) формирование представлений об исторической роли традиционных религий и гражданского общества в становлении российской государственности

#### **Место в учебном плане**

В соответствии с ФГОС в учебный план введена предметная область «Духовно-нравственная культура народов России».

Для её изучения в 5 классе в 2020-2021 учебном году в соответствии с учебным планом в МБОУ «СШ №12» отводится 1 час в неделю, 35 часов в год.

#### **II. Содержание учебного курса**

**Раздел 1.** В мире культуры Величие российской культуры. Российская культура – плод усилий разных народов. Деятели науки и культуры – представители разных национальностей

(К.Брюллов, И. Репин, К. Станиславский, Ш. Алейхем, Г. Уланова, Д. Шостакович, Р.Гамзатов, Л. Лихачев, С. Эрьзя, Ю. Рытхэу и др.).



Человек – творец и носитель культуры. Вне культуры жизнь человека невозможна. Вклад личности в культуру зависит от ее таланта, способностей, упорства. Законы нравственности – часть культуры общества. Источники, создающие нравственные установки.

**Раздел 2.** Нравственные ценности русского народа «Береги землю родимую, как мать любимую». Представления о патриотизме в фольклоре разных народов. Герои национального эпоса разных народов (Улып, Сияжар, Боотур, Урал-батыр и др.).

Жизнь ратными подвигами полна. Реальные примеры выражения патриотических чувств в истории России (Дмитрий Донской, Кузьма Минин, Иван Сусанин, Надежда Дурова и др.). Деятели разных конфессий – патриоты (Сергий Радонежский, Рабби Шнеур - Залман и др.). Вклад народов нашей страны в победу над фашизмом.

В труде – красота человека. Тема труда в фольклоре разных народов (сказках, легендах, пословицах).

«Плод добрых трудов славен...». Буддизм, ислам, христианство о труде и трудолюбии. Люди труда. Примеры самоотверженного труда людей разной национальности на благо родины (землепроходцы, ученые, путешественники, колхозники и пр.).

Бережное отношение к природе. Одушевление природы нашими предками. Роль заповедников в сохранении природных объектов. Заповедники на карте России.

Семья – хранитель духовных ценностей. Роль семьи в жизни человека. Любовь, искренность, симпатия, взаимопомощь и поддержка – главные семейные ценности. О любви и милосердии в разных религиях. Семейные ценности в православии, буддизме, исламе, иудаизме. Взаимоотношения членов семьи. Отражение ценностей семьи в фольклоре разных народов. Семья – первый трудовой коллектив.

**Раздел 3.** Религия и культура Роль религии в развитии культуры. Вклад религии в развитие материальной и духовной культуры общества.

Культурное наследие христианской Руси. Принятие христианства на Руси, влияние Византии. Христианская вера и образование в Древней Руси. Великие князья Древней Руси и их влияние на развитие образования. Православный храм (внешние особенности, внутреннее убранство). Духовная музыка. Богослужбное песнопение. Колокольный звон. Особенности православного календаря.

Культура ислама. Возникновение ислама. Первые столетия ислама (VII-XII века) – золотое время исламской культуры. Успехи образования и науки. Вклад мусульманской литературы в сокровищницу мировой культуры. Декоративно-прикладное искусство народов, исповедующих ислам. Мечеть – часть исламской культуры. Исламский календарь.

Иудаизм и культура. Возникновение иудаизма. Тора – Пятикнижие Моисея. Синагога – молельный дом иудеев. Особенности внутреннего убранства синагоги. Священная история иудеев в сюжетах мировой живописи. Еврейский календарь.

Культурные традиции буддизма. Распространение буддизма в России. Культовые сооружения буддистов. Буддийские монастыри. Искусство танка. Буддийский календарь.

**Раздел 4.** Как сохранить духовные ценности  
Забота государства о сохранении духовных ценностей. Конституционные гарантии права гражданина исповедовать любую религию. Восстановление

Памятников духовной культуры, охрана исторических памятников, связанных с разными религиями.

Хранить память предков. Уважение к труду, обычаям, вере предков. Примеры благотворительности из российской истории. Известные меценаты России.

**Раздел 5.** Твой духовный мир.

Что составляет твой духовный мир. Образованность человека, его интересы, увлечения, симпатии, радости, нравственные качества личности – составляющие духовного мира.



Культура поведения человека. Этикет в разных жизненных ситуациях. Нравственные качества человека.

**Учебный курс:**

- «Язык и литература коренных малочисленных народов Севера» реализуется интегрировано с учебным предметом литература в 5-9-х классах;
- «География и экология ХМАО-Югры» реализуется интегрировано с учебными предметами география, биология в 8-9-х классах.
- «Культура народов Югры» реализуется интегрировано с учебным предметом английский язык в 5-6-х классах.
- «История ХМАО-Югры» реализуется интегрировано с учебным предметом история в 10-11-х классах.

Предметная область «Основы духовно-нравственных культур народов России» в 6, 7, 8, 9-х классах реализуется через внеурочную деятельность.

**2.2.3. Основное содержание факультативных занятий, индивидуальных и групповых занятий и курсов предпрофильной подготовки**

С целью расширения содержания базовых учебных предметов учебного плана, а также удовлетворения познавательных потребностей обучающихся, участникам образовательного процесса предлагается перечень факультативных курсов, индивидуальных и групповых занятий.

Основное содержание рабочих программ факультативных занятий, индивидуальных и групповых занятий, курсов предпрофильной подготовки, в соответствии со структурой, установленной в Стандарте, приведено в *Приложении 3* к данной Программе.

**2.2.4. Основное содержание интегрированных курсов «Экология и география ХМАО-Югры», «Язык и литература коренных малочисленных народов Севера», «Культура народов Югры», «Искусство»**

Интегрированные курсы – это учебные курсы, изучаемые для углубления и расширения межпредметных (интегративных) знаний, формирования межпредметных (интегративных) умений.

Основное содержание интегрированных курсов приведено в *Приложении 4* к данной Программе.

**Учебный курс:**

- «Язык и литература коренных малочисленных народов Севера» реализуется интегрировано с учебным предметом литература в 5-9-х классах;
- «География и экология ХМАО-Югры» реализуется интегрировано с учебными предметами география, биология в 8-9-х классах.
- «Культура народов Югры» реализуется интегрировано с учебным предметом английский язык в 5-6-х классах.
- «История ХМАО-Югры» реализуется интегрировано с учебным предметом история в 10-11-х классах.

Предметная область «Основы духовно-нравственных культур народов России» в 6, 7, 8, 9-х классах реализуется через внеурочную деятельность.

**2.2.5. Основное содержание курсов внеурочной деятельности**

Основное содержание и полное изложение курсов внеурочной деятельности, в соответствии со структурой, установленной в Стандарте, приведено в *Приложении 5* к данной Программе.



### **2.3. Рабочая программа воспитания**

Рабочая программа воспитания предусматривает приобщение обучающихся к российским традиционным духовным ценностям, включая культурные ценности своей этнической группы, правилам и нормам поведения в российском обществе.

**Цель воспитания** – личностное развитие школьников, проявляющееся:

- в усвоении ими знаний основных норм, которые общество выработало на основе этих ценностей (то есть, в усвоении ими социально значимых знаний);
- в развитии их позитивных отношений к этим общественным ценностям (то есть, в развитии их социально значимых отношений);
- в приобретении ими соответствующего этим ценностям опыта поведения, опыта применения сформированных знаний и отношений на практике (то есть в приобретении ими опыта осуществления социально значимых дел).

**Целевые приоритеты, соответствующие уровню среднего общего образования:**

В воспитании детей юношеского возраста таким приоритетом является создание благоприятных условий для приобретения школьниками опыта осуществления социально значимых дел:

- опыт дел, направленных на заботу о своей семье, родных и близких; - трудовой опыт, опыт, приобретенный в профориентационных событиях;
- опыт дел, направленных на пользу своему родному городу, стране в целом, опыт деятельного выражения собственной гражданской позиции;
- опыт природоохранных дел;
- опыт разрешения возникающих конфликтных ситуаций в школе, дома или на улице;
- опыт самостоятельного приобретения новых знаний, проведения научных исследований, опыт проектной деятельности;
- опыт изучения культурного наследия человечества, истории и культуры ХМАО/Югры, опыт создания собственных произведений культуры, опыт творческого самовыражения;
- опыт ведения здорового образа жизни и заботы о здоровье других людей;
- опыт оказания помощи окружающим, заботы о малышах или пожилых людях, волонтерский опыт;
- опыт самопознания и самоанализа, опыт социально приемлемого самовыражения и самореализации.

Достижению поставленной цели воспитания школьников способствует решение следующих **основных задач**:

- реализовывать воспитательные возможности традиционных общественных дел и событий, поддерживать традиции их коллективного планирования, организации, проведения и анализа в школьном сообществе;
- реализовывать потенциал классного руководства и воспитания школьников, поддерживать активное участие классных сообществ в жизни школы;
- вовлекать школьников в кружки, секции и иные объединения, работающие по школьным программам внеурочной деятельности и дополнительного образования, реализовывать их воспитательные возможности;
- использовать в воспитании детей возможности школьного урока, поддерживать использование на уроках интерактивных форм занятий с обучающимися;
- развивать и поддерживать принципы самоуправления – как на уровне школы, так и на уровне классных сообществ;



- поддерживать деятельность функционирующих на базе школы детских общественных объединений и организаций;
- организовывать работу с семьями школьников, их родителями или законными представителями, направленную на совместное решение проблем личностного развития детей;
- организовывать профориентационную работу со школьниками;
- организовывать в школе волонтерскую деятельность и привлекать к ней школьников для освоения ими новых видов социально значимой деятельности;
- организовать для школьников экскурсии, походы и реализовывать их воспитательный потенциал;
- развивать предметно-эстетическую среду школы и реализовывать ее воспитательные возможности.

Практическая реализация цели и задач воспитания осуществляется в рамках следующих направлений воспитательной работы МБОУ «СШ №12». Каждое из них представлено в соответствующем модуле.

**Модули:**

- Модуль «Ключевые общешкольные дела»
- Модуль «Классное руководство»
- Модуль «Курсы внеурочной деятельности»
- Модуль «Школьный урок»
- Модуль «Самоуправление»
- Модуль «Детские общественные объединения»
- Модуль «Экскурсии, экспедиции, походы»
- Модуль «Профориентация»
- Модуль «Школьные медиа»
- Модуль «Организация предметно-эстетической среды»
- Модуль «Работа с родителями»

Рабочая программа воспитания направлена на развитие личности обучающихся, в том числе духовно-нравственное развитие, укрепление психического здоровья и физическое воспитание, достижение результатов освоения обучающимися образовательной программы среднего общего образования. Рабочая программа воспитания имеет модульную структуру и **включает в себя:**

- описание особенностей воспитательного процесса;
- цель и задачи воспитания обучающихся;
- виды, формы и содержание совместной деятельности педагогических работников, обучающихся и социальных партнеров организации, осуществляющей образовательную деятельность;
- основные направления самоанализа воспитательной работы в организации, осуществляющей образовательную деятельность.

Рабочая программа воспитания реализуется в единстве урочной и внеурочной деятельности, осуществляемой МБОУ «СШ №12», совместно с семьей и другими институтами воспитания.

Рабочая программа воспитания представлена в Приложении к ООП ООО

Календарный план воспитательной работы на уровне основного общего образования является Приложением к ООП ООО



### **2.3. Программа коррекционной работы**

Программа коррекционной работы (ПКР) является неотъемлемым структурным компонентом основной образовательной программы образовательной организации. ПКР разработана для обучающихся с ограниченными возможностями здоровья (далее – ОВЗ).

Обучающийся с ОВЗ – физическое лицо, имеющее недостатки в физическом и(или) психологическом развитии, подтвержденные психолого-медико-педагогической комиссией и препятствующие получению образования без создания специальных условий.

Содержание образования и условия организации обучения и воспитания обучающихся с ОВЗ определяются адаптированной образовательной программой, а для инвалидов – индивидуальной программой реабилитации инвалида. Адаптированная образовательная программа – образовательная программа, адаптированная для обучения лиц с ОВЗ с учетом особенностей их психофизического развития, индивидуальных возможностей и при необходимости обеспечивающая коррекцию нарушений развития и социальную адаптацию указанных лиц.

ПКР уровня основного общего образования непрерывна и преемственна с другими уровнями образования (начальным, средним); учитывает особые образовательные потребности, которые не являются едиными и постоянными, проявляются в разной степени при каждом типе нарушения у обучающихся с ОВЗ. Программа ориентирована на развитие их потенциальных возможностей и потребностей более высокого уровня, необходимых для дальнейшего обучения и успешной социализации.

ПКР разрабатывается на период получения основного общего образования и включает следующие разделы.:

- 1) цели и задачи коррекционной работы с обучающимися на ступени основного общего образования;
- 2) перечень и содержание индивидуально ориентированных коррекционных направлений работы, способствующих освоению обучающимися с особыми образовательными потребностями основной образовательной программы основного общего образования;
- 3) систему комплексного психолого-медико-социального сопровождения и поддержки обучающихся с ограниченными возможностями здоровья, включающую комплексное обследование, мониторинг динамики развития, успешности освоения основной образовательной программы основного общего образования;
- 4) механизм взаимодействия, предусматривающий общую целевую и единую стратегическую направленность работы с учетом вариативно-деятельностной тактики учителей, специалистов в области коррекционной и специальной педагогики, специальной психологии, медицинских работников образовательного учреждения, других образовательных учреждений и институтов общества, реализующийся в единстве урочной, внеурочной и внешкольной деятельности;
- 5) планируемые результаты коррекционной работы.

#### **2.4.1. Цели и задачи коррекционной работы с обучающимися при получении основного общего образования**

##### **Цель ПКР:**

–определение комплексной системы психолого-медико-педагогической и социальной помощи обучающимся с ОВЗ для успешного освоения ООП ООО на основе компенсации первичных нарушений и преемственности производных отклонений в развитии, активизации ресурсов социально-психологической адаптации личности ребенка.

##### **Задачи ПКР:**



- определение особых образовательных потребностей обучающихся с ОВЗ и оказание им специализированной помощи при освоении ООП ООО;
- определение оптимальных специальных условий для получения основного общего образования обучающимися с ОВЗ, для развития их личностных, познавательных, коммуникативных способностей;
- разработка и использование индивидуально-ориентированных коррекционных образовательных программ, учебных планов для обучения школьников с ОВЗ с учетом особенностей их психофизического развития, индивидуальных возможностей;
- реализация комплексного психолого-медико-социального сопровождения обучающихся с ОВЗ (в соответствии с рекомендациями психолого-медико-педагогической комиссии (ПМПК), психолого-медико-педагогического консилиума образовательной организации (ПМПк));
- реализация комплексной системы мероприятий по социальной адаптации и профессиональной ориентации обучающихся с ОВЗ;
- обеспечение сетевого взаимодействия специалистов разного профиля в комплексной работе с обучающимися с ОВЗ;
- осуществление информационно-просветительской и консультативной работы с родителями (законными представителями) обучающихся с ОВЗ.

Содержание ПКР определяют следующие **принципы**:

- **Преемственность.** Принцип обеспечивает создание единого образовательного пространства при переходе от начального общего образования к основному общему образованию, способствует достижению личностных, метапредметных, предметных результатов освоения ООП ООО, необходимых обучающимся с ОВЗ для продолжения образования. Принцип обеспечивает связь ПКР с другими разделами программы основного общего образования: программой развития УУД у обучающихся на уровне основного общего образования, программой профессиональной ориентации обучающихся на уровне основного общего образования, программой формирования и развития ИКТ-компетентности обучающихся, программой социальной деятельности обучающихся.
- **Соблюдение интересов ребёнка.** Принцип определяет позицию специалиста, который призван решать проблему ребёнка с максимальной пользой и в интересах ребёнка.
- **Системность.** Принцип обеспечивает единство в подходах к диагностике, обучению и коррекции нарушений детей с ОВЗ, взаимодействие учителей и специалистов различного профиля в решении проблем этих детей.
- **Непрерывность.** Принцип гарантирует ребёнку и его родителям (законным представителям) непрерывность помощи до полного решения проблемы или определения подхода к её решению.
- **Вариативность.** Принцип предполагает создание вариативных условий для получения образования детьми, имеющими различные недостатки в физическом и (или) психическом развитии.
- **Рекомендательный характер оказания помощи.** Принцип обеспечивает соблюдение гарантированных законодательством прав родителей (законных представителей) детей с ОВЗ выбирать формы получения детьми образования, образовательные организации, формы обучения, защищать законные права и интересы детей, включая обязательное согласование с родителями (законными представителями) вопроса о направлении (переводе) детей с ОВЗ в специальные (коррекционные) образовательные организации, классы (группы).
- **Принцип обходного пути.** Принцип обеспечивает формирование новой функциональной системы в обход пострадавшего звена, опоры на сохранные анализатор.



– **Принцип комплексности.** Принцип предполагает, что преодоление нарушений носит комплексный медико-психолого-педагогический характер и включает совместную работу педагогов и ряда специалистов (учитель-логопед, учитель-дефектолог (олигофренопедагог, сурдопедагог, тифлопедагог), педагог-психолог, медицинские работники, социальный педагог и др.).

### **2.3.1. Перечень и содержание индивидуально ориентированных коррекционных направлений работы, способствующих освоению обучающимися с особыми образовательными потребностями основной образовательной программы основного общего образования**

Направления коррекционной работы – диагностическое, коррекционно-развивающее, консультативное, информационно-просветительское – раскрываются содержательно в разных организационных формах деятельности образовательной организации (учебной урочной и внеурочной, внеучебной).

*Таблица.*

*Характеристика содержания направлений коррекционной работы*

<b>Направления работы</b>	<b>Основное содержание</b>	<b>Исполнители</b>
<b>Диагностическая работа</b>	<ul style="list-style-type: none"><li>– выявление особых образовательных потребностей обучающихся с ОВЗ при освоении ООП ООО;</li><li>– проведение комплексной социально-психолого-педагогической диагностики нарушений в психическом и(или) физическом развитии обучающихся с ОВЗ;</li><li>– определение уровня актуального и зоны ближайшего развития обучающегося с ОВЗ, выявление его резервных возможностей;</li><li>– изучение развития эмоционально-волевой, познавательной, речевой сфер и личностных особенностей обучающихся;</li><li>– изучение социальной ситуации развития и условий семейного воспитания ребенка;</li><li>– изучение адаптивных возможностей и уровня социализации ребенка с ОВЗ;</li><li>– мониторинг динамики развития, успешности освоения образовательных программ основного общего образования.</li></ul>	Заместители директора Классный руководитель Педагог-психолог Социальный педагог
<b>Коррекционно-развивающая работа</b>	<ul style="list-style-type: none"><li>– разработка и реализация индивидуально ориентированных коррекционных программ; выбор и использование специальных методик, методов и приемов обучения в соответствии с особыми образовательными потребностями обучающихся с ОВЗ;</li><li>– организация и проведение индивидуальных и групповых коррекционно-развивающих занятий, необходимых для преодоления нарушений развития и трудностей обучения;</li></ul>	Заместители директора Классный руководитель Педагог-психолог Социальный педагог





	<ul style="list-style-type: none"><li>– коррекция и развитие высших психических функций, эмоционально-волевой, познавательной и коммуникативно-речевой сфер;</li><li>– развитие и укрепление зрелых личностных установок, формирование адекватных форм утверждения самостоятельности, личностной автономии;</li><li>– формирование способов регуляции поведения и эмоциональных состояний;</li><li>– развитие форм и навыков личностного общения в группе сверстников, коммуникативной компетенции;</li><li>– развитие компетенций, необходимых для продолжения образования и профессионального самоопределения;</li><li>– совершенствование навыков получения и использования информации (на основе ИКТ), способствующих повышению социальных компетенций и адаптации в реальных жизненных условиях;</li><li>– социальная защита ребенка в случаях неблагоприятных условий жизни при психотравмирующих обстоятельствах.</li></ul>	
<b>Консультативная работа</b>	<ul style="list-style-type: none"><li>– выработка совместных обоснованных рекомендаций по основным направлениям работы с обучающимися с ОВЗ, единых для всех участников образовательных отношений;</li><li>– консультирование специалистами педагогов по выбору индивидуально ориентированных методов и приемов работы с обучающимися с ОВЗ, отбора и адаптации содержания предметных программ;</li><li>– консультативная помощь семье в вопросах выбора стратегии воспитания и приемов коррекционного обучения ребенка с ОВЗ;</li><li>– консультационная поддержка и помощь, направленные на содействие свободному и осознанному выбору обучающимися с ОВЗ профессии, формы и места обучения в соответствии с профессиональными интересами, индивидуальными способностями и психофизиологическими особенностями.</li></ul>	Заместители директора Классный руководитель Педагог-психолог Социальный педагог
<b>Информационно-просветительская работа</b>	<ul style="list-style-type: none"><li>– информационная поддержка образовательной деятельности обучающихся с особыми образовательными потребностями, их родителей (законных представителей), педагогических работников;</li><li>– различные формы просветительской деятельности (лекции, беседы, информационные стенды, печатные</li></ul>	Заместители директора Классный руководитель Педагог-психолог Социальный



	материалы), направленные на разъяснение участникам образовательного процесса – обучающимся (как имеющим, так и не имеющим недостатки в развитии), их родителям (законным представителям), педагогическим работникам – вопросам, связанных с особенностями образовательного процесса и сопровождения обучающихся с ОВЗ; – проведение тематических выступлений для педагогов и родителей (законных представителей) по разъяснению индивидуально-типологических особенностей различных категорий детей с ОВЗ.	педагог
--	---	---------

**2.4.3. Система комплексного психолого-медико-социального сопровождения и поддержки обучающихся с ограниченными возможностями здоровья, включающую комплексное обследование, мониторинг динамики развития, успешности освоения основной образовательной программы основного общего образования**

Для реализации ПКР в МБОУ «СШ №12» создана служба комплексного психолого-медико-социального сопровождения и поддержки обучающихся с ограниченными возможностями здоровья.

Психолого-медико-социальная помощь оказывается детям на основании заявления или согласия в письменной форме их родителей (законных представителей).

Комплексное психолого-медико-социальное сопровождение и поддержка обучающихся с ОВЗ обеспечиваются специалистами- педагогом-психологом, медицинским работником, социальным педагогом, учителем-логопедом, регламентируются локальными нормативными актами, а также уставом МБОУ «СШ №12». Реализуется преимущественно во внеурочной деятельности.

Одним из условий комплексного сопровождения и поддержки обучающихся является тесное взаимодействие специалистов при участии педагогов школы, представителей администрации и родителей (законных представителей).

**Медицинская поддержка и сопровождение обучающихся с ОВЗ** в МБОУ «СШ №12» осуществляются медицинским работником на регулярной основе и, помимо общих направлений работы со всеми обучающимися, имеют определенную специфику в сопровождении школьников с ОВЗ. Так, медицинский работник может участвовать в диагностике школьников с ОВЗ и в определении их индивидуального образовательного маршрута, возможно проведение консультаций педагогов и родителей (законных представителей). В случае необходимости оказывает экстренную (неотложную) помощь (купирует приступ эпилепсии, делает инъекции (инсулин) и др.). Медицинский работник, являясь сотрудником профильного медицинского учреждения, осуществляет взаимодействие с родителями детей с ОВЗ.

**Социально-педагогическое сопровождение школьников с ОВЗ** в МБОУ «СШ №12» осуществляет педагог-психолог. Деятельность социального педагога направлена на защиту прав всех обучающихся, охрану их жизни и здоровья, соблюдение их интересов; создание для школьников комфортной и безопасной образовательной среды.

Социальный педагог (совместно с педагогом-психологом):



- участвует в изучении **особенностей школьников с ОВЗ**, их условий жизни и воспитания, социального статуса семьи; выявлении признаков семейного неблагополучия; своевременно оказывает социальную помощь и поддержку обучающимся и их семьям в разрешении конфликтов, проблем, трудных жизненных ситуаций, затрагивающих интересы подростков с ОВЗ;

- **участвует в проведении профилактической и информационно-просветительской** работы по защите прав и интересов школьников с ОВЗ;

- **в выборе профессиональных склонностей и интересов.**

**Основными формами работы социального педагога** являются:

-урок (за счет классных часов),

- внеурочные индивидуальные (подгрупповые) занятия;

- беседы (со школьниками, родителями, педагогами),

- индивидуальные консультации (со школьниками, родителями, педагогами).

Возможны также выступления специалиста на родительских собраниях, на классных часах в виде информационно-просветительских лекций и сообщений. Социальный педагог взаимодействует с педагогом-психологом, учителем-логопедом, педагогом класса, в случае необходимости с медицинским работником, а также с родителями (их законными представителями), специалистами социальных служб, органами исполнительной власти по защите прав детей.

**Психологическое сопровождение обучающихся с ОВЗ** осуществляется в рамках реализации основных направлений психологической службы. Педагогу-психологу рекомендуется проводить занятия по комплексному изучению и развитию личности школьников с ОВЗ. Работа может быть организована индивидуально и в мини-группах. Основные направления деятельности школьного педагога-психолога состоят в:

- проведении **психодиагностики**;

- **развитии и коррекции эмоционально-волевой сферы обучающихся**;

- **совершенствовании навыков социализации и расширении социального взаимодействия** со сверстниками (совместно с социальным педагогом);

- разработке и осуществлении **развивающих программ**;

- **психологической профилактике**, направленной на сохранение, укрепление и развитие психологического здоровья учащихся с ОВЗ.

Помимо работы со школьниками педагог-психолог может проводить консультативную работу с педагогами, администрацией школы и родителями по вопросам, связанным с обучением и воспитанием учащихся. Кроме того, в течение года педагог-психолог (психолог) осуществляет информационно-просветительскую работу с родителями и педагогами. Данная работа включает чтение лекций, проведение обучающих семинаров и тренингов.

В реализации диагностического направления работы могут принимать участие как учителя класса (аттестация учащихся в начале, середине и конце учебного года), так и специалисты (проведение диагностики в начале, середине и в конце учебного года).

Данное направление может быть осуществлено **ПМПк**.

ПМПк является внутришкольной формой организации сопровождения детей с ОВЗ, положение и регламент работы которой разрабатывается образовательной организацией самостоятельно и утверждается локальным актом.

**Цель работы ПМПк:**

- выявление особых образовательных потребностей учащихся с ОВЗ и оказание им помощи (выработка рекомендаций по обучению и воспитанию);



- составление, в случае необходимости, индивидуальной программы обучения; выбор и отбор специальных методов, приемов и средств обучения).

Специалисты консилиума проводят мониторинг и следят за динамикой развития и успеваемости школьников, своевременно вносят коррективы в программу обучения и в рабочие коррекционные программы; рассматривают спорные и конфликтные случаи, предлагают и осуществляют отбор необходимых для школьника (школьников) дополнительных дидактических материалов и учебных пособий.

В состав ПМПк образовательной организации входят педагог-психолог, учитель-логопед, педагог (учитель-предметник), социальный педагог, врач, а также представитель администрации. Родители уведомляются о проведении ПМПк (Федеральный закон «Об образовании в Российской Федерации», ст. 42,79).

Реализация системы комплексного психолого-медико-социального сопровождения и поддержки обучающихся с ОВЗ предусматривает создание специальных условий: организационных, кадровых, психолого-педагогических, программно-методических, материально-технических, информационных (Федеральный закон «Об образовании в Российской Федерации», ст. 42, 79).

### Характеристика содержания программы

Направления деятельности	Планируемые результаты	Виды и формы деятельности, мероприятия	Сроки проведения
<b>Диагностическая работа</b>			
Первичная диагностика	Создание банка данных обучающихся, нуждающихся в специализированной помощи.	Наблюдение, психологическое обследование; анкетирование родителей, беседы с педагогами	Сентябрь
Определение уровня организованности ребенка, особенности эмоционально-волевой и личностной сферы; уровень знаний по предметам	Получение объективной информации об организованности ребенка, умении учиться, особенности личности, уровню знаний по предметам. Выявление нарушений в поведении (гиперактивность, замкнутость, обидчивость и т.д.)	Анкетирование, наблюдение во время занятий, беседа с родителями, посещение семьи. Составление характеристики	Сентябрь - октябрь
<b>Коррекционно-развивающая работа</b>			
Обеспечение педагогического сопровождения детей с ОВЗ, детей инвалидов	Планы, рабочие учебные программы	Разработка индивидуальной программы по учебному предмету. Осуществление	Сентябрь



		педагогического мониторинга достижений школьника.	
Обеспечить социально-психологическое сопровождение детей с ОВЗ, детей инвалидов	Позитивная динамика развиваемых параметров	1. Составление расписания индивидуальных занятий. 2. Проведение коррекционно-развивающих занятий. 3. Отслеживание динамики развития ребенка. 4. Профилактическая работа. Совет профилактики.	В течение года
Создание условий для укрепления и сохранения здоровья обучающихся с ОВЗ, детей-инвалидов	Позитивная динамика развиваемых параметров, социализация, рабочая программа внеурочной деятельности.	Разработка рекомендаций для учителей, родителей по работе с детьми с ОВЗ. Внедрение здоровьесберегающих технологий в образовательный процесс. Организация и проведение мероприятий, направленных на сохранение, профилактику здоровья и формирование навыков здорового и безопасного образа жизни. Реализация профилактических программ.	В течение года
<b>Консультативная работа</b>			
Консультирование педагогов.	Индивидуализация обучения, использование рекомендаций, приёмов, упражнений и др. материалов с учетом индивидуально-типологических особенностей различных категорий детей с ограниченными	Индивидуальные, групповые, тематические консультации	В течение года



	возможностями здоровья. Индивидуальный учебный план.		
Консультирование обучающихся по выявленным проблемам, оказание превентивной помощи	1. Индивидуальный маршрут обучения. 2. План (журнал) консультивной работы с ребенком 3. Индивидуальная карта психологической помощи	Индивидуальные, групповые, тематические консультации	В течение года
Консультирование родителей	План консультивной работы с родителями	Индивидуальные, групповые, тематические консультации	В течение года
<b>Информационно-просветительская работа</b>			
Информирование родителей (законных представителей) по медицинским, социальным, правовым и другим вопросам	Организация работы семинаров, тренингов, освещение на сайте школы	Информационные мероприятия	В течение года
Психолого-педагогическое просвещение педагогических работников по вопросам развития, обучения и воспитания данной категории детей.	Организация методических мероприятий, психологического сопровождения (консультации, семинары-практикумы, экспертиза индивидуальных программ и маршрутов личностного развития детей данной категории)	Информационные мероприятия	В течение года

### **Этапы реализации программы**

Коррекционная работа реализуется поэтапно.

1. Этап сбора и анализа информации (информационно-аналитическая деятельность).  
Результатом данного этапа является оценка контингента обучающихся для учёта особенностей развития детей, создание банка данных, определения специфики и их особых образовательных потребностей; оценка образовательной среды с целью соответствия требованиям программно-методического обеспечения, материально-технической и кадровой базы школы.

2. Этап планирования, организации, координации (организационно-исполнительская деятельность). Результатом работы является особым образом организованный



образовательный процесс, имеющий коррекционно-развивающую направленность и процесс специального сопровождения детей с ограниченными возможностями здоровья при специально созданных (вариативных) условиях обучения, воспитания, развития, социализации рассматриваемой категории детей.

3. Этап диагностики коррекционно-развивающей образовательной среды (контрольно-диагностическая деятельность). Результатом является констатация соответствия созданных условий и выбранных коррекционно-развивающих и образовательных программ особым образовательным потребностям ребёнка.

4. Этап регуляции и корректировки. Результатом является внесение необходимых изменений в образовательный процесс и процесс сопровождения детей с ограниченными возможностями здоровья, корректировка условий и форм обучения, методов и приёмов работы.

**2.4.4. Механизм взаимодействия, предусматривающий общую целевую и единую стратегическую направленность работы с учетом вариативно-деятельностной тактики учителей, специалистов в области коррекционной и специальной педагогики, специальной психологии, медицинских работников организации, осуществляющей образовательную деятельность, других организаций, осуществляющих образовательную деятельность и институтов общества, реализующийся в единстве урочной, внеурочной и внешкольной деятельности**

ПКР на этапе основного общего образования реализуется МБОУ «СШ №12» самостоятельно.

**Коррекционная работа** планируется во всех организационных формах деятельности образовательной организации: в учебной (урочной и внеурочной) деятельности и внеучебной (внеурочной деятельности).

Коррекционная работа в обязательной части (70 %) реализуется в учебной урочной деятельности при освоении содержания основной образовательной программы. На каждом уроке учитель-предметник ставит и решает коррекционно-развивающие задачи. Содержание учебного материала отбирается и адаптируется с учетом особых образовательных потребностей обучающихся с ОВЗ. Освоение учебного материала этими школьниками осуществляется с помощью специальных методов и приемов.

При наличии нелинейного расписания в учебной урочной деятельности проводятся уроки специалистами с обучающимися со сходными нарушениями из разных классов параллели по специальным предметам (разделам), отсутствующим в учебном плане нормально развивающихся сверстников. Например, «Развитие речи» для обучающихся с нарушениями речи, слуха, задержкой психического развития и т. п.

Также эта работа осуществляется в учебной внеурочной деятельности в группах класса, в группах на параллели, в группах на уровне образования по специальным предметам.

В учебной внеурочной деятельности проводятся коррекционные занятия со специалистами (учитель-логопед, учитель-дефектолог, педагог-психолог) по индивидуально ориентированным коррекционным программам.

Во внеучебной внеурочной деятельности коррекционная работа осуществляется по адаптированным программам дополнительного образования разной направленности (художественно-эстетическая, оздоровительная, ритмика и др.), опосредованно стимулирующих и корригирующих развитие школьников с ОВЗ.



Для развития потенциала обучающихся с ОВЗ специалистами и педагогами с участием самих обучающихся и их родителей (законных представителей) разрабатываются **индивидуальные учебные планы**.

Реализация индивидуальных учебных планов для детей с ОВЗ может осуществляться педагогами и специалистами и сопровождаться дистанционной поддержкой, а также поддержкой тьютора образовательной организации.

При реализации содержания коррекционной работы распределяются зоны ответственности между учителями и разными специалистами и описываются их согласованные действия (план обследования детей с ОВЗ, особые образовательные потребности этих детей, индивидуальные коррекционные программы, специальные учебные и дидактические, технические средства обучения, мониторинг динамики развития и т. д.). Данные обсуждения проводятся на ПМПк образовательной организации, методических объединениях рабочих групп и др.

Механизм реализации ПКР раскрывается в учебном плане, во взаимосвязи ПКР и рабочих коррекционных программ, во взаимодействии разных педагогов (учителя, социальный педагог, педагог дополнительного образования и др.) и специалистов (учитель-логопед, учитель-дефектолог (олигофренопедагог, тифлопедагог, сурдопедагог), педагог-психолог, медицинский работник) внутри образовательной организации; в сетевом взаимодействии в многофункциональном комплексе и с образовательными организациями, осуществляющими образовательную деятельность.

**Взаимодействие специалистов школы** обеспечивает системное сопровождение обучающихся с ОВЗ специалистами различного профиля в образовательном процессе. Такое взаимодействие включает:

- **комплексность** в определении и решении проблем обучающегося, предоставлении ему специализированной квалифицированной помощи;
- **многоаспектный анализ** личностного и познавательного развития обучающегося;
- **составление индивидуальных планов общего развития и коррекции** отдельных сторон учебно-познавательной, речевой, эмоциональной-волевой и личностной сфер ребёнка.

В качестве ещё одного механизма реализации коррекционной работы следует обозначить социальное партнёрство, которое предполагает профессиональное взаимодействие образовательной организации с **внешними ресурсами**:

- детская поликлиника №1
- Центр социальной помощи семье и детям «Кардея»
- спортивный комплекс «Арена»
- социальная защита населения г. Нижневартовска
- организации различных ведомств, общественные организации и другие учреждения.

**Социальное партнёрство включает:**

- сотрудничество с учреждениями образования и другими ведомствами по вопросам преемственности обучения, развития и адаптации, социализации, здоровьесбережения детей с ограниченными возможностями здоровья;
- сотрудничество со средствами массовой информации, а также с негосударственными структурами, прежде всего с общественными объединениями инвалидов, организациями родителей детей с ОВЗ;
- сотрудничество с родительской общественностью.





#### **2.4.5. Планируемые результаты коррекционной работы**

Программа коррекционной работы предусматривает выполнение требований к результатам, определенным ФГОС ООО.

Планируемые результаты коррекционной работы имеют дифференцированный характер и могут определяться **индивидуальными программами развития детей с ОВЗ**.

В зависимости от формы организации коррекционной работы планируются разные группы результатов (личностные, метапредметные, предметные). В урочной деятельности отражаются предметные, метапредметные и личностные результаты. Во внеурочной – **личностные и метапредметные результаты**.

**Личностные результаты** – индивидуальное продвижение обучающегося в личностном развитии (расширение круга социальных контактов, стремление к собственной результативности и др.).

**Метапредметные результаты** – овладение общеучебными умениями с учетом индивидуальных возможностей; освоение умственных действий, направленных на анализ и управление своей деятельностью; сформированность коммуникативных действий, направленных на сотрудничество и конструктивное общение и т. д.

**Предметные результаты** определяются совместно с учителем – овладение содержанием ФООП ООО (конкретных предметных областей; подпрограмм) с учетом индивидуальных возможностей разных категорий детей с ОВЗ; индивидуальные достижения по отдельным учебным предметам (умение учащихся с нарушенным слухом общаться на темы, соответствующие их возрасту; умение выбирать речевые средства адекватно коммуникативной ситуации; получение опыта решения проблем и др.).

Достижения обучающихся с ОВЗ рассматриваются с учетом их предыдущих индивидуальных достижений, а не в сравнении с успеваемостью учащихся класса. Это может быть накопительная оценка (на основе текущих оценок) собственных достижений ребенка, а также оценка на основе его портфеля достижений.

Кроме того, следует иметь в виду, что планируемые результаты по всем группам УУД формулируются только на уровне «обучающийся сможет», подразумеваемом, что описываемых результатов достигнет большинство детей, получивших целенаправленную регулярную и длительную коррекционную помощь. Однако, следует также учитывать, что планируемые результаты коррекционной работы сформулированы в обобщённом виде, вследствие чего некоторые обучающиеся с ОВЗ в зависимости от индивидуальных особенностей имеющих нарушений могут не достигнуть планируемых результатов в полном объёме. Также необходимо учитывать, что личностные, регулятивные, коммуникативные и познавательные результаты достигаются в ходе комплексного осуществления коррекционной помощи на занятиях со всеми рекомендуемыми специалистами, поскольку педагоги-специалисты используют в коррекционной работе подход, подразумевающий систему общих методов и приемов работы, единство рассматриваемых тем.

#### **Планируемые личностные результаты.**

Обучающийся будет или сможет:

- положительно относиться к коррекционным занятиям, понимая их необходимость для того, чтобы стать более успешным в учебной деятельности;
- при помощи педагога или самостоятельно определять цели своего обучения, ставить и формулировать для себя новые задачи в учёбе и познавательной деятельности;
- принимать посильное участие (в пределах возрастных и индивидуальных возможностей) в общественной жизни класса и школы (дежурство в школе и классе, участие



в детских и молодёжных общественных организациях, школьных и внешкольных мероприятиях);

- придерживаться (в некоторых случаях при помощи педагога) норм и требований школьной жизни, прав и обязанностей ученика, моральных норм в отношении взрослых и сверстников в школе, дома, во внеучебных видах деятельности;

- при помощи педагога или самостоятельно строить жизненные планы с учётом конкретной ситуации и собственных индивидуальных возможностей и склонностей;

- при помощи педагога или самостоятельно выбирать профильное образование для дальнейшего обучения;

- с помощью педагога ориентироваться на понимание причин своих успехов и неудач в различных аспектах школьной жизни на основе их анализа;

- давать оценку результатов своей работы на основе критериев успешности ее выполнения, задаваемых педагогом;

- осознавать смысл и оценивать свои поступки и поступки других детей с точки зрения усвоенных моральных норм и этических чувств, анализируя их с помощью педагога;

- принимать и придерживаться традиционных ценностных ориентаций (семьи, природы, своей страны, здорового образа жизни, уважительного отношения к окружающим людям).

#### **Планируемые регулятивные результаты.**

Обучающийся будет или сможет:

- с помощью педагога или самостоятельно планировать пути достижения цели, выбирать наиболее оптимальные способы решения учебных и познавательных задач;

- самостоятельно или с помощью педагога выбирать приоритетные цели;

- под руководством педагога или самостоятельно координировать свои действия с планируемыми результатами, контролировать ход выполняемой деятельности, выбирать способы действий, исходя из имеющихся условий и требований, корректировать действия при изменении ситуации;

- с помощью педагога или самостоятельно оценивать собственные возможности при выполнении учебной задачи, правильность её выполнения;

- самостоятельно или под руководством педагога принимать решения в учебной и внеучебной деятельности;

- делать простейший прогноз будущих событий и развития выполняемой деятельности самостоятельно или под руководством педагога;

- прогнозировать и контролировать временные рамки выполнения учебной и внеучебной деятельности самостоятельно или с помощью педагога;

- осуществлять самоконтроль и самооценку на индивидуально доступном уровне.

#### **Планируемые коммуникативные результаты.**

Обучающийся будет или сможет:

- вступать в учебное сотрудничество и совместную деятельность со сверстниками и учителями (в паре, в группе) на индивидуально доступном уровне;

- регулировать самостоятельно или при участии педагога конфликтные ситуации посредством учёта интересов сторон и поиска компромисса;

- аргументированно отстаивать своё мнение самостоятельно или под руководством педагога;

- согласно индивидуальным возможностям формировать компетентность в области использования информационно-коммуникационных технологий;



- сознательно использовать устную и письменную речь в учебно- познавательной деятельности, для общения, выражения собственных мыслей, чувств, идей на индивидуально доступном уровне

- самостоятельно или при помощи педагога;
- использовать внешнюю и внутреннюю речь как регулятор планирования, осуществления и коррекции деятельности самостоятельно или под руководством педагога;
- участвовать в диалоге, в групповом обсуждении при совместной деятельности на индивидуально доступном уровне.

#### **Планируемые познавательные результаты.**

Обучающийся будет или сможет:

- самостоятельно или с помощью педагога определять понятия, создавать обобщения, устанавливать аналогии, классифицировать, выбирать основания и критерии для классификации, устанавливать причинно-следственные связи, строить логическое рассуждение, умозаключение (индуктивное, дедуктивное и по аналогии) и делать выводы;
- самостоятельно или под руководством педагога создавать, применять и преобразовывать знаково-символические средства, модели и схемы для решения учебно-познавательных задач;
- использовать навык смыслового чтения на индивидуально доступном уровне, применять основы ознакомительного, поискового чтения;
- проводить простейшие наблюдения по плану и простейшие эксперименты под руководством учителя;
- самостоятельно или под руководством педагога объяснять явления, процессы, связи и отношения, выявляемые в ходе исследования;
- самостоятельно или при помощи педагога осуществлять расширенный поиск информации с использованием ресурсов библиотек и сети Интернет;
- на индивидуально доступном уровне адекватно воспринимать переносный смысл выражений, пословиц, метафор, применяя образные обороты речи;
- самостоятельно или при помощи педагога работать с текстом, выявляя его структуру, главную идею, тему, последовательность событий и причинно-следственные связи;
- на индивидуально доступном уровне принимать участие в проектно-исследовательской деятельности самостоятельно или под руководством педагога.

### **3. Организационный раздел основной образовательной программы основного общего образования**

#### **1.1. Учебный план основного общего образования МБОУ «СШ №12» на 2023-2024 учебный год.**

В 2023-2024 учебном году в общеобразовательной организации реализуются:

*с 5 по 9 классы* – Федеральный государственный образовательный стандарт основного общего образования, утвержденный приказом Министерства образования и науки Российской Федерации, от 31 мая 2021 г. № 287 «Об утверждении и введении в действие федерального государственного образовательного стандарта основного общего образования».

Приказ Министерства просвещения Российской Федерации от 16.11.2022 № 993 "Об утверждении федеральной образовательной программы основного общего образования" (Зарегистрирован 22.12.2022 № 71764).



Образовательная организация: осуществляет обучение и воспитание в интересах личности, общества, государства, обеспечивает охрану здоровья и создание благоприятных условий для разностороннего развития личности, в том числе возможности удовлетворения потребности обучающегося в самообразовании и получении дополнительного образования; несет в установленном законодательством Российской Федерации порядке ответственность за качество образования и его соответствие государственным образовательным стандартам, за адекватность применяемых форм, методов и средств организации образовательного процесса возрастным психофизиологическим особенностям, склонностям, способностям, интересам обучающихся, требованиям охраны их жизни и здоровья.

Учебный план – документ, который определяет перечень, трудоемкость, последовательность и распределение по периодам обучения учебных предметов, курсов, дисциплин (модулей), практики, иных видов учебной деятельности и формы промежуточной аттестации обучающихся.

Учебный план муниципального бюджетного общеобразовательного учреждения «Средняя школа №12», реализующего основные общеобразовательные программы основного общего образования, сформирован в соответствии с требованиями, изложенными в следующих документах:

— Федеральный Закон от 29.12.2012 № 273-ФЗ «Об образовании в Российской Федерации» (далее – ФЗ-273);

— Федеральный государственный образовательный стандарт основного общего образования, утвержденный приказом Министерства образования и науки Российской Федерации от 31.05.2021 № 287 (далее – ФГОС ООО);

-Федеральная образовательная программа основного общего образования (далее - ФОП ООО) разработана в соответствии с Порядком разработки и утверждения федеральных основных общеобразовательных программ, утвержденным приказом Министерства просвещения Российской Федерации от 30 сентября 2022 г. № 874 (зарегистрирован Министерством юстиции Российской Федерации 2 ноября 2022 г., регистрационный № 70809).

— - Приказ Министерства просвещения Российской Федерации от 16.11.2022 № 993 "Об утверждении федеральной образовательной программы основного общего образования" (Зарегистрирован 22.12.2022 № 71764);

— Порядок организации и осуществления образовательной деятельности по основным общеобразовательным программам – образовательным программам начального общего, основного общего и среднего общего образования, утвержденный приказом Министерства образования и науки Российской Федерации от 30.08.2013 № 1015;

— Приказ Минпросвещения России от 31.05.2021 N 287 "Об утверждении федерального государственного образовательного стандарта основного общего образования" (Зарегистрировано в Минюсте России 05.07.2021 N 64101);

— Приказ от 30.07.2021 № 396 «О создании федеральной государственной информационной системы Минпросвещения России «Моя школа»;

— Санитарно-эпидемиологическими правилами и нормативы СанПиН 2.4.2.2821-10 "Санитарно-эпидемиологическими требованиями к условиям и организации обучения в общеобразовательных учреждениях. СанПиН 2.4.2.2821-10" (далее – санитарные правила, СанПиН 2.4.2.2821-10), утв. постановлением Главного государственного санитарного врача РФ;

— Материалы по формированию функциональной грамотности обучающихся (письмо Минпросвещения России от 21.12.2021 № 03-2195 «О направлении материалов»);

— Приказ Минпросвещения России от 02.12.2019 № 649 «Об утверждении



Целевой модели цифровой образовательной среды»;

— Распоряжение Минпросвещения России от 14 января 2021 г. № Р-16 «Об утверждении методических рекомендаций по приобретению оборудования, расходных материалов, средств обучения и воспитания для обновления материально-технической базы общеобразовательных организаций и профессиональных образовательных организаций в целях внедрения цифровой образовательной среды в рамках региональных проектов, обеспечивающих достижение целей, показателей и результата федерального проекта «Цифровая образовательная среда» национального проекта «Образование»;

— Устав муниципального бюджетного общеобразовательного учреждения «Средняя школа №12»;

— Основная образовательная программа основного общего образования муниципального бюджетного общеобразовательного учреждения «Средняя школа №12».

1.3. Учебный план МБОУ «СШ №12» является частью основной образовательной программы основного общего образования муниципального бюджетного общеобразовательного учреждения «Средняя школа №12» и реализуется в 5-7 классах.

1.4. Учебный план обеспечивает выполнение гигиенических требований к режиму образовательного процесса, установленных СП.2.4.3648-20.

1.5. Образовательный процесс в V классах организован в условиях пятидневной учебной недели. В соответствии с Санитарными правилами и нормами СанПиН 1.2.3685-21 «Гигиенические нормативы и требования к обеспечению безопасности и (или) безвредности для человека факторов среды обитания», утвержденными постановлением Главного государственного санитарного врача Российской Федерации от 28 января 2021 г. № 2 (зарегистрировано Министерством юстиции Российской Федерации 29 января 2021 г., регистрационный № 62296), действующими до 1 марта 2027 г. (далее - Гигиенические нормативы), и санитарными правилами СП 2.4.3648-20 «Санитарно-эпидемиологические требования к организациям воспитания и обучения, отдыха и оздоровления детей и молодежи», утвержденными постановлением Главного государственного санитарного врача Российской Федерации от 28 сентября 2020 г. № 28 (зарегистрировано Министерством юстиции Российской Федерации 18 декабря 2020 г., регистрационный № 61573), действующими до 1 января 2027 г. (далее - Санитарно-эпидемиологические требования), регламентирован Календарным учебным графиком на 2023/2024 учебный год, утверждённым приказом муниципального бюджетного общеобразовательного учреждения «Средняя школа №12».

1.6. Учебный год начинается 01.09.2023.

Для профилактики переутомления обучающихся в календарном учебном графике предусмотрено равномерное распределение периодов учебного времени и каникул. Продолжительность учебного года в 5-7 классах – 34 недели, каникулы – 30 дней.

Количество часов, отведенных на освоение обучающимися учебного плана образовательной организации, состоящего из федерального компонента, регионального компонента и компонента образовательной организации в совокупности не превышает величину недельной образовательной нагрузки, установленной СП.2.4.3648-20. Нагрузка равномерно распределяется в течение недели.

Расписание уроков составляется отдельно для обязательных и индивидуальных, и групповых занятий.

При составлении учебного плана индивидуальные, групповые, факультативные занятия учитываются при определении максимально допустимой аудиторной нагрузки обучающихся согласно СП.2.4.3648-20.

1.7. При организации обучения в очно-заочной и (или) заочной формах составляется



индивидуальный учебный план для конкретного обучающегося с учетом особенностей его здоровья, способностей и потребностей.

Индивидуальный учебный план разрабатывается с участием самих обучающихся и их родителей (законных представителей). Учебные планы основаны на требованиях ФГОС основного общего образования.

Запрещается уменьшать количество обязательных учебных предметов. Соотношение часов классно-урочной и самостоятельной работы обучающихся определяется образовательной организацией самостоятельно.

Если учебный предмет изучается в рамках самостоятельной работы обучающихся, в годовом учебном плане образовательной организации предусмотрены часы для проведения промежуточной и (или) итоговой аттестации обучающихся.

1.8. В целях реализации основных общеобразовательных программ в соответствии с образовательной программой муниципального бюджетного общеобразовательного учреждения «Средняя школа №12» осуществляется деление классов на две группы при реализации основной общеобразовательной программы основного общего образования при проведении учебных занятий по «Иностранному языку», «Технологии», а также по «Информатике и ИКТ» при наполняемости классов 25 и более человек;

1.9. Для использования при реализации образовательной программы и в соответствии с Порядком выбора учебников муниципального бюджетного общеобразовательного учреждения «Средняя школа №12» выбраны:

- учебники из числа входящих в федеральный перечень учебников, рекомендуемых к использованию при реализации имеющих государственную аккредитацию образовательных программ начального общего, основного общего, среднего общего образования (приказ Министерства Просвещения РФ от 28.12.2018 г. № 345);

1.10. Освоение образовательной программы основного общего образования сопровождается промежуточной аттестацией обучающихся. Formой проведения промежуточной аттестации обучающихся по всем предметам учебного плана V классов является форма, указанная в учебном плане. Порядок проведения промежуточной аттестации регулируется Положением «О формах, периодичности и порядке текущего контроля успеваемости и промежуточной аттестации обучающихся муниципального бюджетного общеобразовательного учреждения «Средняя школа №12».

1.11. Обучающиеся, не освоившие образовательную программу учебного года и имеющие неудовлетворительные годовые отметки и (или) неаттестацию по одному или нескольким учебным предметам, имеют право пройти повторную аттестацию в установленные периоды, по согласованию с родителями (законными представителями) графика дополнительных занятий и графика ликвидации академической задолженности.

Обучающиеся, не освоившие образовательную программу учебного года и имеющие неудовлетворительные годовые отметки и (или) неаттестацию по одному или нескольким учебным предметам, по усмотрению родителей (законных представителей):

- оставляются на повторное обучение;
- переводятся на обучение по адаптивной образовательной программе (учитываются рекомендации ПМПК);
- переводятся на обучение по индивидуальному учебному плану.

Обучающиеся, не освоившие основную образовательную программу основного общего образования, не допускаются к итоговой аттестации и обучению на следующем уровне общего образования.

1.12. Реализация учебного плана муниципального бюджетного общеобразовательного учреждения «Средняя школа №12» в 2023-2024 году полностью обеспечена кадровыми



ресурсами, программно-методическими комплектами в соответствии с уровнями обучения и субсидией на выполнение государственного задания.

Учебная нагрузка педагогических работников определяется с учетом количества часов по учебному плану, рабочим программам учебных предметов и образовательной программе в соответствии с приказом Министерства образования и науки Российской Федерации от 22.12.2014 № 1601 «О продолжительности рабочего времени (нормах часов педагогической работы за ставку заработной платы) педагогических работников и о порядке определения учебной нагрузки педагогических работников, оговариваемой в трудовом договоре».

2. Учебный план состоит из двух частей: обязательной части и части, формируемой участниками образовательных отношений.

2.1. Обязательная часть учебного плана.

Обязательная часть учебного плана разработана с учетом Примерной основной образовательной программы основного общего образования (одобрена решением федерального учебно-методического объединения по общему образованию, протокол от 18 марта 2022 г. № 1/22) и представлена предметами: русский язык, литература, родной язык, родная литература, английский язык, математика, история, ОДН КНР, география, биология, музыка, изобразительное искусство, физическая культура, технология.

На предмет «Физическая культура» выделяется 2 часа, третий час физической культуры выделяется из части, формируемой участниками образовательных отношений.

2.2. Часть учебного плана, формируемая участниками образовательных отношений, обеспечивает реализацию индивидуальных потребностей обучающихся. Время, отводимое на данную часть учебного плана внутри максимально допустимой недельной нагрузки обучающихся, использовано на увеличение учебных часов, предусмотренных на изучение отдельных учебных предметов:

- «Физическая культура» - 1 час в неделю в 5 классах.

- «Основы духовно-нравственной культуры народов России» - 1 час в неделю в 5 классах.

Учебный курс:

- «Язык и литература коренных малочисленных народов Севера» реализуется интегрировано с учебным предметом литература в 5-9-х классах;

- «Культура народов Югры» реализуется интегрировано с учебным предметом английский язык в 5-6-х классах.

- «Финансовая грамотность» реализуется в 5 классах интегрировано с учебными предметами «Математика», «География».

**Годовой учебный план МБОУ «СШ №12»**

**5-7 классы**

**на 2023-2024 учебный год**

Предметные области	Учебные предметы	Количество часов в неделю		
		V класс	VI класс	VII класс
<b>Обязательная часть</b>				
Русский язык и литература	Русский язык	5 (170)	6 (204)	4 (136)
	Литература	3 (102)	3 (102)	2 (68)
	Родная литература	-		
Иностранные языки	Иностранный язык (английский язык)	3 (102)	3 (102)	3 (102)



*Адаптированная основная образовательная программа основного общего образования  
МБОУ "СШ №12"*

Математика и информатика	Математика	5 (170)	5 (170)	
	Алгебра			3 (102)
	Геометрия			2 (68)
	Вероятность и статистика			1 (34)
	Информатика			1 (34)
Общественно-научные предметы	История	2 (68)	2 (68)	2 (68)
	Обществознание		1 (34)	1 (34)
	География	1 (34)	1 (34)	2 (68)
Естественно-научные предметы	Биология	1 (34)	1 (34)	1 (34)
	Химия			
	Физика			2 (68)
Основы духовно-нравственной культуры народов России	Основы духовно-нравственной культуры народов России	1 (34)	1 (34)	
Искусство	Изобразительное искусство	1 (34)	1 (34)	1 (34)
	Музыка	1(34)	1 (34)	1 (34)
Технология	Технология	2 (68)	2	2 (68)
Физическая культура и основы безопасности жизнедеятельности	Физическая культура	2 (68)	2 (68)	2 (68)
	Основы безопасности жизнедеятельности			
<b>Итого</b>		<b>27 (918)</b>	<b>29</b>	<b>30</b>
<b><i>Часть, формируемая участниками образовательных отношений</i></b>		<b>2 (68)</b>	<b>1 (34)</b>	<b>2</b>
Физическая культура и основы безопасности жизнедеятельности	Физическая культура	1 (34)	1 (34)	1 (34)
Математика и информатика	Математика	1 (34)		
Иностранные языки	Второй иностранный язык			1 (34)
<b>Всего часов</b>		<b>986</b>	<b>1020</b>	<b>1088</b>
<b>Максимально допустимая недельная нагрузка учебной неделе (требования СанПиН)</b>		<b>29</b>	<b>30</b>	<b>32</b>
<b>Формы промежуточной аттестации</b>		Итоговая контрольная работа		





МБОУ "СШ №12"

*Основная образовательная программа основного общего образования*

**Календарный учебный график**  
**для обучающихся 5-9 классов муниципального бюджетного общеобразовательного учреждения «Средняя школа №12»**  
**на 2023-2024 учебный год**

Дата начала учебного года: 01 сентября 2023 года

Дата окончания учебного года: 23 мая 2024 года

Продолжительность учебного года:

5-9-ые классы – 34 недели

Учебный год делится на четыре четверти:

I четверть - 8 недель; II четверть – 8 недель; III четверть – 11 недель; IV четверть 7 недель;

Сроки и продолжительность каникул (осенних, зимних, весенних): 30 дней

Сроки проведения промежуточной аттестации: с 15 апреля 2024 года по 15 мая 2024 года

	<b>I четверть</b>	<b>Осенние каникулы</b>	<b>II четверть</b>	<b>Зимние каникулы</b>	<b>III четверть</b>	<b>Весенние каникулы</b>	<b>IV четверть</b>	<b>Летние каникулы</b>
<b>5-9 классы</b>	с 01.09.2023 по 26.10.2023	с 27.10.2023 по 06.11.2023	с 07.11.2023 по 29.12.2023	с 30.12.2023 по 08.01.2024	с 09.01.2024 по 25.03.2024	с 26.03.2024 по 03.04.2024	с 04.04.2024 по 23.05.2024	с 24.05.2024 по 31.08.2024
<b>Кол-во недель, дней</b>	8 недель	11 дней	8 недель	10 дней	11 недель	9 дней	7 недель	

Модель внеурочной деятельности основывается на оптимизации внутренних ресурсов МБОУ «СШ №12» с привлечением специалистов дополнительного образования. Внеурочные занятия, в том числе курсы по выбору, кружки, секции, проводятся после учебных занятий с перерывом не менее 40 минут.



### Календарный учебный график

для обучающихся 1-11 классов муниципального бюджетного общеобразовательного учреждения «Средняя школа №12»  
на 2023-2024 учебный год

Дата начала учебного года: 01 сентября 2023 года

Дата окончания учебного года: для 1-11-х классов - 20 мая 2024 года

**Продолжительность учебного года:**

1 –ые классы - 33 недели, 2-9-ые классы – 34 недели, 10-11-ые классы – 35 недель,

**Учебный год делится на четыре четверти:**

I четверть - 8 недель 1 день; II четверть – 7 недель 4 дня; III четверть – 9 недель 4 дня; IV четверть 8 недель 1 день;

**Сроки и продолжительность каникул (осенних, зимних, весенних): 30 дней**

**Сроки проведения промежуточной аттестации: с 15 апреля 2024 года по 15 мая 2024 года**

	I четверть	Осенние каникулы	II четверть	Зимние каникулы	III четверть	Дополнительные каникулы (1 кл.)	Весенние каникулы	IV четверть	Летние каникулы
1 -11 кл.	с 01.09.2023 по 27.10.2023	с 28.10.2023 по 06.11.2023	с 07.11.2023 по 28.12.2023	с 29.12.2023 по 08.01.2024	с 09.01.2024 по 15.03.2024	с 17.02.2024 по 25.02.2024	с 16.03.2024 по 24.03.2024	с 25.03.2024 по 20.05.2024	с 21.05.2024 по 31.08.2024
Кол-во недель, дней	8 недель 1 дня	10 дней	7 недель 4 дня	11 дней	9 недель 4 дня	9 дней	9 дней	8 недель 1 день	

Кол-во недель, дней	8 недель	9 дней	7 недель	12 дней	10 недель	-	9 дней	8 недель	
---------------------	----------	--------	----------	---------	-----------	---	--------	----------	--



*Адаптированная основная образовательная программа основного общего образования*  
*МБОУ "СШ №12" \_\_\_\_\_*

	2 дня		2 дня		2 дня			4 дня	
--	-------	--	-------	--	-------	--	--	-------	--



Календарный учебный график определяет чередование учебной деятельности (урочной и внеурочной) и плановых перерывов при получении образования для отдыха и иных социальных целей (каникул) по календарным периодам учебного года.

Модель внеурочной деятельности основывается на оптимизации внутренних ресурсов МБОУ «СШ № 12» с привлечением специалистов дополнительного образования. Внеурочные занятия, в том числе элективные учебные предметы, индивидуальные и групповые занятия, кружки, секции проводятся после учебных занятий для обучающихся первой смены с перерывом не менее 45 минут.

### **3.1.2. План внеурочной деятельности**

План внеурочной деятельности МБОУ «СШ №12» обеспечивает введение в действие и реализацию требований Федерального государственного образовательного стандарта основного общего образования и определяет общий и максимальный объем нагрузки обучающихся в рамках внеурочной деятельности, состав и структуру направлений и форм внеурочной деятельности по классам.

Нормативно-правовое обеспечение внеурочной деятельности в рамках реализации ФГОС основного общего образования:

— Федеральный Закон от 29.12.2012 № 273-ФЗ «Об образовании в Российской Федерации» (далее – ФЗ-273);

— Федеральный государственный образовательный стандарт основного общего образования, утвержденный приказом Министерства образования и науки Российской Федерации от 31.05.2021 № 287 (далее – ФГОС ОО);

— Порядок организации и осуществления образовательной деятельности по основным общеобразовательным программам – образовательным программам начального общего, основного общего и среднего общего образования, утвержденный приказом Министерства образования и науки Российской Федерации от 30.08.2013 № 1015;

— Приказ Минпросвещения России от 31.05.2021 N 286 "Об утверждении федерального государственного образовательного стандарта начального общего образования" (Зарегистрировано в Минюсте России 05.07.2021 N 64100);

— Приказ Минпросвещения России от 31.05.2021 N 287 "Об утверждении федерального государственного образовательного стандарта основного общего образования" (Зарегистрировано в Минюсте России 05.07.2021 N 64101);

— Приказ от 30.07.2021 № 396 «О создании федеральной государственной информационной системы Минпросвещения России «Моя школа»;

— Санитарно-эпидемиологическими правилами и нормативы СанПиН 2.4.2.2821-10 "Санитарно-эпидемиологическими требованиями к условиям и организации обучения в общеобразовательных учреждениях. СанПиН 2.4.2.2821-10" (далее – санитарные правила, СанПиН 2.4.2.2821-10), утв. постановлением Главного государственного санитарного врача РФ;

— Материалы по формированию функциональной грамотности обучающихся (письмо Минпросвещения России от 21.12.2021 № 03-2195 «О направлении материалов»);

— Приказ Минпросвещения России от 02.12.2019 № 649 «Об утверждении Целевой модели цифровой образовательной среды»;

— Распоряжение Минпросвещения России от 14 января 2021 г. № Р-16 «Об утверждении методических рекомендаций по приобретению оборудования, расходных материалов, средств обучения и воспитания для обновления материально-технической базы общеобразовательных организаций и профессиональных образовательных организаций в



целях внедрения цифровой образовательной среды в рамках региональных проектов, обеспечивающих достижение целей, показателей и результата федерального проекта «Цифровая образовательная среда» национального проекта «Образование»;

**Целевая направленность, стратегические и тактические цели содержания образования.**

План внеурочной деятельности подготовлен с учетом требований Федерального государственного образовательного стандарта основного общего образования, санитарноэпидемиологических правил и нормативов СанПиН 2.4.2. 2821-10, обеспечивает широту развития личности обучающихся, учитывает социокультурные и иные потребности, регулирует недопустимость перегрузки обучающихся. План внеурочной деятельности соответствует организационной базовой модели внеурочной деятельности, обеспечивает ее организацию по 5 направлениям развития личности (спортивно-оздоровительное, духовно-нравственное, социальное, общеинтеллектуальное, общекультурное).

План внеурочной деятельности составлен с целью дальнейшего совершенствования образовательного процесса, повышения результативности обучения детей, обеспечения вариативности образовательного процесса, сохранения единого образовательного пространства, а также выполнения гигиенических требований к условиям обучения школьников и сохранения их здоровья.

**Основные принципы плана внеурочной деятельности:**

- учет познавательных потребностей обучающихся и социального заказа родителей;
- учет кадрового потенциала образовательного учреждения;
- поэтапность развития нововведений;
- построение образовательного процесса в соответствии с санитарно-гигиеническими нормами;
- соблюдение преемственности и перспективности обучения.

Специфика внеурочной деятельности заключается в том, что в условиях общеобразовательного учреждения ребёнок получает возможность подключиться к занятиям по интересам, познать новый способ существования – безоценочный, при этом обеспечивающий достижение успеха благодаря его способностям независимо от успеваемости по обязательным учебным дисциплинам. Внеурочная деятельность опирается на содержание основного образования, интегрирует с ним, что позволяет сблизить процессы воспитания, обучения и развития, решая тем самым одну из наиболее сложных проблем современной педагогики. В процессе совместной творческой деятельности учителя и обучающегося происходит становление личности ребенка. План отражает основные цели и задачи, стоящие перед МБОУ «СШ№12».

**Целью внеурочной деятельности** является создание условий для развития творческого потенциала обучающихся, создание основы для осознанного выбора и последующего усвоения профессиональных образовательных программ, воспитание гражданственности, трудолюбия, уважения к правам и свободам человека, любви к окружающей природе, Родине, семье, формирование здорового образа жизни.

Внеурочная деятельность в рамках МБОУ «СШ№12» решает следующие **специфические задачи:**

- создать комфортные условия для позитивного восприятия ценностей основного образования и более успешного освоения его содержания;
- способствовать осуществлению воспитания благодаря включению детей в лично значимые творческие виды деятельности, в процессе которых формируются нравственные, духовные и культурные ценности подрастающего поколения;



– компенсировать отсутствие и дополнить, углубить в основном образовании те или иные учебные курсы, которые нужны обучающимся для определения индивидуального образовательного маршрута, конкретизации жизненных и профессиональных планов, формирования важных личностных качеств;

– ориентировать обучающихся, проявляющих особый интерес к тем или иным видам деятельности, на развитие своих способностей по более сложным программам.

**Программы внеурочной деятельности направлены:**

– на расширение содержания программ общего образования;

– на реализацию основных направлений региональной образовательной политики;

– на формирование личности ребенка средствами искусства, творчества, спорта.

Учебный план включает для каждого класса 10 часов внеурочной деятельности, позволяющей осуществлять программу воспитания и социализации школьников через несколько направлений, реализация которых позволит добиться получения тех результатов в обучении и воспитании школьников, которые определены в долгосрочной программе модернизации российского образования. Заинтересованность школы в решении проблемы внеурочной деятельности объясняется не только включением ее в учебный план 5-8 классов, но и новым взглядом на образовательные результаты. Если предметные результаты достигаются в процессе освоения школьных дисциплин, то в достижении метапредметных, а особенно личностных результатов – ценностей, ориентиров, потребностей, интересов человека, удельный вес внеурочной деятельности гораздо выше, так как ученик выбирает ее исходя из своих интересов, мотивов.

Внеурочная деятельность на базе образовательного учреждения реализуется через:

– учебный план;

– деятельность, организуемую классными руководителями;

– деятельность других педагогических работников (педагога-организатора, социального педагога, педагога-психолога, библиотекаря, педагогов дополнительного образования) в соответствии с должностными обязанностями квалификационных характеристик должностей работников образования.

**1. Спортивно-оздоровительное направление**

Целесообразность данного направления заключается в формировании знаний, установок, личностных ориентиров и норм поведения, обеспечивающих сохранение и укрепление физического, психологического и социального здоровья обучающихся на ступени основного общего образования как одной из ценностных составляющих, способствующих познавательному и эмоциональному развитию ребенка, достижению планируемых результатов освоения основной образовательной программы основного общего образования.

Основные задачи:

– формирование культуры здорового и безопасного образа жизни;

– использование оптимальных двигательных режимов для детей с учетом их возрастных, психологических и иных особенностей;

– развитие потребности в занятиях физической культурой и спортом.

Данное направление реализуется программами неаудиторной занятости: «Общая физическая подготовка», «Олимпиец», «Шахматы», «Танцуем вместе», «Основы туристической деятельности», «Теннис». По итогам работы в данном направлении проводятся конкурсы, соревнования, показательные выступления, Дни здоровья.

**2. Духовно-нравственное направление**



Целесообразность названного направления заключается в обеспечении духовнонравственного развития обучающихся в единстве урочной, внеурочной и внешкольной деятельности, в совместной педагогической работе образовательного учреждения, семьи и других институтов общества.

Основные задачи:

– формирование способности к духовному развитию, реализации творческого потенциала в учебно-игровой, предметно-продуктивной, социально ориентированной деятельности на основе нравственных установок и моральных норм, непрерывного образования, самовоспитания и универсальной духовно-нравственной компетенции – «становиться лучше»;

– укрепление нравственности, основанной на свободе воли и духовных отечественных традициях, внутренней установке личности школьника поступать согласно своей совести; – формирование основ морали – осознанной обучающимся необходимости определенного поведения, обусловленного принятыми в обществе представлениями о добре и зле, должном и недопустимом; укрепление у школьника позитивной нравственной самооценки и самоуважения, жизненного оптимизма;

– формирование основ нравственного самосознания личности (совести) – способности школьника формулировать собственные нравственные обязательства, осуществлять нравственный самоконтроль, требовать от себя выполнения моральных норм, давать нравственную оценку своим и чужим поступкам;

– принятие обучающимся базовых общенациональных ценностей;

– развитие трудолюбия, способности к преодолению трудностей;

– формирование основ российской гражданской идентичности;

– пробуждение веры в Россию, чувства личной ответственности за Отечество;

– формирование патриотизма и гражданской солидарности;

– развитие навыков организации и осуществления сотрудничества с педагогами, сверстниками, родителями, старшими детьми в решении общих проблем;

В основу работы по данному направлению положена Программа «Уроки нравственности», а также программой «Основы духовно-нравственной культуры народов России». В данном направлении проводятся коллективные творческие дела, конкурсы.

### **3.Общеинтеллектуальное направление**

Целесообразность названного направления заключается в обеспечении достижения планируемых результатов освоения основной образовательной программы начального общего и основного общего образования.

Основными задачами являются:

– формирование навыков научно-интеллектуального труда;

– развитие культуры логического и алгоритмического мышления, воображения;

– формирование опыта практической преобразовательной деятельности;

– овладение навыками универсальных учебных действий на ступени основного общего образования.

Данное направление реализуется программами неаудиторной занятости: «Робототехника», «Финансовая грамотность», По итогам работы в данном направлении проводятся конкурсы, защиты проектов, представление исследовательской деятельности.

### **4.Общекультурное направление**

Целесообразность данного направления заключается в воспитании способности к духовному развитию, нравственному самосовершенствованию, формированию ценностных ориентаций, развитие общей культуры, знакомство с общечеловеческими ценностями



мировой культуры, духовными ценностями отечественной культуры, нравственно-этическими ценностями многонационального народа России и народов других стран.

Основными задачами являются:

- формирование ценностных ориентаций общечеловеческого содержания;
- становление активной жизненной позиции;
- воспитание основ правовой, эстетической, физической и экологической культуры.

Данное направление реализуется программами неаудиторной занятости: «Самоделкин», «Белоснежка-мастерица».

По итогам работы в данном направлении проводятся концерты, конкурсы, выставки.

### **5. Социальное направление**

Целесообразность названного направления заключается в активизации внутренних резервов обучающихся, способствующих успешному освоению нового социального опыта на ступени основного общего образования, в формировании социальных, коммуникативных и конфликтологических компетенций, необходимых для эффективного взаимодействия в социуме.

Основными задачами являются:

- формирование психологической культуры и коммуникативной компетенции для обеспечения эффективного и безопасного взаимодействия в социуме;
- формирование способности обучающегося сознательно выстраивать и оценивать отношения в социуме;
- становление гуманистических и демократических ценностных ориентаций;
- формирование основы культуры межэтнического общения;
- формирование отношения к семье как к основе российского общества;
- воспитание у школьников почтительного отношения к родителям, осознанного, заботливого отношения к старшему поколению.

Данное направление реализуется работой внеурочного занятия «Шаг в будущую профессию», «Общество и Я». «Юные журналисты», через систему работы классных руководителей.

По итогам работы в данном направлении проводятся конкурсы, выставки, защиты проектов, социальные и благотворительные акции.

План предусматривает распределение обучающихся по группам в зависимости от направления развития личности и реализуемых программ внеурочной деятельности. План реализует индивидуальный подход в процессе внеурочной деятельности, позволяя обучающимся раскрыть свои творческие способности и интересы. При организации внеурочной деятельности обучающихся используются возможности учреждений дополнительного образования, культуры, образовательного учреждения. В образовательном учреждении внеурочная деятельность реализуется через классное руководство и мероприятия учебного плана школы на 2023-2024 учебный год. Содержание занятий, предусмотренных во внеурочной деятельности, осуществляется в формах, отличных от урочной системы обучения: экскурсии, кружки, секции, творческие студии, круглые столы, конференции, диспуты, школьные научные общества, олимпиады, соревнования, поисковые и научные исследования, общественно полезные практики.

### **Организация внеурочной деятельности в 2023/2024 учебном году**

На основании плана внеурочной деятельности с учетом запроса обучающихся 5,6,7,8 классов и их родителей составляются индивидуальные карты занятости, в которых отражены направления, содержание, формы внеурочной деятельности, количество часов на учебную неделю. Максимально допустимое количество времени не превышает 10 часов в неделю..





Для реализации внеурочной деятельности в школе имеется необходимая материально-техническая база. Продолжительность занятий определяется в соответствии с санитарно-эпидемиологическими требованиями к условиям и организации обучения в общеобразовательных учреждениях. Внеурочная деятельность проводится преимущественно с группами обучающихся одной параллели, с учетом выбора обучающимися и их родителей, по отдельно составленному расписанию. Минимальная наполняемость групп 8 человек, максимальная наполняемость 30 человек.

Внеурочная деятельность является равноправным, взаимодополняющим компонентом базового образования. На основании плана внеурочной деятельности с учетом запроса обучающихся 5,6,7,8 классов и их родителей составляются индивидуальные карты занятости, в которых отражены направления, содержание, формы внеурочной деятельности, количество часов на учебную неделю. Внеурочная деятельность в 5-8 классах осуществляется после 40-ти минутного перерыва после учебного процесса и с 11.45ч. в 6-х классах. Часы, отведённые на внеурочную деятельность, реализуются по выбору обучающихся и родителей, но не более 10 часов в неделю на одного обучающегося. Продолжительность занятий внеурочной деятельности составляет 40 минут; перерыв длительностью не менее 10 минут для отдыха детей и проветривания помещений. Программы внеурочной деятельности разрабатываются в 5-8 классах на 35 учебные недели. В соответствии с ФГОС количество часов внеурочной деятельности за учебный год в 5-8 классах составляет 350.

При этом расходы времени на отдельные направления плана внеурочной деятельности могут отличаться:

—на внеурочную деятельность по учебным предметам (включая занятия физической культурой и углубленное изучение предметов) еженедельно — от 2 до 4 часов,

—на внеурочную деятельность по формированию функциональной грамотности — от 1 до 2 часов;

—на внеурочную деятельность по развитию личности, ее способностей, удовлетворения образовательных потребностей и интересов, самореализации обучающихся еженедельно от 1 до 2 часов;

—на деятельность ученических сообществ и воспитательные мероприятия целесообразно еженедельно предусмотреть от 2 до 4 часов, при этом при подготовке и проведении коллективных дел масштаба ученического коллектива или общешкольных мероприятий за 1–2 недели может быть использовано до 20 часов (бюджет времени, отведенного на реализацию плана внеурочной деятельности);

—на организационное обеспечение учебной деятельности, осуществление педагогической поддержки социализации обучающихся и обеспечение их благополучия еженедельно — от 2 до 3 часов.

Для реализации внеурочной деятельности в школе имеется необходимая материально-техническая база.

**Ожидаемые результаты реализации внеурочной деятельности:**

- Увеличение числа детей, охваченных организованным досугом;
- воспитание уважительного отношения к родному дому, к школе, городу;
- воспитание у детей толерантности, навыков здорового образа жизни;
- формирование чувства гражданственности и патриотизма, правовой культуры, осознанного отношения к профессиональному самоопределению;
- развитие социальной культуры учащихся через систему ученического самоуправления и реализация, в конечном счете, – достижение учащимися необходимого для



жизни в обществе социального опыта и формирование в них принимаемой обществом системы ценностей.

Внеурочная деятельность в рамках реализации ФГОС ООО направлена на достижение планируемых результатов освоения основной общеобразовательной программы начального общего образования.

Таким образом, план внеурочной деятельности на 2023-2024 учебный год создаёт условия для повышения качества образования, обеспечивает развитие личности обучающихся, способствует самоопределению обучающихся в выборе профиля обучения с учетом возможностей педагогического коллектива.



**Учебный план внеурочной деятельности  
второго уровня обучения**

**(5-9 классы)**

**МБОУ «СШ №12»**

**на 2023-2024 учебный год**

Направления развития личности	Наименование рабочей программы	ФИО педагога	Количество часов (неделя/год)				
			5 классы 5А,5Б,5В,5Г	6 классы 6А,6Б,6В,6Г	7 классы 7А,7Б,7В,7Г	8 классы 8А,8Б,8В,8Г	9 классы 9А,9Б,9В,9Г
<b>I. Духовно-нравственное</b>	1. «Разговоры о важном»	Классные рук-ли 5-9 классов	4 (140)	4 (140)	4 (140)	4 (140)	4 (140)
<b>II. Общекультурное</b>	-	-	-	-	-	-	-
<b>III. Спортивно-оздоровительное</b>	1.«Олимпиец»	Широков И.В.	1 (35)	1(35)	1(35)	-	-
	2. «Шахматы»	Валеева З.Ю.	4 (140)	-	-	-	-
<b>IV. Общеинтел лектуальное</b>	1.«Юный эрудит»	Ганиева К.Р.	-	1(35)	-	-	-
	2. «По ступенькам русского языка»	Ермакова А.А.	-	1(35)	-	-	-
	3.«Изучаем немецкий язык»»	Савельева О.В.	-	1 (35)	-	-	-
	4.«За страницами учебника биологии»	Быкова С.С.	-	-	1(35)	-	-
	5.«Магия математики»	Ганиева К.Р.	-	-	1 (35)	-	-
	6. «Тайны русского языка»	Миннигалиева А.В.	-	-	1 (35)	-	-
	7. «Робототехника»	Мотовилец Г.И.	-	-	-	1 (35)	-
	8. «История в лицах»	Прохорова В.К.	-	-	-	1 (35)	-



	9. «Финансовая грамотность»	Мотовилец Г.И.	-	-	-	1 (35)	-
	10. «Математика для всех»	Латыпова З.М., Решина А.Б., Еременко В.Т.	-	-	-		4 (140)
	11. «В мире русского языка»	Кешку О.В.	-	-	-	-	4 (140)
	12. «Общество и Я»	Козлова С.Ю.	-	-	-	-	1 (35)
	13. «Физика в задачах»	Трубникова Т.В.	-	-	-	-	1 (35)
	14. «География»	Конькова Е.Л.	-	-	-	-	1 (35)
	15. «Английский язык»	Кобылина О.В.	-	-	-	-	1 (35)
	16. «Информатика»	Мотовилец Г.И.	-	-	-	-	1 (35)
<b>V. Социальное</b>	1.«Я делаю выбор»	Плицина Д.Т.	4 (140)	-	-	-	-
	2. «Шаг в будущую профессию»	Филатова О.А.	-	-	-	1(35)	-
	<b>Итого на класс (неделя/год):</b>		<b>4 (140)</b>	<b>2 (70)</b>	<b>2 (70)</b>	<b>2 (70)</b>	<b>5 (175)</b>
<b>Общекультурное</b>	<i>Шаги успеха</i>	Классные рук-ли 1-4 х классов (в рамках своих должностных обязанностей)	2	3	3	3	2
<b>Спортивно-оздоровительное</b>	<i>Спортивные мероприятия</i>		2	2	2	2	1
<b>Социальное</b>	<i>Школа безопасности</i>		1	2	2	2	1
	<i>Час ученического самоуправления</i>		1	1	1	1	1
<b>Всего часов на класс (неделя/год):</b>			<b>10 (350)</b>	<b>10 (350)</b>	<b>10 (350)</b>	<b>10 (350)</b>	<b>10 (350)</b>



## **1.2. Система условий реализации основной образовательной программы основного общего образования**

### **1.2.1. Описание кадровых условий реализации основной образовательной программы основного общего образования**

МБОУ «СШ №12» на 100% укомплектована педагогическими работниками, имеющими необходимую квалификацию для решения задач, определённых ФООП ООО, способными к инновационной профессиональной деятельности, медицинскими работниками, вспомогательным персоналом. Организация питания осуществляется в специально отведенном помещении совместно с предприятием общественного питания на договорной основе. Столовая полностью укомплектована кадрами.

Обеспечение высококвалифицированными кадрами является важнейшим условием эффективного развития образовательной организации.

Всего в 2021-2022 году осуществляли деятельность 65 руководящих, педагогических и прочих педагогических работников:

- Руководящие работники – 9 человек (заместители директора по УР – 5 чел., заместитель директора по ВР – 1 чел., заместитель директора по АХР – 1 чел., заместитель директора по безопасности – 1 чел., главный бухгалтер – 1 чел., заведующий библиотекой – 1 чел.)

- Учителя – 56 человек.

- Прочие педагогические работники – 10 человек (социальный педагог -1 чел., педагог-психолог – 2 чел., преподаватель-организатор ОБЖ – 1 чел., инструктор по физической культуре – 1 чел., воспитатель ГПД – 1 чел., педагог-организатор – 4 чел.).

Общее количество работников школы – 110 человек. Педагогических работников – 56 человек.

Из них: учителей – 56 человек; прочий педагогический персонал – 9 человек.

Образовательный ценз:

- с высшим образованием – 51 человек (84,6%),

- со средним специальным образованием – 2 человек (15,4%).

Квалификационный ценз:

- с высшей категорией – 37 человек (57%),

- с первой категорией – 14 человек (21,5%),

- соответствуют занимаемой должности – 20 человека (34%)

- молодых специалистов – 5 человек (10 %).

Имеют почетные звания:

- звание «Почетный работник общего образования РФ» - 8;

- звание «Отличник народного образования» - 1;

- звание «Ветеран труда РФ» - 6;

Награждены:

- Почетной грамотой Министерства образования и науки РФ – 11,

- Благодарственным письмом Министерства образования и науки РФ – 1.

Обладатели грантов:

- Грант Президента РФ - 1 человек,

- Грант Губернатора ХМАО-Югры - 3 человека.

По возрастному составу в школе преобладает группа педагогических работников в возрасте от 45 лет до 54 лет (41 %), вторая группа по наибольшей численности – от 55 лет и старше (33,9 %).



**Адаптированная основная образовательная программа основного общего образования  
МБОУ "СШ №12"**

---

В школе реализуется программно-целевой подход к решению проблем кадровой политики, что позволяет многие годы сохранять стабильность кадрового состава, обеспечивать плановый приток целеустремленных, инициативных, грамотных молодых педагогических работников и целенаправленную деятельность по развитию кадрового корпуса.

Доля молодых педагогических работников до 35 лет в школе составляет 25 % (14 человек), до 35 лет со стажем работы до 3-х лет 17,8 % (10 человек). Очевидно преобладание педагогов-женщин – 91 %.

Сегодня директором и администрацией школы достаточно активно ведется работа по привлечению молодых кадров. Молодых специалистов и вновь прибывших в дружный коллектив педагогических работников МБОУ «СШ № 12» в 2021-2022 году – 7 человек. Подобная ситуация характерна не только для нашей школы, но для города и страны в целом.

**Возрастной состав, стаж педагогических работников МБОУ «СШ №12»  
(декабрь 2022г.)**

Должность	Возраст					Педагогический стаж				Пол	
	18-25	26-34	35-44	45-54	55 и старше	0-3 года	4-10 лет	11-20 лет	более 20 лет	Мужчины	Женщины
Учитель	5	8	3	17	14	8	6	5	28	3	44
Педагог-организатор		2			3	2			3	1	4
Педагог-психолог			1	1				1	1		2
Социальный педагог				1					1	1	
Учитель-логопед				1					1		1
Воспитатель											
Инструктор по физической культуре											
<b>ВСЕГО:</b>	<b>5</b>	<b>10</b>	<b>4</b>	<b>20</b>	<b>19</b>	<b>10</b>	<b>6</b>	<b>6</b>	<b>34</b>	<b>5</b>	<b>51</b>

Все педагогические работники имеют профессиональное педагогическое образование: высшее – 91 %, среднее специальное – 9 %.

В условиях реализации регионального проекта «Учитель будущего» национального проекта «Образование» в следующем учебном году необходимо вовлечь не менее 6 человек (10 %) в национальную систему профессионального роста педагогических работников (участие в новой форме аттестации); оказать методическую помощь 100% педагогическим и руководящим работникам для аттестации по новой форме; создать условия для прохождения педагогическими работниками добровольной независимой оценки профессиональной квалификации



**Возрастной состав, стаж педагогических работников МБОУ «СШ №12»  
(декабрь 2022г.)**

Должность	Возраст					Педагогический стаж				Пол	
	18-25	26-34	35-44	45-54	55 и старше	0-3 года	4-10 лет	11-20 лет	Более 20 лет	Мужчины	Женщины
Учитель	2	11		6	20	0	4		6	4	51
Педагог – организатор		2			2	3				1	3
Педагог – психолог						1					2
Социальный педагог						1					1
Учитель – логопед						1					1
Воспитатель					1						1
Инструктор по физической культуре					1				1		1
Всего:	2	13		7	24	6	5		7	5	60

В условиях реализации регионального проекта «Учитель будущего» национального проекта «Образование» в следующем учебном году необходимо вовлечь не менее 6 человек (10 %) в национальную систему профессионального роста педагогических работников (участие в новой форме аттестации);

- оказать методическую помощь 100% педагогическим и руководящим работникам для аттестации по новой форме;

- создать условия для прохождения педагогическими работниками добровольной независимой оценки профессиональной квалификации.



Таблица  
Анализ кадровых условий (педагогические работники) в школе

№	Наименование должности	Количество педагогических работников		Квалификационные категории			
		требуется	имеется	Высшая	Первая	Соответствие занимаемой должности	Без категории
1.	Учитель русского языка и литературы	-	4	1	-	-	1
2.	Учитель истории, обществознания	-	3	3	-	-	1
3.	Учитель математики	-	7	4	1	2	1
4.	Учитель информатики	-	2	-	2	-	-
5.	Учитель физики	-	2	-	-	-	2
6.	Учитель химии	-	1	1	-	-	-
7.	Учитель географии	-	1	-	-	-	1
8.	Учитель биологии	-	1	1	-	-	-
9.	Учитель английского языка	-	6	1	1	-	4
10.	Учитель музыки	-	1	-	-	-	1
11.	Учитель ИЗО	-	1	-	-	-	1





*Адаптированная основная образовательная программа основного общего образования*  
**МБОУ "СШ №12"**

12.	Преподаватель-организатор ОБЖ	-	1	-	-	-	1
13.	Учитель физической культуры	-	5	2	-	1	1
14.	Учитель технологии	-	2	1	1	-	-
15.	Педагог-психолог	-	2	-	-	-	2
16.	Социальный педагог	-	1	1	-	-	-
17.	Педагог-организатор	-	1	-	-	-	1
18.	Педагог дополнительного образования	-	2	1	1	-	-

**Кадровое обеспечение реализации ФООП ООО**

Должность	Должностные обязанности	Количество работников в ОУ (требуется/имеется)	Уровень квалификации работников ОУ	
			Требования к уровню квалификации	Фактический
Директор	Обеспечивает системную образовательную и административно-хозяйственную работу образовательной организации.	1/1	Высшее профессиональное образование и дополнительное профессиональное образование в области государственного и муниципального управления или менеджмента и экономики и стаж работы на педагогических или руководящих должностях не менее 5 лет	Соответствует



*Адаптированная основная образовательная программа основного общего образования*  
**МБОУ "СШ №12"**

<b>Заместитель директора по УР</b>	Координирует работу учителей, разработку учебно-методической и иной документации. Обеспечивает совершенствование методов организации образовательного процесса. Осуществляет контроль за качеством образовательного процесса	2/2	Высшее профессиональное образование и дополнительное профессиональное образование в области государственного и муниципального управления или менеджмента и экономики и стаж работы на педагогических или руководящих должностях не менее 5 лет	Соответствует
<b>Заместитель директора по ВР</b>	Формирует и координирует реализацию комплексного плана воспитательной работы, координирует воспитательную деятельность, организует участие обучающихся в массовых мероприятиях различного уровня направленных на гармонизацию межкультурных, межэтнических и межконфессиональных отношений, воспитание культуры толерантности.	1/1	Высшее профессиональное образование и дополнительное профессиональное образование в области государственного и муниципального управления или менеджмента и экономики и стаж работы на педагогических или руководящих должностях не менее 5 лет	Соответствует
<b>Методист</b>	Обеспечивает разработку учебно-методической и иной документации, организацию повышения квалификации и аттестации педагогических работников	1/1	Высшее профессиональное образование, первую или высшую квалификационную категорию	Соответствует
<b>Учитель русского языка и</b>	Осуществляет обучение и воспитание обучающихся, способствует	7/7	Высшее профессиональное образование или среднее профессиональное образование по	Соответствует



<b>литературы</b>	формированию общей культуры личности, социализации, осознанного выбора и освоения образовательных программ		направлению подготовки «Образование и педагогика» или в области, соответствующей преподаваемому предмету, без предъявления требований к стажу работы	
<b>Учитель истории, обществознания</b>	Осуществляет обучение и воспитание обучающихся, способствует формированию общей культуры личности, социализации, осознанного выбора и освоения образовательных программ	3/3	Высшее профессиональное образование или среднее профессиональное образование по направлению подготовки «Образование и педагогика» или в области, соответствующей преподаваемому предмету, без предъявления требований к стажу работы	Соответствует
<b>Учитель математики</b>	Осуществляет обучение и воспитание обучающихся, способствует формированию общей культуры личности, социализации, осознанного выбора и освоения образовательных программ	7/7	Высшее профессиональное образование или среднее профессиональное образование по направлению подготовки «Образование и педагогика» или в области, соответствующей преподаваемому предмету, без предъявления требований к стажу работы	Соответствует
<b>Учитель информатики</b>	Осуществляет обучение и воспитание обучающихся, способствует формированию общей культуры личности, социализации, осознанного выбора и освоения образовательных программ	3/3	Высшее профессиональное образование или среднее профессиональное образование по направлению подготовки «Образование и педагогика» или в области, соответствующей преподаваемому предмету, без предъявления требований к стажу работы	Соответствует



<b>Учитель физики</b>	Осуществляет обучение и воспитание обучающихся, способствует формированию общей культуры личности, социализации, осознанного выбора и освоения образовательных программ	1/1	Высшее профессиональное образование или среднее профессиональное образование по направлению подготовки «Образование и педагогика» или в области, соответствующей преподаваемому предмету, без предъявления требований к стажу работы	Соответствует
<b>Учитель химии</b>	Осуществляет обучение и воспитание обучающихся, способствует формированию общей культуры личности, социализации, осознанного выбора и освоения образовательных программ	1/1	Высшее профессиональное образование или среднее профессиональное образование по направлению подготовки «Образование и педагогика» или в области, соответствующей преподаваемому предмету, без предъявления требований к стажу работы	Соответствует
<b>Учитель географии</b>	Осуществляет обучение и воспитание обучающихся, способствует формированию общей культуры личности, социализации, осознанного выбора и освоения образовательных программ	2/2	Высшее профессиональное образование или среднее профессиональное образование по направлению подготовки «Образование и педагогика» или в области, соответствующей преподаваемому предмету, без предъявления требований к стажу работы	Соответствует
<b>Учитель биологии</b>	Осуществляет обучение и воспитание обучающихся, способствует формированию общей культуры личности, социализации, осознанного выбора и освоения образовательных программ	1/1	Высшее профессиональное образование или среднее профессиональное образование по направлению подготовки «Образование и педагогика» или в области, соответствующей преподаваемому предмету, без предъявления требований к стажу работы	Соответствует



*Адаптированная основная образовательная программа основного общего образования*  
*МБОУ "СШ №12"*

	программ		требований к стажу работы	
<b>Учитель английского языка</b>	Осуществляет обучение и воспитание обучающихся, способствует формированию общей культуры личности, социализации, осознанного выбора и освоения образовательных программ	6/6	Высшее профессиональное образование или среднее профессиональное образование по направлению подготовки «Образование и педагогика» или в области, соответствующей преподаваемому предмету, без предъявления требований к стажу работы	Соответствует
<b>Учитель музыки</b>	Осуществляет обучение и воспитание обучающихся, способствует формированию общей культуры личности, социализации, осознанного выбора и освоения образовательных программ	1/1	Высшее профессиональное образование или среднее профессиональное образование по направлению подготовки «Образование и педагогика» или в области, соответствующей преподаваемому предмету, без предъявления требований к стажу работы	Соответствует
<b>Учитель ИЗО</b>	Осуществляет обучение и воспитание обучающихся, способствует формированию общей культуры личности, социализации, осознанного выбора и освоения образовательных программ	1/1	Высшее профессиональное образование или среднее профессиональное образование по направлению подготовки «Образование и педагогика» или в области, соответствующей преподаваемому предмету, без предъявления требований к стажу работы	Соответствует
<b>Преподаватель-организатор ОБЖ</b>	Осуществляет обучение и воспитание обучающихся с учётом специфики курса ОБЖ. Организует, планирует и проводит учебные, в том числе факультативные и	1/1	Высшее профессиональное образование или среднее профессиональное образование по направлению подготовки «Образование и педагогика» или в области, соответствующей	Соответствует



	внеурочные занятия, используя разнообразные формы, приёмы, методы и средства обучения		преподаваемому предмету, без предъявления требований к стажу работы	
<b>Учитель физической культуры</b>	Осуществляет обучение и воспитание обучающихся, способствует формированию общей культуры личности, социализации, осознанного выбора и освоения образовательных программ	3/3	Высшее профессиональное образование или среднее профессиональное образование по направлению подготовки «Образование и педагогика» или в области, соответствующей преподаваемому предмету, без предъявления требований к стажу работы	Соответствует
<b>Учитель технологии</b>	Осуществляет обучение и воспитание обучающихся, способствует формированию общей культуры личности, социализации, осознанного выбора и освоения образовательных программ	2/2	Высшее профессиональное образование или среднее профессиональное образование по направлению подготовки «Образование и педагогика» или в области, соответствующей преподаваемому предмету, без предъявления требований к стажу работы	Соответствует
<b>Педагог-психолог</b>	Осуществляет профессиональную деятельность, направленную на сохранение психического, соматического и социального благополучия обучающихся.	1/1	Высшее профессиональное образование или среднее профессиональное образование по направлению подготовки «Образование и педагогика» или в области, соответствующей преподаваемому предмету, без предъявления требований к стажу работы	Соответствует
<b>Социальный педагог</b>	Осуществляет комплекс мероприятий по воспитанию, образованию, развитию и	1/1	Высшее профессиональное образование или среднее профессиональное образование по	Соответствует



	социальной защите личности в школе		направлению подготовки «Образование и педагогика» или в области, соответствующей преподаваемому предмету, без предъявления требований к стажу работы	
<b>Педагог-организатор</b>	Содействует развитию личности, талантов и способностей, формированию общей культуры обучающихся, расширению социальной сферы в их воспитании. Проводит воспитательные и иные мероприятия. Организует работу детских клубов, кружков, секций и других объединений, разнообразную деятельность обучающихся и взрослых	1/1	Высшее профессиональное образование или среднее профессиональное образование по направлению подготовки «Образование и педагогика» или в области, соответствующей преподаваемому предмету, без предъявления требований к стажу работы	Соответствует
<b>Педагог дополнительного образования</b>	Осуществляет дополнительное образование обучающихся в соответствии с образовательной программой, развивает их разнообразную творческую деятельность	2/2	высшее профессиональное образование или среднее профессиональное образование в области, соответствующей профилю кружка, секции, студии, клубного и иного детского объединения, без предъявления требований к стажу работы	Соответствует
<b>Заведующий библиотекой</b>	Обеспечивает доступ обучающихся к информационным ресурсам, участвует в их духовно-нравственном воспитании, профориентации и социализации,	1/1	высшее или среднее профессиональное образование по специальности «Библиотечно-информационная деятельность»	Соответствует



*Адаптированная основная образовательная программа основного общего образования*  
**МБОУ "СШ №12"**

	содействует формированию информационной компетентности обучающихся			
<b>Лаборант</b>	Следит за исправным состоянием лабораторного оборудования, осуществляет его наладку. Подготавливает оборудование к проведению экспериментов	2/2	среднее профессиональное образование без предъявления требований к стажу работы или начальное профессиональное образование и стаж работы по специальности не менее 2 лет	
<b>Бухгалтер</b>	Выполняет работу по ведению бухгалтерского учёта имущества, обязательств и хозяйственных операций	3/3	высшее профессиональное (экономическое) образование без предъявления требований к стажу работы или среднее профессиональное (экономическое) образование и стаж работы в должности бухгалтера не менее 3 лет. Или: среднее профессиональное (экономическое) образование без предъявления требований к стажу работы или соответствует специальная подготовка по установленной программе и стаж работы по учёту и контролю не менее 3 лет.	соответствует





### **Профессиональное развитие и повышение квалификации педагогических работников.**

Основным условием формирования и наращивания необходимого и достаточного кадрового потенциала образовательной организации является обеспечение в соответствии с новыми образовательными реалиями и задачами адекватности системы непрерывного педагогического образования происходящим изменениям в системе образования в целом.

В МБОУ «СШ №12» создана и реализуется «**Модель работы по повышению качества работы педагогов**», целью которой является совершенствование деятельности методической службы школы по повышению профессиональных компетентностей педагогов.

#### **Основные направления Модели:**

- создание концепции и модели деятельности по обеспечению условий профессионального роста членов педагогического коллектива;
- анализ состояния профессиональных компетентностей педагогов в определенный период деятельности для определения содержания деятельности;
- мотивация и стимулирование профессионального роста педагогов;
- создание условий для формирования самооценки педагогической деятельности работников.

Модель руководства повышением профессиональной компетентности педагогов школы включает в себя базовые принципы менеджмента, стратегическое видение, целевые установки и задачи, совместно вырабатываемые ценности, структуру и порядок взаимодействия ее элементов. Особенность разработанной модели состоит в том, что она в значительной мере направлена на оптимизацию системы мотивации труда в условиях высокой динамики изменений в обществе и образовательной концепции государства.

**Основная цель деятельности школьной методической службы:** непрерывное совершенствование профессиональной компетентности учителей школы как условие реализации цели обеспечения изменений в структуре, содержании и организации образовательного процесса, осуществлении профильного обучения обучающихся в связи с переходом на ФГОС. В школе создана непрерывная система повышения качества квалификации педагогов. Утвержден и реализуется перспективный план повышения квалификации.

**Ожидаемый результат повышения квалификации** – профессиональная готовность работников образования к реализации ФГОС ООО:

- обеспечение оптимального вхождения работников образования в систему ценностей современного образования;
- принятие идеологии ФГОС ООО;
- освоение новой системы требований к структуре основной образовательной программы, результатам ее освоения и условиям реализации, а также системы оценки итогов образовательной деятельности обучающихся;
- овладение учебно-методическими и информационно-методическими ресурсами, необходимыми для успешного решения задач ФГОС ООО.

### **Организация методической работы**

#### **Модель методического сопровождения введения ФГОС ООО**

**Цель:** обеспечение научно-методических условий для качественной реализации ФГОС ООО.

**Задачи:**



**Адаптированная основная образовательная программа основного общего образования  
МБОУ "СШ №12"**

---

1. выявить уровень ресурсной обеспеченности основного общего образования к введению ФГОС;
2. создать нормативно-правовую и научно-методическую базу для введения ФГОС ООО;
3. обеспечить подготовку педагогических работников к реализации ФГОС ООО, ориентировать их на ценностные установки, цели и задачи, определенные стандартом;
4. организовать эффективную работу по освоению педагогами новой системы требований к оценке итогов образовательной деятельности обучающихся.

Мероприятия, которые были проведены для подготовки педагогов к реализации ФГОС ООО:

№ п/п	Содержание деятельности сроки	Сроки	Ответственные
<b>Организация мониторинга готовности ОУ к введению ФГОС ООО</b>			
1.	Разработка плана-графика мероприятий по подготовке к введению ФГОС ООО в образовательный процесс МБОУ «СОШ №12»	Сентябрь	Зам. директора по УР
2.	Проведение экспертизы готовности школы к введению ФГОС ООО	Декабрь	Зам. директора по УР
3.	Диагностика готовности педагогов к введению ФГОС ООО	Май	Методист
4.	«Адаптация 5-х классов к обучению в школе»	Сентябрь-октябрь	Психолог, Руководители МО, Зам. директора по УР
5.	Мониторинг «Стартовая диагностика образовательных достижений выпускников начальной школы» (в рамках сопровождения введения ФГОС в 5-х классах)	Сентябрь	Зам. директора по УР Руководители МО, учителя-предметники, педагог-психолог
6.	Мониторинг «Мониторинг достижения метапредметных результатов» в рамках сопровождения введения ФГОС в 5-9-х классах.	Апрель	Зам. директора по УР Руководители МО, учителя-предметники, педагог-психолог
7.	Мониторинг «Мониторинг достижения предметных результатов обучения по русскому языку и математике» в рамках сопровождения введения ФГОС в 5-9-х классах.	Апрель	Зам. директора по УР Руководители МО, учителя-предметники, педагог-психолог
<b>Руководство и помощь в работе руководителям школьных методических объединений (рабочей группы) педагогов</b>			
1.	Собеседование с руководителями МО о приоритетных направлениях деятельности МО по подготовке к введению ФГОС ООО	Август	Зам. директора по УР
2.	Составление плана-заказа для работы проектных групп по разработке необходимых локальных актов и программ, необходимых для введения ФГОС ООО	Сентябрь	Зам. директора по УР



3.	Организация работы координационного совета по введению ФГОС ООО	Сентябрь	Зам. директора по УР
<b>Организация нормативно-правового обеспечения образовательного процесса</b>			
1.	Организация работы проектной группы по внесению изменений и дополнений в Устав образовательной организации (Изменения, вносимые в Устав ОУ: цель, задачи, предмет деятельности; организация образовательного процесса; управление и структура (в части полномочий); права и обязанности участников образовательных отношений; финансово-хозяйственная деятельность; список локальных актов). (Везде – государственный образовательный стандарт заменить на Федеральный государственный образовательный стандарт)	Май	Директор
2.	Организация работы проектной группы по внесению изменений в «Положение о системе оценок, формах и порядке проведения промежуточной аттестации» в части введения комплексного подхода к оценке результатов образования: предметных, метапредметных, личностных.	Сентябрь	Зам. директора по УР
<b>Подготовка проектов приказов по общеобразовательному учреждению</b>			
1.	О переходе ОУ на обучение по ФГОС ООО (10 кл)	Август	Зам. директора по УР
2.	О разработке образовательной программы на 2022-2023 уч. год	Август	Зам. директора по УР
3.	Об утверждении программы внеурочной деятельности	Август	Зам. директора по ВР
4.	Об утверждении списка учебников и учебных пособий, используемых в образовательном процессе, перечень УМК	Август .	Зам. директора по УР Зав. библиотекой Руководители МО
5.	Формирование банка нормативно-правовых документов федерального, регионального, муниципального, школьного уровней.	В течение года	Зам. директора по УР
<b>Организация методического обеспечения учебного процесса</b>			
1.	Программы учебных предметов, курсов обязательной части учебного плана		Учителя-предметники
2.	Программы учебных предметов, курсов части учебного плана, формируемой участниками образовательных отношений		Учителя-предметники
3.	Организация работы проектной группы по разработке требований к рабочей программе по предмету	Май	Зам. директора по УР



4.	Разработка диагностического инструментария для выявления профессиональных затруднений педагогов в период перехода на ФГОС ООО.	Ежегодно	Зам. директора по УР
<b>Методическое сопровождение педагогов для реализации требований ФГОС</b>			
1	Составление перспективного плана повышения квалификации учителей-предметников	Май	Методист
2	Формирование заявки на курсовую подготовку учителей предметников классов по ФГОС	В течение года	Методист
3	Подготовка и составление приказов на курсовую подготовку учителей предметников классов по ФГОС	В течение года	Методист
4	Посещение курсов по реализации стандартов второго поколения	в течение учебного года по графику	Методист
5	Составление УМК на учебный год: формирование перечня учебников и методических пособий по реализации ФГОС ООО	Ежегодно	Руководители МО, Зав. библиотекой
<b>Проведение семинаров</b>			
7	Методическая помощь учителям по созданию системы уроков в соответствии с требованиями ФГОС ООО.	В течение года	Зам. директора по УР Методист
8	Педагогические чтения «Организация учебной деятельности в условиях перехода на ФГОС: опыт, проблемы, перспективы»	Март	Зам. директора по УР Методист
9	Мастер-класс «А я делаю так!» Открытые уроки.	Апрель	Руководители МО Методист
<b>Подготовка и проведение педсоветов</b>			
1	«Программа развития школы как стратегия достижения качества образования»	Декабрь	Зам. директора по УР
2	«Инклюзивное образование в современной школе: проблемы и пути их решения»	Март	Зам. директора по УР
<b>Изучение и обобщение педагогического опыта по внедрению в образовательный процесс передовых педагогических технологий</b>			
1	Общественная презентация рабочих программ по предметам, программ дополнительного образования	Апрель	Зам. директора по УР
2	Проведение открытых уроков по использованию технологии личностно - ориентированного и деятельностного подходов в обучении	Ежегодно	Руководители МО, учителя-предметники, Методист
<b>Организация работы по самообразованию педагогов</b>			
1	Внесение дополнений в планы по	Сентябрь	Руководители МО



	самообразованию с целью изучения требований ФГОС		
2	Творческие отчеты по самообразованию педагогов (в рамках проведения предметных методических объединений)	В течение года	Руководители МО

### **1.2.2. Психолого-педагогические условия реализации основной образовательной программы основного общего образования**

В МБОУ «СШ №12» разработана программа психолого-педагогического сопровождения ФГОС ООО.

#### **Цель программы:**

- обеспечение адаптированности обучающихся к процессу обучения в условиях введения ФГОС ООО;
- обеспечение системы мониторинга формирования УУД в условиях введения ФГОС ООО.

#### **Задачи программы:**

- реализация системы комплексного психолого-педагогического и медико-социального сопровождения и поддержки обучающихся, включающую комплексные исследования, мониторинг динамики развития, успешности освоения ФООП ООО,
- реализация системы внутришкольного мониторинга образовательных достижений (личностных, метапредметных и предметных) обучающихся,
- оказание консультативной и методической помощи учителям школы по вопросам организации эффективного обучения учеников в условиях введения ФГОС, составления индивидуальных программ интеллектуального развития учеников, работы с учениками «группы риска»;
- повышение уровня психолого-педагогической компетентности учителей, родителей, педагогов;
- профилактика возникновения проблем развития обучающихся.

#### **Основные направления деятельности**

##### **1. Организационно-методическое направление.**

Имеет своей целью координацию учебного процесса во время адаптационного периода обучающихся 5-7-ых классов в условиях введения ФГОС, оказание методической помощи учителям по вопросам организации эффективного обучения учеников, контроль за функционированием образовательной среды и реализация системы мониторинга формирования универсальных учебных действий, реализацией учебных программ и внеурочной деятельности. Основная роль при реализации данного направления – администрация школы.

#### *Задачи* данного направления:

- выявить уровень психологической готовности учителей к переходу на ФГОС ООО,
- сформировать психологическую компетентность учителя.

В процессе работы, проанализировав и систематизировав информацию по психолого-педагогическому сопровождению учителей по проектированию учебной и внеурочной деятельности в контексте системно-деятельностного подхода, выявили, что основной проблемой на уроке является - включение ученика в активную и самостоятельную деятельность.



Наиболее часто встречающиеся ошибки в психологической составляющей деятельности учителя на уроке:

- недостаточный индивидуальный подход к ученику,
- доминирование учителя на уроке,
- отсутствие проблемно-диалогового взаимодействия,
- значительная субъективность учителя в оценке ученика,
- повышенное внимание к одним учащимся и не внимание к другим,
- недостаточный учет психофизиологического состояния обучающихся,
- очень бедный арсенал методов и приемов исследовательского характера в деятельности учителя,
- высокий уровень эмоциональной тревожности учителей.

### **2. Работа с обучающимися.**

Цель – профилактика трудностей в обучении, формирование навыков эффективной учебной деятельности, ранее выявление учеников «группы риска», решение кризисных ситуаций развития в период адаптации. В реализации данного направления принимают участие администрация школы, педагог-психолог, социальный педагог, классные руководители, учителя-предметники.

### **3. Работа с родителями.**

Цель – психолого-педагогическое просвещение (повышение уровня психолого-педагогической компетенции), вовлечение родителей в образовательное пространство каждого ребенка, что достигается через осознание каждым родителем значимости познавательной деятельности ребенка, ее особенностей, специфики и зависимости от благоприятного климата в семье; ранее выявление дезадаптированных семей, помощь в решении различного рода кризисных ситуаций. В реализации данного направления принимают участие администрация школы, классные руководители, учителя-предметники.

#### **Виды работ по психолого-педагогическому сопровождению:**

- диагностика (индивидуальная и групповая, психологическая, психолого-педагогическая, педагогическая)
- консультирование (индивидуальное и групповое)
- психолого-педагогическое просвещение: формирование психолого-педагогической культуры, развитие психолого-педагогической компетентности обучающихся, администрации, учителей и родителей;
- экспертиза образовательной среды, профессиональной деятельности сотрудников школы
- профилактика;
- организационные виды деятельности.

#### **Ожидаемый результат:**

- уровень адаптированности обучающихся на конец обучения в 5-ом классе - не менее 90%;
- положительная динамика сформированности различных интеллектуальных операций и интеллектуальных навыков учеников, входящих в состав универсальных учебных действий.

Содержание деятельности	Вид деятельности	Цель	Сроки
<b>Администрация</b>			
<b>Проведение совещания</b>	Организационно	Согласование плана	Август



<b>педагогов основной школы по проблеме введения ФГОС ООО.</b>	-методическая	мероприятий в рамках введения ФГОС	
<b>Организация режима обучения во время адаптационного периода в 5-м классе (расписание уроков и внеурочных мероприятий, система оценивания, система домашних заданий и т.д.)</b>	Организационно-методическая	Обеспечение щадящего режима для учеников во время прохождения ими адаптационного периода	В течение года
<b>Осуществление контроля за соблюдением условий реализации ФГОС.</b>	Организационно-методическая	Соответствие школьных условий введения ФГОС требованиям стандарта	В течение года
<b>Осуществление контроля реализации ФГОС в 5-9-х классах через:</b> – посещение уроков, внеурочных занятий; – индивидуальные консультации с учителями; – анкетирование родителей.	Профилактика	Своевременное выявление проблем образовательного процесса	В течение года
<b>Реализация системы мониторинга образовательных достижений, в том числе динамики образовательных достижений обучающихся.</b>	Организационно-методическая	Оценка степени эффективности введения ФГОС	В течение года
<b>Организация проведения мероприятий по отслеживанию эффективности формирования универсальных учебных действий.</b>	Организационно-методическая	Оценка степени эффективности введения ФГОС	В течение года
<b>Организация психолого-педагогических консилиумов по возможным трудностям адаптационного периода в 5-9-х классах.</b>	Организационно-методическая	Ознакомление с результатами психологического исследования, выделение «группы риска», разработка и утверждение индивидуальных (групповых) программ психолого-педагогического сопровождения	В течение года
<b>Организация промежуточного психолого-педагогического</b>	Организационно-методическая	Обсуждение промежуточных результатов прохождения	В течение года



<b>консилиума по прохождению адаптационного периода учениками 5-ых классов.</b>		учениками адаптационного периода	
<b>Организация психолого-педагогического консилиума по итогам адаптационного периода в 5-х классах.</b>	Организационно-методическая	Подведение итогов прохождения ученикам адаптационного периода	В течение года
<b>Проведение психолого-педагогических консилиумов по ученикам с выявленным риском школьной дезадаптации.</b>	Организационно-методическая	Своевременное выявление и профилактика случаев школьной дезадаптации	В течение года
<b>Организация и проведение производственных совещаний, заседаний МО по различным проблемам протекания адаптационного периода в 5-9-х классах, а также вопросам введения ФГОС</b>	Организационно-методическая, просвещение	Повышение профессиональной компетенции учителей	В течение года
<b>Проведение совещания с классными руководителями 5-9-ых классов по организации воспитательной работы в классе в соответствии со школьной программой воспитания и социализации обучающихся.</b>	Организационно-методическая, просвещение	Повышение профессиональной компетенции классных руководителей, согласование плана мероприятий	В течение года
<b>Оказание помощи классным руководителям в планировании воспитательной работы в классе, разработке и проведении классных часов, родительских собраний и других внеклассных мероприятий.</b>	Просвещение	Повышение профессиональной компетенции классных руководителей по вопросам организации воспитательной работы в классе	В течение года
<b>Осуществление контроля за реализацией школьной программы воспитания и социализации обучающихся.</b>	Организационно-методическая	Контроль за процессом воспитательной работы, своевременное выявление проблем и корректировка	В течение года
<b>Организация и проведение родительских собраний по вопросам организации</b>	Просвещение	Повышение педагогической компетентности	В течение года





<b>обучения в условиях введения ФГОС в 5-9-х классах.</b>		родителей	
<b>Организация мероприятий по повышению квалификации педагогов школы в рамках реализации ФГОС.</b>	Просвещение	Повышение профессиональной компетентности педагогов	В течение года
<b>Классные руководители</b>			
<b>Составление плана воспитательной работы в классе, графика проведения тематических классных часов.</b>	Организационно-методическое	Организация жизни Классного коллектива в соответствии с потребностями обучающихся и их родителей, воспитательной необходимостью	В течение года
<b>Проведение запланированных воспитательных мероприятий в классе, в том числе и тематических классных часов с приглашением специалистов (социального педагога, психолога).</b>	Просвещение, профилактика	Учет потребностей учеников класса и их родителей, профилактика возможных проблемных ситуаций	В течение года
<b>Составление плана работы с родителями, плана проведения родительских собраний с приглашением психолога, социального педагога и других специалистов.</b>	Организационно-методическое	Проведение системной работы с родителями	В течение года
<b>Изучение состава и структуры семей обучающихся.</b>	Профилактическое	Своевременное выявление дезадаптированных семей и детей из таких семей	В течение года
<b>Проведение индивидуальных консультаций для родителей по вопросам обучения и воспитания учеников (по графику).</b>	Консультативное	Оказание помощи родителям в конфликтных и проблемных ситуациях, связанных с воспитанием детей	В течение года
<b>Проведение тематических родительских собраний по вопросам проблем обучения и воспитания (по графику).</b>	Просвещение	Повышение уровня компетентности родителей в вопросах обучения и воспитания детей	В течение года



<b>Работа в рамках реализации внутришкольного мониторинга образовательных достижений обучающихся (формирование портфеля достижений)</b>	Организационно-методическое	Реализация системы достижений освоения основной образовательной программы	В течение года
<b>Учителя-предметники</b>			
<b>Проведение индивидуальных консультаций для родителей учеников 5-9-х классов, имеющих сложности и проблемы в обучении.</b>	Консультативное, профилактика	Оказание помощи родителям в конфликтных и проблемных ситуациях, связанных с обучением детей	В течение года
<b>Реализация внутришкольного мониторинга образовательных достижений обучающихся.</b>	Диагностика	Оценка степени эффективности введения ФГОС	В течение года
<b>Разработка индивидуальных учебных планов для различных категорий учеников в соответствии с индивидуальными интеллектуальными способностями: «одаренные» ученики, «способные» ученики, ученики «группы риска» и т.д.</b>	Организационно-методическое, профилактика	Предупреждение появления проблем в обучении у различных групп обучающихся	В течение года
<b>Проведение индивидуальных консультаций для учеников, имеющих трудности в обучении.</b>	Консультативное, профилактика	Оказание помощи ученикам в процессе обучения	В течение года



Уровневая характеристика профессиональной компетентности учителя

Критерии	Базовый (1 балл)	Промежуточный (2 балла)	Профессионал (3 балла)
<b>Ценностно-смысловая компетенция</b>			
<b>Отношение к осуществлению своей профессиональной деятельности</b>	Негативное отношение учителя к инновационным процессам происходящим в образовании (учитель приверженец традиционной формы обучения, нежелание ничего менять в своей деятельности)	Адекватно реагирует на изменения происходящие в образовании, готовность и желание работать в соответствии с новыми условиями (учитель работает по традиционной форме обучения с элементами инноваций)	Ориентация на новое, осуществляет педагогический поиск – переход на работу в соответствии с новыми условиями, стремится к овладению передовых методик, технологий и др.
<b>Рефлексия профессиональной деятельности</b>	Учитель осуществляет рефлексию своей профессиональной деятельности формально	Учитель осознает свои недостатки в работе – планирует деятельность по их устранению	Проводит самооценку и рефлексию своей профессиональной деятельности способствующей к самореализации, самосовершенствованию
<b>Самообразование учителя</b>	Учитель проводит самообразование формально (не проявляет личной инициативы, ограничиваясь темой самообразования)	Учитель испытывает потребность к профессиональному развитию, стремление к обучению, к профессиональному росту, к повышению квалификации (учитель сам проявляет инициативу, поиск и участие в мероприятиях, курсах и др.)	Ориентация на непрерывное самообразование, постоянная включенность в инновационную работу проводимой в ОУ. Учителя не только сам, но и обучает других, делится опытом с коллегами (мастер-классы, выступления, публикации)
<b>Компетенция Здоровьесбережения</b>			
<b>Ценностные установки в области здоровьесбережения</b>	Понимает термин «здоровье», только как его физическую	Считает приоритетной задачей создание соответствующих	При проектировании образовательного процесса



<b>обучающихся</b>	составляющую. Достаточным условием сбережения здоровья считает соблюдение САНПиН	санитарно-гигиенических условий, благоприятного психологического климата	приоритетной задачей считает не только сохранение, но и улучшение физического, психического и социального благополучия обучающихся
<b>Теоретические и методические знания в сфере педагогики здоровья</b>	Учитель не владеет теоретическими и методическими знаниями по вопросам здоровьесбережения	Учитель имеет хороший уровень теоретических, методических знаний по вопросам обеспечения здоровья обучающихся	Учитель имеет высокий уровень теоретических, методических знаний по вопросам обеспечения здоровья обучающихся, знает методы, технологии сохранения здоровья обучающихся в процессе обучения
<b>Использование здоровьесберегающих технологий</b>	Учитель владеет навыками использования здоровьесберегающих технологий	Учитель использует здоровьесберегающие технологии	Учитель осуществляет здоровьесберегающее образование
<b>ИКТ компетенция</b>			
<b>Теоретические и методические знания ИКТ в образовании</b>	Учитель обладает знаниями о функционировании ПК и дидактических возможностях ИКТ в учебном процессе	Учитель владеет методическими приёмами использования ИКТ в учебном процессе	Учитель умеет получать максимальный педагогический эффект от использования ИКТ
<b>Применение ИКТ в урочной деятельности</b>	Применение учителем ИКТ на уроках эпизодичны	Применение учителем ИКТ на уроках систематичны	Активное применение учителем ИКТ в образовательном процессе
<b>Степень авторства в разработке ЦОР</b>	Учитель использует готовые цифровые образовательные ресурсы в педагогическом процессе	Учитель использует готовые ЦОР, на их основе создает свое в зависимости от цели и содержания урока	Учитель разрабатывает ЦОР: аудиовизуальные, электронные дидактические и педагогические средства обучения



<b>Использование глобальной сети для решения образовательных задач</b>	Учитель владеет навыками поиска информации в Интернете, использует только как информационный ресурс	Использует сеть как ресурс, для решения образовательных задач (виртуальные экскурсии, онлайн тестирование, как средство постановки и решения учебных задач и др.)	Учитель активно использует локальные и глобальные информационные сети для решения образовательных задач. Ведет дистанционное обучение, повышает свою профессиональную компетентность участвуя в сетевых сообществах, в телекоммуникационных проектах, конкурсах и др.
<b>Информационно-коммуникативная компетенция</b>			
<b>Умение работать с информацией для решения образовательных задач</b>	Учитель практически не умеет находить нужную информацию, обрабатывать, анализировать и создавать новое знание	Учитель умеет находить нужную информацию, обрабатывать, анализировать и создавать новое знание	Учитель постоянно ищет, создает и применяет новое знание в учебном процессе
<b>Организация образовательного процесса</b>	Учитель не умеет организовать целенаправленную организацию учебной деятельности, но есть чередования различной деятельности	Учитель организует целенаправленную самостоятельную учебную деятельность обучающихся не мотивируя их на выполнение, включая в разные виды деятельности	Учитель умеет планировать и организовывать самостоятельную деятельность обучающихся, мотивировать их и включать в разные виды деятельности
<b>Коммуникативное взаимодействие учителя с учащимися</b>	Взаимодействие осуществляется на формальном уровне, преобладает монологическая речь, учитель не создает условия для сотрудничества	Взаимодействие осуществляется при доминирующей роли педагога, при преобладании монологической формы, частично вводится диалог	Взаимодействие осуществляется на личностном уровне, возникают отношения равноправного сотрудничества, преобладает диалогическая форма



<b>Коммуникация педагога</b>	Учитель демонстрирует недоброжелательный стиль общения, не учитывает национальных и культурных различий, допускает безнравственное поведение, унижающее человеческое достоинство, наличие проблем (конфликтов) возникших в процессе взаимодействия. Проявляет коммуникативную некомпетентность, допускает ошибки, слова паразиты, не цензурную лексику и др.	Учитель демонстрирует равнодушный стиль общения, учитывает национальные и культурные различия, не допускает безнравственного поведения унижающее человеческое достоинства учащегося, возникшие конфликты стремится быстро разрешить. Владеет хорошей коммуникацией.	Учитель демонстрирует доброжелательный стиль общения, уважительное отношение к учащимся, нравственное поведение способствующее формированию нравственного поведения обучающихся, предупреждает конфликтные ситуации. Владеет развитой общеречевой культурой (качество речи, аргументированность, умение убеждать, новизна, выразительность), создавая благоприятную эмоционально-психологическую атмосферу
<b>Взаимодействие с участниками образовательных отношений</b>	Слабо организовано взаимодействие между участниками образовательных отношений	Хорошее взаимодействие со всеми участниками образовательных отношений	Хорошее взаимодействие со всеми участниками учебного процесса, оказывает поддержку и наставничество
<b>Учебно-познавательная компетенция</b>			
<b>Теоретические и методологические знания по преподаваемому предмету</b>	Учитель обладает знаниями теоретических и методологических основ преподаваемого предмета слабо	Учитель обладает знаниями теоретических и методологических основ преподаваемого предмета на хорошем уровне	Учитель обладает знаниями теоретических и методологических основ преподаваемого предмета на высоком уровне
<b>Знания психолого-педагогических основ современного образования</b>	Учитель обладает знаниями психолого-педагогических основ современного	Учитель обладает знаниями психолого-педагогических основ современного	Учитель обладает знаниями психолого-педагогических основ современного



	образования (в том числе последних нормативных документов) на слабом уровне	образования (в том числе последних нормативных документов) на хорошем уровне	образования (в том числе последних нормативных документов) на высоком уровне
<b>Применение СОР</b>	Применение современных педагогических технологий эпизодичны	Систематическое применение учителем современных педагогических технологий	Технологизация учебного процесса
<b>Методическое оснащение преподаваемого предмета</b>	Учитель не разработал рабочую программу, УМК, технологические карты по преподаваемому предмету	Учителем разработана рабочая программа, УМК, технологические карты по преподаваемому предмету	Учителем разработаны авторские программы, технологии
<b>Распространение ППО</b>	Не обобщен ППО, нет публикаций, выступлений на различных уровнях	Обобщен ППО, есть публикации, выступления на школьном (и/или региональном) уровне	Обобщен ППО, проведена демонстрация педагогическому коллективу, постоянно публикуется, выступает на различных уровнях
<b>Уровень проведения занятий</b>	Низкий уровень проведения занятий (в том числе открытых уроков)	Средний уровень проведения занятий	Высокий уровень проведенных занятий
<b>Динамика качества обучения</b>	Динамика качества обучения отрицательная, либо низкая	Динамика качества обучения положительная	Постоянная положительная динамика качества обучения



### **1.2.3. Финансово-экономические условия обеспечение реализации основной образовательной программы основного общего образования**

Финансовое обеспечение реализации образовательной программы основного общего образования опирается на исполнение расходных обязательств, обеспечивающих государственные гарантии прав на получение общедоступного и бесплатного основного общего образования. Объем действующих расходных обязательств отражается в муниципальном задании МБОУ СШ №12».

Муниципальное задание устанавливает показатели, характеризующие качество и (или) объем (содержание) услуги (работы), а также порядок ее оказания (выполнения).

Финансовое обеспечение МБОУ «СШ №12» при реализации основного общего образования осуществляется исходя из расходных обязательств на основе муниципального задания по оказанию муниципальных образовательных услуг.

Норматив затрат на реализацию образовательной программы основного общего образования – гарантированный минимально допустимый объем финансовых средств в год в расчете на одного обучающегося, необходимый для реализации образовательной программы основного общего образования, включая:

- расходы на оплату труда работников, реализующих образовательную программу основного общего образования;
- расходы на приобретение учебников и учебных пособий, средств обучения, игр, игрушек;
- прочие расходы (за исключением расходов на содержание зданий и оплату коммунальных услуг, осуществляемых из местных бюджетов).

Нормативные затраты на оказание муниципальной услуги в сфере образования определяются по каждому виду и направленности образовательных программ, с учетом форм обучения, типа образовательной организации, сетевой формы реализации образовательных программ, образовательных технологий, специальных условий получения образования обучающимися с ОВЗ, обеспечения дополнительного профессионального образования педагогическим работникам, обеспечения безопасных условий обучения и воспитания, охраны здоровья обучающихся, а также с учетом иных предусмотренных законодательством особенностей организации и осуществления образовательной деятельности (для различных категорий обучающихся), за исключением образовательной деятельности, осуществляемой в соответствии с образовательными стандартами, в расчете на одного обучающегося, если иное не установлено законодательством.

Органы местного самоуправления вправе осуществлять за счет средств местных бюджетов финансовое обеспечение предоставления основного общего образования муниципальными общеобразовательными организациями в части расходов на оплату труда работников, реализующих образовательную программу основного общего образования, расходов на приобретение учебников и учебных пособий, средств обучения, игр, игрушек сверх норматива финансового обеспечения, определенного субъектом Российской Федерации.

Реализация подхода нормативного финансирования в расчете на одного обучающегося осуществляется на трех следующих уровнях:

- межбюджетные отношения (бюджет субъекта Российской Федерации – местный бюджет);
- внутрибюджетные отношения (местный бюджет – муниципальная общеобразовательная организация);
- общеобразовательная организация.





Порядок определения и доведения до общеобразовательных организаций бюджетных ассигнований, рассчитанных с использованием нормативов бюджетного финансирования в расчете на одного обучающегося, должен обеспечить нормативно-правовое регулирование на региональном уровне следующих положений:

- сохранение уровня финансирования по статьям расходов, включенным в величину норматива затрат на реализацию образовательной программы основного общего образования (заработная плата с начислениями, прочие текущие расходы на обеспечение материальных затрат, непосредственно связанных с учебной деятельностью общеобразовательных организаций);

- возможность использования нормативов не только на уровне межбюджетных отношений (бюджет субъекта Российской Федерации – местный бюджет), но и на уровне внутрибюджетных отношений (местный бюджет – общеобразовательная организация) и общеобразовательной организации.

Образовательная организация самостоятельно принимает решение в части направления и расходования средств государственного (муниципального) задания. И самостоятельно определяет долю средств, направляемых на оплату труда и иные нужды, необходимые для выполнения муниципального задания.

При разработке программы образовательной организации в части обучения детей с ОВЗ, финансовое обеспечение реализации образовательной программы основного общего образования для детей с ОВЗ учитывает расходы необходимые для коррекции нарушения развития.

Нормативные затраты на оказание муниципальных услуг включают в себя затраты на оплату труда педагогических работников с учетом обеспечения уровня средней заработной платы педагогических работников за выполняемую ими учебную (преподавательскую) работу и другую работу, определяемого в соответствии с Указами Президента Российской Федерации, нормативно-правовыми актами Правительства Российской Федерации, органов государственной власти субъектов Российской Федерации, органов местного самоуправления. Расходы на оплату труда педагогических работников муниципальных общеобразовательных организаций, включаемые органами государственной власти субъектов Российской Федерации в нормативы финансового обеспечения, не могут быть ниже уровня, соответствующего средней заработной плате в соответствующем субъекте Российской Федерации, на территории которого расположены общеобразовательные организации.

В связи с требованиями ФГОС ООО при расчете регионального норматива должны учитываться затраты рабочего времени педагогических работников образовательных организаций на урочную и внеурочную деятельность

Формирование фонда оплаты труда образовательной организации осуществляется в пределах объема средств образовательной организации на текущий финансовый год, установленного в соответствии с нормативами финансового обеспечения, определенными органами государственной власти субъекта Российской Федерации, количеством обучающихся, соответствующими поправочными коэффициентами (при их наличии) и локальным нормативным актом образовательной организации, устанавливающим положение об оплате труда работников образовательной организации.

Размеры, порядок и условия осуществления стимулирующих выплат определяются локальными нормативными актами образовательной организации. В локальных нормативных актах о стимулирующих выплатах должны быть определены критерии и показатели результативности и качества деятельности и результатов, разработанные в



соответствии с требованиями ФГОС к результатам освоения образовательной программы основного общего образования. В них включаются: динамика учебных достижений обучающихся, активность их участия во внеурочной деятельности; использование учителями современных педагогических технологий, в том числе здоровьесберегающих; участие в методической работе, распространение передового педагогического опыта; повышение уровня профессионального мастерства и др.

Образовательная организация самостоятельно определяет:

- соотношение базовой и стимулирующей части фонда оплаты труда;
- соотношение фонда оплаты труда руководящего, педагогического, инженерно-технического, административно-хозяйственного, производственного, учебно-вспомогательного и иного персонала;
- соотношение общей и специальной частей внутри базовой части фонда оплаты труда;
- порядок распределения стимулирующей части фонда оплаты труда в соответствии с региональными и муниципальными нормативными правовыми актами.

В распределении стимулирующей части фонда оплаты труда учитывается мнение коллегиальных органов управления образовательной организации (например, Общественного совета образовательной организации), выборного органа первичной профсоюзной организации.

Для обеспечения требований ФГОС на основе проведенного анализа материально-технических условий реализации образовательной программы основного общего образования образовательная организация:

- 1) проводит экономический расчет стоимости обеспечения требований ФГОС;
- 2) устанавливает предмет закупок, количество и стоимость пополняемого оборудования, а также работ для обеспечения требований к условиям реализации образовательной программы основного общего образования;
- 3) определяет величину затрат на обеспечение требований к условиям реализации образовательной программы основного общего образования;
- 4) соотносит необходимые затраты с региональным (муниципальным) графиком внедрения ФГОС

ООО и определяет распределение по годам освоения средств на обеспечение требований к условиям реализации образовательной программы основного общего образования;

5) разрабатывает финансовый механизм взаимодействия между образовательной организацией и организациями дополнительного образования детей, а также другими социальными партнерами, организующими внеурочную деятельность обучающихся, и отражает его в своих локальных нормативных актах. При этом учитывается, что взаимодействие может осуществляться:

- на основе договоров о сетевой форме реализации образовательных программ на проведение занятий в рамках кружков, секций, клубов и др. по различным направлениям внеурочной деятельности на базе образовательной организации (организации дополнительного образования, клуба, спортивного комплекса и др.);

- за счет выделения ставок педагогов дополнительного образования, которые обеспечивают реализацию для обучающихся образовательной организации широкого спектра программ внеурочной деятельности;

- календарный учебный график реализации образовательной программы, примерные условия образовательной деятельности, включая примерные расчеты нормативных затрат



оказания государственных услуг по реализации образовательной программы в соответствии с Федеральным законом № 273-ФЗ «Об образовании в Российской Федерации» (ст. 2, п. 10);

- расчет нормативных затрат оказания государственных услуг по реализации образовательной программы основного общего образования определяет нормативные затраты субъекта муниципального образования связанных с оказанием муниципальными организациями, осуществляющими образовательную деятельность, государственных услуг по реализации образовательных программ в соответствии с Федеральным законом «Об образовании в Российской Федерации» (ст. 2, п. 10).

Финансовое обеспечение оказания государственных услуг осуществляется в пределах бюджетных ассигнований, предусмотренных организации на очередной финансовый год.

#### **1.2.4. Материально-технические условия реализации основной образовательной программы основного общего образования**

На основании письма Министерства образования и науки Российской Федерации от 24.11.2011г №1552 «Об оснащении общеобразовательных учреждений учебным и учебно-лабораторным оборудованием», Рекомендаций по оснащению образовательных учреждений учебным и учебно-лабораторным оборудованием, необходимым для реализации федерального государственного образовательного стандарта общего образования от 21.10.2011г. № 17, с целью формирования примерного перечня обновления материально-технической базы общеобразовательной организации проведена экспертиза (в 2015 учебном году) по оснащению образовательной организации материально-техническим оснащением учебных кабинетов и продолжена работа по последовательному оснащению учебных кабинетов учебным и учебно-лабораторным оборудованием.

На данный момент материально-техническая база МБОУ «СШ №12» приведена в соответствие с задачами по обеспечению реализации ООП школы, необходимого учебно-материального оснащения образовательного процесса и созданию соответствующей образовательной и социальной среды.

В соответствии с требованиями ФГОС в школе оборудованы:

- учебные кабинеты с автоматизированным рабочим местом педагогических работников;
- помещения для занятий учебно-исследовательской и проектной деятельностью;
- необходимые для реализации учебной и внеурочной деятельности лаборатории (физики, химии, биологии);
- помещения (кабинеты, актовый зал) для занятий музыкой, хореографией и изобразительным искусством;
- информационно-образовательный центр с рабочими зонами, оборудованными в читальном зале, книгохранилищем, обеспечивающими сохранность книжного фонда, и медиатекой;
- актовый зал;
- спортивные залы, стадион, спортивная площадка, оснащённые игровым, спортивным оборудованием и инвентарём, зал корригирующей гимнастики, бассейн;
- интерактивный тир;
- помещения для питания обучающихся, а также для хранения и приготовления пищи, обеспечивающие возможность организации качественного горячего питания, в том числе горячих завтраков;
- помещения для медицинского персонала;
- административные кабинеты, оснащённые необходимым оборудованием;



— гардеробы, санузлы, места личной гигиены.

Для организации и ведения образовательной деятельности в школе имеются все необходимые условия:

- **36 учебных кабинетов**, общая площадь которых составляет **-2.138.2 кв.м.**,

Из них:

- **16 специализированных кабинетов**:

- кабинеты физики, химии, биологии, ОБЖ, информатики, технологии;
- мастерские (столярная, слесарная);
- спортивные залы (малый, большой);
- зал корригирующей гимнастики;
- логопедический пункт.

Общая площадь специализированных кабинетов составляет - **928.7 кв.м.**

- **2 учебно-вспомогательных кабинета** (лаборантские), общей площадью - **30 кв.м.**,

- **10 административных кабинетов**:

- кабинет директора,
- приемная,
- кабинеты заместителей директора,
- методический кабинет,
- кабинет социального педагога,
- кабинет педагогов-психологов,
- бухгалтерия,
- отдел кадров.

- **Другие кабинеты** общей площадью - **3.834.8 кв.м.**

Образовательный процесс имеет социально-бытовое обеспечение.

Медицинское обслуживание, лечебно-оздоровительная работа:

- медицинский кабинет,
- процедурный кабинет.

Общественное питание:

- столовая,
- буфет.

Объекты физической культуры и спорта:

- спортивный зал,
- малый спортивный зал,
- зал корригирующей гимнастики,
- пришкольная спортивная площадка,
- бассейн.

Хозяйственно-бытовое и санитарно-гигиеническое обслуживание:

- лыжная база,
- книгохранилище,
- склад,
- цеха столовой,
- туалетные комнаты,
- душевые,
- бытовые комнаты обслуживающего персонала,
- хлораторная,
- электрощитовая,



- вентиляционная камера.

Помещения социально-бытовой ориентировки:

- гардероб.

Трудовое воспитание:

- комбинированная мастерская,

- слесарная мастерская,

- столярная мастерская.

Досуг, быт и отдых:

- библиотека,

- актовый зал (на 180 посадочных мест),

- методический кабинет,

- хореографический зал.

Иное:

- кабинеты дополнительного образования,

- бассейн.

Фонд библиотеки укомплектован научно-популярной, справочной, отраслевой, художественной литературой, периодическими изданиями, учебниками и учебными пособиями, педагогической и методической литературой для педагогических работников. Создан фонд видеотеки и медиатеки.

*Контрольные показатели:*

- Общее количество фонда- 37530

- Основной фонд – 18135.

- Методическая литература- 2434

- Художественная литература – 10633

- Справочная литература – 1042.

- Электронные образовательные ресурсы – 223.

- Учебный фонд – 17961

*Таблица*

*Оценка материально-технических условий реализации ФООП ООО*

<b>№ п/п</b>	<b>Требования ФГОС, нормативных и локальных актов</b>	<b>Необходимо/ имеются в наличии</b>
1	Учебные кабинеты с автоматизированными рабочими местами обучающихся и педагогических работников	имеются в наличии
2	Помещения для занятий учебно-исследовательской и проектной деятельностью, моделированием и техническим творчеством	имеются в наличии
3	Необходимые для реализации учебной и внеурочной деятельности лаборатории и мастерские	имеются в наличии
4	Помещения (кабинеты, мастерские, студии) для занятий музыкой, хореографией и изобразительным искусством	имеются в наличии
5	Лингафонные кабинеты	имеются в наличии
6	Информационно-библиотечный центр с рабочими зонами, оборудованными читальным залом и книгохранилищами, обеспечивающими сохранность книжного фонда, медиатекой	имеется в наличии
7	Актовый зал	имеется в наличии



*Адаптированная основная образовательная программа основного общего образования  
МБОУ "СШ №12"*

8	Спортивные залы, стадион, спортивная площадка, оснащённые игровым, спортивным оборудованием и инвентарём	имеются в наличии
9	Помещения для питания обучающихся, а также для хранения и приготовления пищи, обеспечивающие возможность организации качественного горячего питания, в том числе горячих завтраков	имеются в наличии
10	Помещения для медицинского персонала	имеются в наличии
12	Административные и иные помещения, оснащённые необходимым оборудованием	имеются в наличии
13	Гардеробы, санузлы	имеются в наличии
15	Участок (территория) с необходимым набором оснащённых зон	имеется в наличии

*Таблица  
Сведения о материально-технических условиях  
необходимых для организации образовательного процесса*

<b>Наличие специализированных кабинетов, помещений для реализации рабочих программ и воспитательной деятельности:</b>		
1	физики	1
2	химии	1
3	биологии (естествознания)	1
4	информатики и ИКТ	2
5	предметные кабинеты с разделением обучающихся на подгруппы	8
6	прочие предметные кабинеты	18
7	серверная	1
8	социального педагога	1
9	психологической помощи	1
10	логопеда	1
11	библиотеки/читального зала	1
12	актового зала	1
13	спортивного зала	2
<b>Информационно-техническое оснащение</b>		
14	Количество компьютеров:	84
	Мобильный класс	9
<b>Оснащение кабинетов мультимедийной техникой с выходом в Интернет</b>		
15	Проекторы	51
16	Интерактивные доски	38
17	Подключение к сети Интернет	выделенная линия
18	Наличие локальной сети	да
19	Наличие сайта образовательной организации в сети Интернет	<a href="http://www.86sch12-nv.edusite.ru">http://www.86sch12-nv.edusite.ru</a>

**Компоненты оснащения учебного (предметного) кабинета**



Предметы	Нормативные документы, программно-методическое обеспечение, локальные акты				
	Учебно-методические материалы				
	УМК по предмету	Дидактические и раздаточные материалы по предмету	ТСО, компьютерные, информационно-коммуникационные средства по учебному предмету	Учебно-практическое оборудование по предметам	Оборудование (мебель)
русский язык и литература	+	+	+	+	+
английский язык	+	+	+	+	+
математика	+	+	+	+	+
информатика	+	+	+	+	+
история и обществознание	+	+	+	+	+
география	+	+	+	+	+
биология	+	+	+	+	+
физика	+	+	+	+	+
химия	+	+	+	+	+
технология	+	+	+	+	+
физическая культура	+	+	+	+	+
изобразительное искусство	+	+	+	+	+
музыка	+	+	+	+	+
ОБЖ	+	+	+	+	+

### **1.2.5. Информационно-методические условия реализации основной образовательной программы основного общего образования**

Под **информационно-образовательной средой** (ИОС) понимается открытая педагогическая система, сформированная на основе разнообразных информационных образовательных ресурсов, современных информационно-телекоммуникационных средств и педагогических технологий, направленных на формирование творческой, социально активной личности, а также компетентность участников образовательных отношений в решении учебно-познавательных и профессиональных задач с применением информационно-коммуникационных технологий (ИКТ-компетентность), наличие служб поддержки применения ИКТ.

ИОС школы строится в соответствии со следующей иерархией:

- единая информационно-образовательная среда страны;
- единая информационно-образовательная среда региона;
- информационно-образовательная среда образовательной организации;
- предметная информационно-образовательная среда;
- информационно-образовательная среда УМК;



- информационно-образовательная среда компонентов УМК;
- информационно-образовательная среда элементов УМК.

Основными элементами ИОС являются:

- информационно-образовательные ресурсы в виде печатной продукции;
- информационно-образовательные ресурсы на сменных оптических носителях;
- информационно-образовательные ресурсы сети Интернет;
- вычислительная и информационно-телекоммуникационная инфра-структура;
- прикладные программы, в том числе поддерживающие администрирование и финансово-хозяйственную деятельность образовательной организации (бухгалтерский учет, делопроизводство, кадры и т. д.).

Необходимое для использования ИКТ оборудование отвечает современным требованиям и обеспечивает использование ИКТ:

- в учебной деятельности;
- во внеурочной деятельности;
- в исследовательской и проектной деятельности;
- при измерении, контроле и оценке результатов образования;
- в административной деятельности, включая дистанционное взаимодействие всех участников образовательных отношений, в том числе в рамках дистанционного образования, а также дистанционное взаимодействие образовательной организации с другими организациями социальной сферы и органами управления.

Учебно-методическое и информационное оснащение образовательного процесса обеспечивает возможность:

- реализации индивидуальных образовательных планов обучающихся, осуществления их самостоятельной образовательной деятельности;
- ввода русского и иноязычного текста, распознавания сканированного текста; создания текста на основе расшифровки аудиозаписи; использования средств орфографического и синтаксического контроля русского текста и текста на иностранном языке; редактирования и структурирования текста средствами текстового редактора;
- записи и обработки изображения (включая микроскопические, телескопические и спутниковые изображения) и звука при фиксации явлений в природе и обществе, хода образовательного процесса; переноса информации с нецифровых носителей (включая трехмерные объекты) в цифровую среду (оцифровка, сканирование);
- создания и использования диаграмм различных видов (алгоритмических, концептуальных, классификационных, организационных, хронологических, родства и др.), специализированных географических (в ГИС) и исторических карт; создания виртуальных геометрических объектов, графических сообщений с проведением рукой произвольных линий;
- организации сообщения в виде линейного или включающего ссылки сопровождения выступления, сообщения для самостоятельного просмотра, в том числе видеомонтажа и озвучивания видеосообщений;
- выступления с аудио-, видео- и графическим экранным сопровождением;
- вывода информации на бумагу и т. п. и в трехмерную материальную среду (печать);
- информационного подключения к локальной сети и глобальной сети Интернет, входа в информационную среду организации, в том числе через Интернет, размещения гипермедиасообщений в информационной среде образовательной организации;
- поиска и получения информации;





- использования источников информации на бумажных и цифровых носителях (в том числе в справочниках, словарях, поисковых системах);
- вещания (подкастинга), использования носимых аудиовидеоустройств для учебной деятельности на уроке и вне урока;
- общения в Интернете, взаимодействия в социальных группах и сетях, участия в форумах, групповой работы над сообщениями (вики);
- создания, заполнения и анализа баз данных, в том числе определителей; их наглядного представления;
- включения обучающихся в проектную и учебно-исследовательскую деятельность, проведения наблюдений и экспериментов, в том числе с использованием: учебного лабораторного оборудования, цифрового (электронного) и традиционного измерения, включая определение местонахождения; виртуальных лабораторий, вещественных и виртуально-наглядных моделей и коллекций основных математических и естественно-научных объектов и явлений;
- исполнения, сочинения и аранжировки музыкальных произведений с применением традиционных народных и современных инструментов и цифровых технологий, использования звуковых и музыкальных редакторов, клавишных и кинестетических синтезаторов;
- художественного творчества с использованием ручных, электрических и ИКТ-инструментов, реализации художественно-оформительских и издательских проектов, натурной и рисованной мультипликации;
- создания материальных и информационных объектов с использованием ручных и электроинструментов, применяемых в избранных для изучения распространенных технологиях (индустриальных, сельскохозяйственных, технологиях ведения дома, информационных и коммуникационных технологиях);
- проектирования и конструирования, в том числе моделей с цифровым управлением и обратной связью, с использованием конструкторов; управления объектами; программирования;
- занятий по изучению правил дорожного движения с использованием игр, оборудования, а также компьютерных тренажеров;
- размещения продуктов познавательной, учебно-исследовательской и проектной деятельности обучающихся в информационно-образовательной среде образовательной организации;
- проектирования и организации индивидуальной и групповой деятельности, организации своего времени с использованием ИКТ; планирования учебного процесса, фиксирования его реализации в целом и отдельных этапов (выступлений, дискуссий, экспериментов);
- обеспечения доступа в школьной библиотеке к информационным ресурсам Интернета, учебной и художественной литературе, коллекциям медиаресурсов на электронных носителях, множительной технике для тиражирования учебных и методических тексто-графических и аудиовидеоматериалов, результатов творческой, научно-исследовательской и проектной деятельности обучающихся;
- проведения массовых мероприятий, собраний, представлений; досуга и общения обучающихся с возможностью для массового просмотра кино- и видеоматериалов, организации сценической работы, театрализованных представлений, обеспеченных озвучиванием, освещением и мультимедиасопровождением;
- выпуска школьных печатных изданий, работы школьного телевидения.



Все указанные виды деятельности обеспечиваются расходными материалами.

**Создание в МБОУ «СШ №12»  
информационно-образовательной среды,  
соответствующей требованиям ФГОС**

<b>№ п/п</b>	<b>Необходимые средства</b>	<b>Необходимое количество средств/ имеющееся в наличии</b>	<b>Сроки создания условий в соответствии с требованиями ФГОС</b>
<b>I Технические средства</b>			
1.	Мультимедийный проектор и экран	51/51	-
2.	МФУ	58/58/	-
3.	Принтер цветной	3/3	-
4.	Фотопринтер	1/1	-
5.	Цифровой фотоаппарат	3/3	-
6.	Цифровая видеокамера	1/1	-
7.	Графический планшет	1/1	-
8.	Микрофон	4/4	-
9.	Музыкальная клавиатура	1/1	-
10.	Оборудование компьютерной сети	имеется	-
11.	Конструктор, позволяющий создавать компьютерно-управляемые движущиеся модели с обратной связью	6/6	-
12.	Цифровые датчики с интерфейсом	имеется	-
13.	Устройство глобального позиционирования	1/0	2020 год
14.	Цифровой микроскоп	3/3	-
15.	Доска со средствами, обеспечивающими обратную связь.	1/1	-
<b>II Программные инструменты</b>			
16.	Операционные системы и служебные инструменты	151/151	-
17.	Орфографический корректор для текстов на русском и иностранном языках	20/20	-
18.	Клавиатурный тренажер для русского и иностранного языков	20/20	-
19.	Текстовый редактор для работы с русскими и иноязычными текстами	151/151	-
20.	Инструмент планирования деятельности	20/20	-
21.	Графический редактор для обработки растровых изображений	151/151	-
22.	Графический редактор для обработки	22/22	-



	векторных изображений		
23.	Музыкальный редактор	1/1	-
24.	Редактор подготовки презентаций	151/151	-
25.	Редактор видео	20/20	-
26.	Редактор звука	1/1	-
27.	Виртуальные лаборатории по учебным предметам	имеются	-
28.	Среды для дистанционного он-лайн и оф-лайн сетевого взаимодействия	имеются	-
29.	Редактор интернет-сайтов	1/1	-
<b>III Обеспечение технической, методической и организационной поддержки</b>			
30.	Разработка планов, дорожных карт	имеется	-
31.	Заключение договоров	имеется	-
32.	Подготовка распорядительных документов учредителя	имеется	-
33.	Подготовка локальных актов образовательной организации	имеется	-
34.	Подготовка программ формирования ИКТ-компетентности работников образовательной организации (индивидуальных программ для каждого работника)	имеется	-
<b>IV Отображение образовательного процесса в информационной среде</b>			
35.	Размещаются домашние задания (текстовая формулировка, видеофильм для анализа, географическая карта), результаты выполнения аттестационных работ обучающихся, творческие работы учителей и обучающихся	имеется	-
36.	Осуществляется связь учителей, администрации, родителей, органов управления	имеется	-
37.	Осуществляется методическая поддержка учителей (интернет-школа, интернет-ИПК, мультимедиаколлекция)	имеется	-
<b>V Компоненты на бумажных носителях</b>			
38.	Учебники (органайзеры)	имеется	-
39.	Рабочие тетради (тетради-тренажеры)	имеется	-
<b>VI Компоненты на CD и DVD</b>			
40.	Электронные приложения к учебникам		
41.	Электронные наглядные пособия	имеется	-
42.	Электронные тренажеры	имеется	-



**Адаптированная основная образовательная программа основного общего образования**  
**МБОУ "СШ №12"**

43.	Электронные практикумы	имеется	-
-----	------------------------	---------	---

Образовательная организация имеет:

- официальный сайт школы <http://www.86sch12-nv.edusite.ru>;
- электронную почту: E-mail: [school12nv@rambler.ru](mailto:school12nv@rambler.ru);
- 100% охват компьютеров локальной сетью;
- 2 сервера;
- безлимитный доступ в Интернет по выделенной линии со скоростью 30 Мбит/сек;
- беспроводная сеть для выхода в Интернет (WiFi).

*Таблица*

<b>Наименование оборудования</b>	<b>Количество</b>
Количество компьютеров и ноутбуков	372 (из них 297 ноутбуков, 75 планшетов)
Количество компьютеров в кабинетах (учебных)	41 шт.
Количество мобильных классов	9 (146 ноутбуков)
Количество мобильных классов с планшетами	3 (75 планшетов)
Компьютеры административной части (в том числе ноутбуки)	40 шт.
Интерактивные доски	42 шт.
Пректоры	53 шт.
МФУ	150 шт.
Принтеры	3 шт.
Лингафонный кабинет	1 шт.
Вебкамеры	2 шт.
Цифровая камера	2 шт.
Цифровой фотоаппарат	6 шт.
Документ-камера	34 шт.
Система опроса и тестирования	3 шт.
Система контроля знаний	1 шт.
Сканеры	4 шт.
Демонстрационный экспериментальный комплекс	2 шт.
Цифровые лаборатории L-Микро	3 шт.
Конструктор по робототехнике	8 шт.
Конструктор Лего	8 шт.
Интерактивный панель (с расписанием)	2 шт.
Интерактивный панель (стол)	5 шт.
Интерактивный комплекс (планетарий)	1 шт.
Интерактивный глобус	2 шт.
Интерактивная мультисенсорная панель	2 шт.
Логопедический тренажер	1 шт.
Интерактивный тир	1 шт.
Тренажер интерактивный электрифицированный «Знаки различия военнослужащих РФ»	1 шт.
3-D принтер	1 шт.
3-D сканер	1 шт.



Учебный 3-D класс	1 шт
Интерактивная песочница	1 шт
Многофункциональное устройство (для игровой зоны)	1 шт
Профессиональный стол логопеда	1 шт
Аппаратно-программный обучающий комплекс по правилам дорожного движения «Веселый светофор»	3 шт
Учебный модуль (комплект робототехники)	1 шт

*Наличие технических средств обучения*

Школа обеспечена комплектом лицензионных программных продуктов, входящих в стандартный (базовый) пакет программного обеспечения (СБПО).

Оснащение обеспечивает возможность:

- функционирования соответствующей требованиям ФГОС информационно-образовательной среды школы;
- реализацию в полном объеме основных образовательных программ, организацию проектной деятельности;
- использование современных образовательных технологий в учебной и внеурочной деятельности;
- активно применять образовательные информационно-коммуникационные технологии;
- безопасного доступа к печатным и электронным образовательным ресурсам, расположенном в открытом доступе.

Одной из важнейших задач школы является формирование современной материально-технической базы, соответствующей требованиям ФГОС ООО к оснащению образовательного процесса. На сегодняшний день наблюдается значительное увеличение технических средств и оборудования в МБОУ «СШ №12».

В школе разработаны и прописаны правила использования информационных и коммуникационных технологий школьниками, учителями, администрацией. Эти правила позволяют экономить расходные материалы, распределять имеющиеся в школе ограниченные ресурсы для более эффективного использования всеми участниками образовательных отношений (в том числе, в различных кабинетах школы). В МБОУ «СШ №12» введен и действует запрет на доступ обучающихся к сайтам и программам не связанным с образовательной деятельностью. Обеспечена эффективная защита обучающихся и воспитанников от информации, наносящей вред здоровью, нравственному и духовному развитию, создана система мониторинга по вопросам обеспечения безопасности образовательной среды:

- на все компьютеры, подключенные к сети Интернет установлено программное обеспечение, предназначенное для использования в ОУ с целью ограничения доступа к Интернет-ресурсам, содержание которых несовместимо с задачами воспитания и образования, ограничения нецелевого использования Интернет;

- издан приказ «Об исполнении законодательства, направленного на защиту детей от распространения информации, наносящей вред их здоровью, нравственному и духовному развитию»;



- проводится проверка основного фонда библиотеки на предмет хранения изданий, содержащих рекламу оружия и статьи, имеющие ограничения по возрасту;
- проводится проверка содержания и соблюдаются требования к возрастной классификации, имеющейся аудиовизуальной продукции;
- проводится настройка программных средств осуществляющих контентную фильтрацию, обеспечивающих доступ только к «белым сайтам», включенным в общероссийский классификатор;
- налажена система контроля за доступом обучающихся к работе в сети интернет (приказы, инструкции, регламентированные правила, памятки);
- ведутся журналы контроля за контентной фильтрацией на персональных компьютерах, подключенных к сети Интернет в МБОУ «СШ №12», журнал проверки антивирусного ПО;
- осуществляется проверка компьютеров с целью контроля за созданием условий по исключению доступа обучающихся к сайтам экстремистской направленности и иным ресурсам сети Интернет, несовместимыми с образовательным процессом, оформляются акты по результатам проверок.

Вместе с тем, ученикам разрешено самостоятельно пользоваться средствами ИКТ после окончания уроков для выполнения учебных и творческих заданий, поиска информации в Интернет, общения на форумах и т.п. Рабочие места всех педагогов подключены к сети Интернет и имеют прямой доступ к электронному журналу и дневнику.

Учебные кабинеты МБОУ «СШ №12» оборудованы интерактивными досками, компьютером, проектором, сканером или МФУ, документ-камерой. Имеется разнообразие цифровых учебных ресурсов и специализированных средств ИКТ, которые используются в учебной работе.

В школе организована работа по методической поддержке учителей, использующих ИКТ в своей работе. Все педагоги используют электронные базы данных и мультимедийные средства (компьютерные тесты, обучающие программы, цифровые энциклопедии и словари, обучающие игры, геоинформационные системы, сбор данных с помощью компьютерных лабораторий (стационарных или мобильных). 100% педагогов школы используют ИКТ в различных формах учебной работы, включая объяснение нового материала или инструктирование класса, выполнение упражнений для закрепления нового материала, контроль знаний. 100% педагогов школы считают себя компетентными. Многие из них прошли соответствующее повышение квалификации, обмениваются опытом по теме использования ИКТ. В школе действует система неформальных консультаций наиболее ИКТ-компетентных сотрудников школы, которые с готовностью приходят на помощь коллегам в случаях затруднений в использовании ИКТ. Учителя школы регулярно проходят переподготовку на курсах повышения квалификации, которые проводят университеты, институты повышения квалификации или специализированные центры.

В школе не регламентирован доступ к электронным версиям школьных документов, но действует автоматизированная система управления учебным процессом. Основная масса школьных документов и планов изначально готовятся в электронном виде. Для организации документооборота систематически используются сетевые технологии, совместное использование документов. Вместе с тем, все документы имеются и в бумажных копиях. 100% педагогов школы ведут и сдают все виды учебных документов в электронном виде. В школе используются элементы системы контроля качества учебного процесса, которая основана на возможностях ИКТ. Администрация школы использует ИКТ для сбора,



обработки и представления информации об учебном процессе. Разрабатывают электронные таблицы для подсчета и обработки данных.

**1.2.6. Обоснование необходимых изменений в имеющихся условиях в соответствии с приоритетами основной образовательной программы основного общего образования организации, осуществляющей образовательную деятельность**

№	Направление	Мероприятие
1.	Организационно-управленческое обеспечение	Организация работы методических объединений по переходу на ФГОС ООО
		Организация работы с одаренными детьми: участие в олимпиадах, конференциях, интеллектуальных конкурсах различного уровня
		Приведение материально-технической базы школы в соответствие с действующими санитарными и противопожарными нормами, нормами охраны труда работников образовательной организации
		Анализ имеющегося учебного фонда библиотеки школы для реализации ФГОС ООО
		Комплектование библиотеки УМК по всем учебным предметам учебного плана ФООП ООО в соответствие с Федеральным перечнем.
		Проведение совещаний с педагогами по реализации ФГОС ООО
2.	Нормативно-правовое обеспечение	Внесение необходимых изменений в локальные акты школы
3.	Методическое обеспечение	Повышение уровня профессионального мастерства педагогического коллектива в соответствие с требованиями ФГОС ООО
		Изучение, обобщение, внедрение опыта образовательных организаций по формированию УУД, духовно-нравственному развитию, воспитанию обучающихся, формированию экологической культуры, здорового и безопасного образа жизни
		Работа творческой группы учителей по осуществлению перехода на ФГОС ООО
4.	Кадровое обеспечение	Создание условий для непрерывного профессионального развития педагогических работников.
		Создание условий для прохождения



		аттестации педагогическими работниками. Увеличение числа педагогов, имеющих высшую и первую квалификационную категории.
5.	Материально-техническое обеспечение	Закупка программных продуктов. Обновление информационно-образовательной среды школы.

### **1.2.7. Механизмы достижения целевых ориентиров в системе условий**

Основным механизмом достижения целевых ориентиров в системе условий является отлаженное взаимодействие всех участников образовательных отношений.

<b>№</b>	<b>Целевой ориентир в системе условий</b>	<b>Механизмы достижения целевых ориентиров в системе условий</b>
1	Наличие локальных нормативных правовых актов и их использование всеми субъектами образовательного процесса	– разработка и утверждение локальных нормативных правовых актов в соответствии с Уставом школы; – внесение изменений в локальные нормативные правовые акты в соответствии с изменением действующего законодательства; – качественное правовое обеспечение всех направлений деятельности основной школы в соответствии с ООП школы.
2	Наличие учебного плана, учитывающего разные формы учебной деятельности и полидеятельностное пространство	– эффективная система управленческой деятельности в школе; – реализация планов работы методических объединений, психологической службы школы; – реализация плана внутришкольного контроля (далее – ВШК)
3	Наличие педагогов, способных реализовать ООП школы (по квалификации, по опыту, наличие званий, победители профессиональных конкурсов, участие в проектах, грантах и т.п.)	– подбор квалифицированных кадров для работы в школе; – повышение квалификации педагогических работников школы; – аттестация педагогических работников; – мониторинг инновационной готовности и профессиональной компетентности педагогических работников школы; – эффективное методическое сопровождение деятельности педагогических работников
4	Обоснованное и эффективное использование информационной среды (локальной среды, сайта, цифровых образовательных ресурсов, мобильных компьютерных классов, владение ИКТ-технологиями	– приобретение цифровых образовательных ресурсов; – реализация графика использования мобильных компьютерных классов; – эффективная деятельность системных администраторов; – повышение профессиональной компетентности педагогических работников по программам





**Адаптированная основная образовательная программа основного общего образования  
МБОУ "СШ №12"**

	педагогами) в образовательном процессе	информатизации образовательного пространства; – качественная организация работы официального сайта школы; – реализация плана ВШК
5	Наличие баланса между внешней и внутренней оценкой (самооценкой) деятельности всех субъектов образовательного процесса при реализации ООП школы; участие общественности (в том числе родительской) в управлении образовательным процессом	– эффективная реализация норм Положения о проведении аттестации обучающихся; – соответствие лицензионным требованиям и аккредитационным нормам образовательной деятельности; – эффективная деятельность органов государственно-общественного управления в соответствии с нормативными документами школы
6	Обоснование использования списка учебников для реализации задач ООП; наличие и оптимальность других учебных и дидактических материалов, включая цифровые образовательные ресурсы, частота их использования учащимися на индивидуальном уровне	– приобретение учебников, учебных пособий, цифровых образовательных ресурсов; – аттестация учебных кабинетов через проведение Смотра учебных кабинетов школы; – эффективное методическое сопровождение деятельности педагогических работников; – реализация плана ВШК
7	Соответствие условий физического воспитания гигиеническим требованиям; обеспеченность горячим питанием, наличие лицензированного медицинского кабинета, состояние здоровья обучающихся	– эффективная работа спортивно-оздоровительного комплекса; – эффективная работа подразделения «Столовая» школы

**1.2.8. Сетевой график (дорожная карта) по формированию необходимой системы условий реализации основной образовательной программы основного общего образования**

№	Мероприятия	Сроки	Ответственные	Предполагаемый результат	
				документальный	содержательный
<b>1. Организационно-управленческая, организационно-исполнительская деятельность</b>					
1.1	Разработка стратегии анализа внедрения ФГОС ООО в основной школе, с учетом специфики и программы развития	Декабрь 2022г.	Зам. директора по УР	Решение педагогического совета	Определение стратегии функционирования ОО в условиях реализации ФГОС ООО в основной школе
1.2.	Формирование	На основании	Директор	Приказ ОО	Обеспечение координации



**Адаптированная основная образовательная программа основного общего образования  
МБОУ "СШ №12"**

	рабочей группы по подготовке к введению ФГОС основного общего образования на заключительном этапе (9 класс) .	соответствующего нормативного документа			деятельности организационных структур школы по подготовке к анализу введения ФГОС ООО.
<b>2. Кадрово-методическая деятельность</b>					
	Повышение квалификации руководителей рабочей группы по внедрению ФГОС ООО в основную школу	2022 г.	Зам. директора по УР	Приказ ОО	Повышение профессиональной компетенции руководителей группы по внедрению ФГОС ООО в основную школу
	Разработка, утверждение плана методической работы, по результатам введения ФГОС ООО (конференции, семинары, обмен опытом и др)	Август	Зам. директора по УР	Приказ ОО	Разработка плана методической работы, обеспечивающей подготовку к анализу введения ФГОС ООО (конференции, семинары, обмен опытом и др.)
	Разработка, утверждение плана курсовой подготовки педагогов, обеспечивающей подготовку к введению ФГОС СОО	Август	Зам. директора по УР	Приказ ОО	Разработка плана курсовой подготовки педагогов, обеспечивающей подготовку к введению ФГОС СОО
	Продолжение повышения профессионального уровня учителей - предметников основной школы необходимого для внедрения ФГОС ООО через: - курсовую переподготовку; - организацию и проведение семинаров, консультаций и др.; - участие в семинарах, конференциях и др. мероприятиях; - изучение и использование в	В течение года  постоянно	Зам. директора по УР	План курсовой подготовки  План работы методического объединения учителей основной школы, планы педагогов по самообразованию	Повышение профессиональной компетенции педагогов школы по вопроса внедрения ФГОС ООО. Профессиональная готовность педагогов предметников к введению ФГОС ООО в основной школе. Овладение современными педагогическими технологиями, использование их в обучении воспитании школьников, повышение уровня преподавания.



	работе современных педагогических технологий.				
	Изучение, анализ реализуемых УМК начальной и основной школы с точки зрения реализации программы «Преемственность в образовании»	Август	Руководители МО	План работы методических предметных объединений учителей	Анализ реализуемых УМК начальной и основной школы с целью выявления и устранения противоречий в учебно-методических комплексах
	Разработка рабочих программ по предметам с учетом особенностей ОУ в условиях внедрения ФГОС ООО	Август	Зам. директора по УР, Руководители МО	План работы методических предметных объединений учителей	Разработка рабочих программ по предметам с учетом особенностей ОУ в условиях внедрения ФГОС ООО
<b>3. Информационно-аналитическая деятельность</b>					
	Дистанционная связь с федеральным сайтом <a href="http://www.standart.ru">www.standart.ru</a> , сайтом департамента образования г. Нижневартовска, Ханты-Мансийска.	В течение года	Зам. директора по УР		Оперативное использование информации, мобильное реагирование на нововведения дополнения и изменения в ходе подготовки внедрению ФГОС ООО
	Информационное и методическое сопровождение по вопросам реализации ФГОС общего образования на сайте школы, в СМИ, ознакомление с методическими рекомендациями, опытом работы.	В течение года	Зам. директора по УР, Руководители МО	План работы методических объединений	Оперативное использование информации, мобильное реагирование на нововведения дополнения и изменения в ходе подготовки внедрению ФГОС ООО
	Изучение нормативной базы по реализации ФГОС ООО в основной школе	В течение года	Зам. директора по УР, Руководители МО	В соответствии и с планом работы по внедрению ФГОС ООО	Изучение нормативной базы с целью эффективной реализации ФГОС ООО в основной школе
	Обобщение педагогического опыта педагогов.	В течение года	Зам. директора по УР, Руководители МО	План работы методических объединений	Обобщение и распространение педагогического опыта педагогов, участвующих в реализации ФГОС.
	Участие педагогов школы в дистанционном обучении вебинарах, способствующих	В течение года	Зам. директора по УР, Руководители МО	План работы методических объединений	Участие педагогов в дистанционном обучении, вебинарах, способствующих повышению



**Адаптированная основная образовательная программа основного общего образования**  
**МБОУ "СШ №12"**

	повышены квалификации педагогов.				квалификации педагогов
	Систематическое проведение родительских собрания, освещающих работу школы по реализации ФГОС ООО в основной школе	В течение года	Зам. директора по УР, классные руководители	План работы методических объединений	Ознакомление родителей (законных представителей) основной школы с особенностями ФГОС ООО
	Размещение на сайте школы материалов о реализации ФГОС основного общего образования	В течение года	Зам. директора по УР, Руководители МО	План работы методических объединений	Ознакомление родителей (законных представителей) обучающихся основной школы с особенностями ФГОС ООО
<b>4. Контрольно-диагностическая, коррекционно-регулятивная деятельность</b>					
	Ведение мониторинга готовности школы к реализации ФГОС ООО.	2022-2023	Зам. директора по УР	В соответствии и с планом работы по внедрению ФГОС ООО в основной школе	Определение актуальной готовности школ к введению ФГОС ООО (9 класс).
	Методический мониторинг педагогического состава ОО	В течение года	Зам. директора по УР	В соответствии и с планом работы по реализации ФГОС ООО	Определение готовности педагогического коллектива основной школы ОУ к введению ФГОС ООО (9 класс).
	Мониторинг предметных и метапредметных результатов обучающихся основной школы	В течение года	Зам. директора по УР	В соответствии и с планом работы по реализации ФГОС ООО	Определение результатов предметных и метапредметных умений обучающихся основной школы.
	Мониторинг УУД обучающихся	В течение года	Зам. директора по УР	В соответствии и с планом работы по реализации ФГОС ООО	Определение результативности УУД обучающихся 5-8 классов с целью корректировки рабочих программ в рамках реализации ФГОС ООО и программы «Преемственность в образовании»
	Мониторинг родительской общественности	В течение года	Зам. директора по УР	В соответствии и с планом работы по реализации ФГОС ООО	С целью выявления и удовлетворения запросов по организации дополнительного образования в ОО на бюджетной и платной основе в условиях



**Адаптированная основная образовательная программа основного общего образования  
МБОУ "СШ №12"**

					реализации ФГОС ООО основной школе
	Мониторинг внеурочной деятельности ОО в рамках реализации ФГОС ООО в основной школе	В течение года	Зам. директора по УР	В соответствии и с планом воспитательной работы ОУ	С целью расширения сети услуг дополнительного образования и поиска социальных партнеров, способствующих внедрению ФГОС ООО в основную школу
	Мониторинг изучения предметных линий УМК основной школы, рекомендованных для реализации ФГОС ООО в основной школе	В течение года	Зам. директора по УР	В соответствии и с планом работы МО	С целью разработки основной образовательной программы и рабочих программ по предметам
	Мониторинг изучения материально-технической базы ОУ	В течение года	Зам. директора по УР	В соответствии и с планом работы по внедрению ФГОС ООО в основной школе	Определение актуальной готовности к реализации ФГОС ООО
<b>5. Финансово-экономическая деятельность</b>					
	Координация распределения бюджетных средств с целью создания оптимальных условий к реализации ФГОС ООО в основной школе, на основе результатов мониторинга.	В течение года	Директор	Приказ ОО	Финансовое обеспечение введения ФГОС ООО в школе.
	Разработка (внесение изменений) локальных актов, регламентирующих установление заработной платы работников ОУ, в том числе стимулирующих надбавок и доплат, порядка и размеров премирования.	В течение года	Директор	Приказ ОО	Разработка (внесение изменений) в локальные акты, регламентирующие установление заработной платы работников ОО, в том числе стимулирующих надбавок и доплат педагогов, порядка и размеров премирования, участвующих в реализации и внедрении ФГОС ООО в основной школе.
<b>6. Нормативное обеспечение введения ФГОС</b>					



**Адаптированная основная образовательная программа основного общего образования  
МБОУ "СШ №12"**

---

Внесение изменений и дополнений в Устав образовательной организации	По мере необходимости	Директор	Устав	Изменения и дополнения в Устав
Разработка на основе примерной основной образовательной программы основного общего образования основной образовательной программы образовательной организации	Май-июнь	Зам. директора по УР	Программа	Разработка основной образовательной программы
Утверждение основной образовательной программы образовательной организации	Август	Зам. директора по УР, Управляющий совет	Программа	Утверждение основной образовательной программы
Обеспечение соответствия нормативной базы школы требованиям ФГОС	Июнь-август	Зам. директора по УР	План	Разработка тех.заданий
Приведение должностных инструкций работников образовательной организации в соответствие с требованиями ФГОС общего образования и тарифно-квалификационными характеристиками	Июнь-август	Зам. директора по УР	Инструкции	Дополнения и изменения
Разработка и утверждение плана-графика реализации ФГОС основного общего образования	Февраль	Зам. директора по УР	План	План реализации ФГОС
Определение списка учебников и учебных пособий, используемых в образовательном процессе в соответствии с ФГОС основного общего образования	Январь	Зам. директора по УР, руководители предметных МО	План	Оформление тендора
Коррекция локальных актов, устанавливающих	Июнь	Зам. директора по УР	Положения	Коррекция локальных актов



требования к различным объектам инфраструктуры образовательной организации с учетом требований к минимальной оснащенности учебного процесса					
Разработка: — образовательных программ (индивидуальных и др.); учебного плана; рабочих программ учебных предметов, курсов, дисциплин, модулей; годового календарного учебного графика; положений о внеурочной деятельности обучающихся; положения об организации текущей и итоговой оценки достижения обучающимися планируемых результатов освоения основной образовательной программы; положения об организации домашней работы обучающихся.	Июнь-август	Зам. директора по УР, руководители предметных МО	Программа	Рабочие программы по предметам	

### **1.2.9. Контроль состояния системы условий**

Контроль за состоянием системы условий осуществляется в рамках внутришкольного контроля и мониторинга.

Контроль за состоянием системы условий включает:

- мониторинг системы условий;
- внесение необходимых корректив в систему условий (внесение изменений и дополнений в ООП ООО);
- принятие управленческих решений (издание необходимых приказов);
- аналитическая деятельности по оценке достигнутых результатов (аналитические отчёты, выступления перед участниками образовательных отношений, публичный отчёт, размещение информации на школьном сайте).



Мониторинг позволяет оценить ход реализации ФООП ООО, увидеть отклонения от запланированных результатов, внести необходимые коррективы в реализацию программы и в конечном итоге достигнуть необходимых результатов.

Способом оценки эффективности реализации ФООП ОО является проведение мониторинга качества образования, с целью отслеживания:

— динамики уровня сформированности профессиональной компетентности педагогов;

— динамики уровня сформированности ключевых компетенций обучающихся;

— динамики уровня эффективности педагогического менеджмента качества образования;

— оценки эффективности компетентностно-ориентированного урока и уровень результативности преподавания уроков.

Осуществляется мониторинг качества образования по следующим направлениям:

— школьный менеджмент и качество управления,

— качество учебного плана,

— достижения обучающихся,

— эффективность работы педагогического коллектива,

— психологический микроклимат и школьная культура,

— материальные и интеллектуальные ресурсы школы.

Ко всем направлениям разработаны критерии, показатели, определены уровни, разработан диагностический материал, разработаны положения.

Мониторинг образовательной деятельности включает следующие направления: мониторинг состояния и качества функционирования образовательной системы; мониторинг учебных достижений обучающихся; мониторинг физического развития и состояния здоровья обучающихся; мониторинг воспитательной системы; мониторинг педагогических кадров; мониторинг ресурсного обеспечения образовательной деятельности; мониторинг изменений в образовательной деятельности.

Мониторинг состояния и качества функционирования образовательной системы включает следующее: анализ работы (годовой план); выполнение учебных программ, учебного плана; организация внутришкольного контроля по результатам промежуточной аттестации; система научно-методической работы; система работы МО; система работы школьной библиотеки; система воспитательной работы; система работы по обеспечению жизнедеятельности школы (безопасность, сохранение и поддержание здоровья); социологические исследования на удовлетворенность родителей (законных представителей) и обучающихся условиями организации образовательной деятельности в Учреждении; организация внеурочной деятельности обучающихся; количество обращений родителей (законных представителей) и обучающихся по вопросам функционирования Учреждения.

Мониторинг предметных достижений обучающихся: результаты текущего контроля успеваемости и промежуточной аттестации обучающихся; качество знаний по предметам (по четвертям, за год); уровень социально-психологической адаптации личности; достижения обучающихся в различных сферах деятельности (портфолио обучающегося).

Мониторинг физического развития и состояния здоровья обучающихся: распределение обучающихся по группам здоровья; количество дней/уроков, пропущенных по болезни; занятость обучающихся в спортивных секциях; организация мероприятий, направленных на совершенствование физического развития и поддержания здоровья обучающихся.





Мониторинг воспитательной системы: реализация программы воспитания и социализации обучающихся на уровне основного общего образования; уровень развития классных коллективов; занятость в системе дополнительного образования; развитие ученического самоуправления; работа с обучающимися, находящимися в трудной жизненной ситуации; уровень воспитанности обучающихся.

Мониторинг педагогических кадров: повышение квалификации педагогических кадров; участие в реализации проектов Программы развития школы; работа по темам самообразования (результативность); использование образовательных технологий, в т.ч. инновационных; участие в семинарах различного уровня; трансляция собственного педагогического опыта (проведение открытых уроков, мастер-классов, публикации); аттестация педагогических кадров.

Мониторинг ресурсного обеспечения образовательной деятельности: кадровое обеспечение (потребность в кадрах; текучесть кадров); учебно-методическое обеспечение: укомплектованность учебных кабинетов дидактическими материалами; содержание медиатеки; материально-техническое обеспечение; оснащение учебной мебелью, демонстрационным оборудованием, компьютерной техникой, наглядными пособиями, аудио и видеотехникой, оргтехникой; комплектование библиотечного фонда.

Главным источником информации и диагностики состояния системы условий и основных результатов образовательной деятельности школы по реализации ООП ООО является внутришкольный контроль.

<b>Объект контроля</b>	<b>Содержание контроля</b>	<b>Периодичность</b>	<b>Ответственный</b>
<b>Кадровые условия реализации ООП ООО</b>	Проверка укомплектованности педагогическими, руководящими и иными работниками	1 раз в год	Директор ОО
	Установление соответствия уровня квалификации педагогических и иных работников требованиям Единого квалификационного справочника должностей руководителей, специалистов и служащих	При приеме на работу	Специалист отдела кадров Заместитель директора
	Проверка обеспеченности непрерывности профессионального развития педагогических работников	1 раз в год	Заместитель директора
<b>Психолого-педагогические условия реализации ООП ООО</b>	Проверка степени освоения педагогами образовательной программы повышения квалификации (знание материалов ФГОС ООО)	В соответствии и с планом ВШК	Заместитель директора
	Оценка достижения обучающимися планируемых результатов: личностных, метапредметных, предметных	В соответствии и с планом ВШК	Заместитель директора
<b>Финансовые условия реализации ООП ООО</b>	Проверка условий финансирования реализации ООП ООО	1 раз в год	Заместитель директора
	Проверка обеспечения реализации обязательной части ООП ООО и части, формируемой участниками	1 раз в год	Заместитель директора



	образовательных отношений		
<b>Материально-технические условия реализации ООП ООО</b>	Проверка соблюдения: СанПиН; пожарной и электробезопасности; требований охраны труда; своевременных сроков и необходимых объемов текущего и капитального ремонта	1 раз в год	Заместитель директора
	Проверка наличия доступа обучающихся с ограниченными возможностями здоровья к объектам инфраструктуры школы	1 раз в год	Заместитель директора
<b>Учебно-методическое и информационное обеспечение ООП ООО</b>	Проверка достаточности учебников, учебно-методических и дидактических материалов, наглядных пособий и др.	1 раз в год	Заместитель директора
	Проверка обеспеченности доступа для всех участников образовательных отношений к информации, связанной с реализацией ООП, планируемыми результатами, организацией образовательной деятельности и условиями его осуществления	1 раз в год	Заместитель директора
	Проверка обеспеченности доступа к печатным и электронным образовательным ресурсам (ЭОР), в том числе к электронным образовательным ресурсам, размещенным в федеральных и региональных базах данных ЭОР	1 раз в год	Заместитель директора
	Обеспечение учебниками и (или) учебниками с электронными приложениями, являющимися их составной частью, учебно-методической литературой и материалами по всем учебным предметам ООП ООО	1 раз в год	Заместитель директора
	Обеспечение фондом дополнительной литературы, включающий детскую художественную и научно-популярную литературу, справочно-библиографические и периодические издания, сопровождающие реализацию ООП ООО	1 раз в год	Библиотекарь
	Обеспечение учебно-методической литературой и материалами по всем курсам внеурочной деятельности, реализуемым в рамках ООП ООО	1 раз в год	Заместитель директора



**Приложения к разделам основной образовательной программы:**

1. Целевой раздел:

Описание диагностического инструментария к оценке личностных результатов обучающихся;

Комплекс оценочных материалов для оценки метапредметных планируемых результатов обучающихся;

Положение о системе оценки планируемых результатов обучающихся на уровне основного общего образования.

2. Содержательный раздел:

Рабочие программы по учебным предметам, курсам внеурочной деятельности

Положение о Портфолио достижений обучающегося МБОУ «СШ №12»

Рекомендации к разработке программ по учебным предметам, курсам

Положение о порядке разработки и утверждения программы по учебному предмету, курсу и программы внеурочной деятельности.

3. Организационный раздел:

Информационные справки;

Карты мониторинга

Локальные акты МБОУ «СШ №12»



Приложение 1. Особенности оценки предметных результатов учебного предмета  
Русский язык 5 класс

№	Итоговые планируемые предметные результаты	Этапы формирования	Способы оценки	Требования к выставлению отметок за промежуточную аттестацию	График контрольных мероприятий
1	Научиться применять алгоритм написания изложения.	Текущая	Письменно	<i>Отметка «5»</i> <i>Содержание и речь</i> 1. Содержание работы полностью соответствует теме. 2. Фактические ошибки отсутствуют. 3. Содержание излагается последовательно. 4. Работа отличается богатством словаря, разнообразием используемых синтаксических конструкций, точностью словоупотребления. 5. Достигнуто стилевое единство и выразительность текста. В целом в работе допускается 1 недочет в содержании и 1 — 2 речевых недочета.	21.09
2	Научиться находить изученные орфограммы в словах и между словами, правильно писать слова с изученными орфограммами; обосновывать выбор написания; находить и исправлять орфографические ошибки; правильно писать изученные в 5-м классе слова с непроверяемыми написаниями.	Текущая	Письменно		23.09
3	Научиться определять и формулировать тему и главную мысль текста, подбирать заголовки к тексту.	Текущая	Письменно	<i>Грамотность</i> Допускается: <b>1 орфографическая, или 1 пунктуационная, или 1 грамматическая ошибка.</b>	28.09
4	Научиться составлять план сочинения-описания, конструировать текст типа речи <i>описание</i> по алгоритму выполнения задания.	Текущая	Письменно	<i>Отметка «4»</i> <i>Содержание и речь</i> 1. Содержание работы в основном соответствует теме (имеются незначительные отклонения от темы). 2. Содержание в основном достоверно, но имеются единичные фактические неточности. 3. Имеются незначительные нарушения последовательности в изложении мыслей. 4. Лексический и грамматический строй речи	02.10
6	Научиться различать единицы языка, определять, какую роль играют знаки препинания в предложении, формировать навыки лингвистического анализа.	Тематическая	Письменно		07.10
7	Научиться составлять план сочинения-	Текущая	Письменно		19.10



*Адаптированная основная образовательная программа основного общего образования*  
**МБОУ "СШ №12"**

	повествования, конструировать текст типа речи <i>повествование</i> по алгоритму выполнения задания.			достаточно разнообразен. 5. Стиль работы отличается единством и достаточной выразительностью.	
8	Научиться писать и оформлять письма.	Текущая	Письменно	В целом в работе допускается не более 2 недочетов в содержании и не более 3 — 4 речевых недочетов.	11.11
9	Научиться выделять словосочетание в предложении; определять главное и зависимое слово; образовывать словосочетания с именем существительным, глаголом в качестве главного и зависимого слова; определять вид предложения по цели высказывания, интонации.	Тематическая	Письменно	<i>Грамотность</i> Допускаются: 2 орфографические и 2 пунктуационные ошибки, или 1 орфографическая и 3 пунктуационные ошибки, или 4 пунктуационные ошибки при отсутствии орфографических ошибок, а также 2 грамматические ошибки.  <i>Отметка «3»</i> <i>Содержание и речь</i>	17.11
10	Научиться выделять главное в тексте, используя приёмы компрессии.	Текущая	Письменно	1. В работе допущены существенные отклонения от темы. 2. Работа достоверна в главном, но в ней имеются отдельные фактические неточности. 3. Допущены отдельные нарушения последовательности изложения. 4. Беден словарь, и однообразны употребляемые синтаксические конструкции, встречается неправильное словоупотребление. 5. Стиль работы не отличается единством, речь недостаточно выразительна.	23.11
11	Научиться определять грамматическую основу предложения; определять вид предложения по количеству грамматических основ; определять вид предложения по наличию/отсутствию второстепенных членов предложения; определять однородные члены; определять вводные слова и обращения (данное умение не является обязательным, т.к. материал вводился ознакомительно); различать простое и сложное предложение; производить синтаксический разбор предложения.	Тематическая	Письменно	В целом в работе допускается не более 4 недочетов в содержании и 5 речевых недочетов. <i>Грамотность</i> Допускаются: 4 орфографические и 4 пунктуационные ошибки, или 3 орфографические ошибки и 5 пунктуационных ошибок, или 7 пунктуационных при отсутствии орфографических ошибок, а также 4 грамматические ошибки.	24.11
12	Научиться последовательно излагать текст, сохраняя его стилевые особенности.	Текущая	Письменно	В целом в работе <b>допускается 1 недочет в содержании и 1</b>	02.12



13	Научиться создавать текст-описание, составлять план сочинения, видеть красоту изображённого на картине и передавать её с помощью словесных образов.	Текущая	Письменно	— 2 речевых недочета. <b>Грамотность</b> Допускается: 1 орфографическая, или 1 пунктуационная, или 1 грамматическая ошибка.	07.12
14	Научиться применять правила написание гласных и согласных в разных морфемах, правильно ставить знаки препинания в простом и сложном предложении, различать звуковой состав слова при его произношении и написании.	Тематическая	Письменно	<i>Отметка «5»</i> выставляется за безошибочную работу, а также при наличии в ней 1 негрубой орфографической или 1 негрубой пунктуационной ошибки. <i>Отметка «4»</i> выставляется при наличии в диктанте 2 орфографических и 2 пунктуационных ошибок, или 1 орфографической и 3 пунктуационных ошибок, или 4 пунктуационных при отсутствии орфографических ошибок.	14.12
15	Научиться создавать текст-описание, редактировать написанное.	Текущая	Письменно	Оценка «4» может выставляться при 3 орфографических ошибках, если среди них есть однотипные.	25.12
16	Научиться рассматривать слово с точки зрения его лексического значения.	Тематическая	Письменно	<i>Отметка «3»</i> выставляется за диктант, в котором допущены 4 орфографические и 4 пунктуационные ошибки, или 3 орфографические и 5 пунктуационных ошибок, или 7 пунктуационных ошибок при отсутствии орфографических ошибок.	29.12
17	Научиться создавать текст-повествование, редактировать написанное.	Текущая	Письменно	<i>Отметка «2»</i> выставляется за диктант, в котором допущено до 7 орфографических и 7 пунктуационных ошибок, или 6 орфографических и 8 пунктуационных ошибок, 5 орфографических и 9 пунктуационных ошибок, 8 орфографических и 6 пунктуационных ошибок.	15.01
18	Научиться выбирать материал согласно поставленной задаче, передавать текст от 3-го лица.	Тематическая	Письменно	При <b>оценке выполнения дополнительных заданий</b> рекомендуется руководствоваться следующим: <i>Отметка «5»</i> ставится, если ученик выполнил все задания верно. <i>Отметка «4»</i> ставится, если ученик выполнил правильно не менее <b>3/4 заданий</b> . <i>Отметка «3»</i> ставится за работу, в которой правильно выполнено <b>не менее половины заданий</b> . <i>Отметка «2»</i> ставится за работу, в которой <b>не выполнено более половины заданий</b> .	18.01
19	Научиться создавать текст-описание, использовать средства выразительности в своём сочинении.	Текущая	Письменно		22.01
20	Научиться выделять морфемы на основе словообразовательного анализа слова; выделять основу слова; образовывать новые слова с помощью типичных для изученных частей речи суффиксов, с помощью приставок, приставок и суффиксов; сложения	Тематическая	Письменно		29.01



*Адаптированная основная образовательная программа основного общего образования*  
**МБОУ "СШ №12"**

---

	основ; производить морфемный разбор; производить словообразовательный разбор.			<i>Примечание.</i> Орфографические и пунктуационные ошибки, допущенные при выполнении дополнительных заданий, учитываются при выведении оценки за диктант.	
21	Научиться определять тему текста, применять приёмы компрессии текста, редактировать написанное.	Текущая	Письменно		11.02
22	Научиться пересказывать текст с изменением лица рассказчика.	Тематическая	Письменно		15.02
23	Научиться различать части речи по наличию у слова определённых морфологических признаков; указывать морфологические признаки и функцию в предложении имени существительного ; уметь образовывать формы имен существительных; производить морфологический разбор имени существительного.	Тематическая	Письменно		16.02
24	Научиться собирать материал для написания сочинения.	Текущая	Письменно		23.02
25	Научиться применять правила написания слов, постановки знаков препинания. указывать морфологические признаки и функцию в предложении имени прилагательного ; уметь образовывать формы имен прилагательных; производить морфологический разбор имени прилагательного	Тематическая	Письменно		02.03
26	Научиться применять правила написания слов, постановки знаков препинания. указывать морфологические признаки и функцию	Тематическая	Письменно		11.03



*Адаптированная основная образовательная программа основного общего образования*  
**МБОУ "СШ №12"**

---

	в предложении глагола ; уметь образовывать формы глаголов; производить морфологический разбор глагола				
<b>27</b>	Научиться составлять рассказ о себе, использовать глаголы	Текущая	Письменно		15.03
<b>28</b>	Научиться составлять диалоги с использованием глаголов.	Тематическая	Письменно		19.03
<b>29</b>	Научиться применять приёмы сжатия текста.	Текущая	Письменно		25.03
<b>30</b>	Научиться составлять рассказы с использованием глаголов настоящего времени.	Текущая	Письменно		02.04
<b>31</b>	Научиться составлять план рассказа, писать текст-повествование.	Текущая	Письменно		09.04
<b>32</b>	Научиться определять орфограммы, ставить знаки препинания.	Тематическая	Письменно		14.05





## Литература 5 класс

№	Итоговые планируемые предметные результаты	Этапы формирования	Способы оценки	Требования к выставлению отметок за промежуточную аттестацию	График контрольных мероприятий
1	Понимание ключевых проблем изученных произведений русского фольклора и фольклора других народов.	Тематическая	Устно	<p><i>Отметка «5»</i> ставится, если:</p> <ul style="list-style-type: none"><li>— ученик полно излагает изученный материал, дает правильное определение языковых понятий;</li><li>— обнаруживает понимание материала, может обосновать свои суждения, применить знания на практике, привести необходимые примеры не только из учебника, но и самостоятельно составленные;</li><li>— излагает материал последовательно и правильно с точки зрения норм литературного языка.</li></ul> <p><i>Отметка «4»</i> если ученик дает ответ, удовлетворяющий тем же требованиям, что и для отметки «5», но допускает 1 - 2 ошибки, которые сам же исправляет, и 1 - 2 недочета в последовательности и языковом оформлении излагаемого.</p> <p><i>Отметка «3»</i> если ученик обнаруживает знание и понимание основных положений данной темы, но:</p> <ul style="list-style-type: none"><li>— излагает материал неполно и допускает неточности в определении понятий или формулировке правил;</li><li>— не умеет достаточно глубоко и доказательно обосновать свои суждения и привести свои примеры;</li><li>— излагает материал непоследовательно и допускает ошибки в языковом оформлении.</li></ul> <p><i>Отметка «2»</i> ставится, если ученик обнаруживает незнание большей части соответствующего раздела изучаемого материала, допускает ошибки в формулировке определений и правил, искажающие их смысл,</p>	3 неделя сентября



Адаптированная основная образовательная программа основного общего образования  
МБОУ "СШ №12"

				беспорядочно и неуверенно излагает материал. Оценка «2» отмечает такие недостатки в подготовке ученика, которые являются серьезным препятствием к успешному овладению последующим материалом.	
2	Понимание ключевых проблем изученных произведений древнерусской литературы	Тематическая	Письменно	<p><i>Отметка «5»</i> <i>Содержание и речь</i></p> <p>6. Содержание работы полностью соответствует теме. 7. Фактические ошибки отсутствуют. 8. Содержание излагается последовательно. 9. Работа отличается богатством словаря, разнообразием используемых синтаксических конструкций, точностью словоупотребления. 10. Достигнуто стилевое единство и выразительность текста.</p> <p>В целом в работе допускается 1 недочет в содержании и 1 — 2 речевых недочета.</p> <p><i>Грамотность</i> Допускается: <b>1 орфографическая, или 1 пунктуационная, или 1 грамматическая ошибка.</b></p> <p><i>Отметка «4»</i> <i>Содержание и речь</i></p> <p>6. Содержание работы в основном соответствует теме (имеются незначительные отклонения от темы). 7. Содержание в основном достоверно, но имеются единичные фактические неточности. 8. Имеются незначительные нарушения последовательности в изложении мыслей. 9. Лексический и грамматический строй речи достаточно разнообразен. 10. Стиль работы отличается единством и достаточной выразительностью.</p> <p>В целом в работе допускается не более 2 недочетов в содержании и не более 3 — 4 речевых недочетов.</p>	3 неделя ноября



				<p><i>Грамотность</i> Допускаются: 2 орфографические и 2 пунктуационные ошибки, или 1 орфографическая и 3 пунктуационные ошибки, или 4 пунктуационные ошибки при отсутствии орфографических ошибок, а также 2 грамматические ошибки.</p> <p><i>Отметка «3»</i> <i>Содержание и речь</i> 6. В работе допущены существенные отклонения от темы. 7. Работа достоверна в главном, но в ней имеются отдельные фактические неточности. 8. Допущены отдельные нарушения последовательности изложения. 9. Беден словарь, и однообразны употребляемые синтаксические конструкции, встречается неправильное словоупотребление. 10. Стиль работы не отличается единством, речь недостаточно выразительна.</p> <p>В целом в работе допускается не более 4 недочетов в содержании и 5 речевых недочетов.</p> <p><i>Грамотность</i> Допускаются: 4 орфографические и 4 пунктуационные ошибки, или 3 орфографические ошибки и 5 пунктуационных ошибок, или 7 пунктуационных при отсутствии орфографических ошибок, а также 4 грамматические ошибки.</p> <p>В целом в работе <b>допускается 1 недочет в содержании и 1 — 2 речевых недочета.</b></p> <p><b>Грамотность</b> <b>Допускается: 1 орфографическая, или 1 пунктуационная, или 1 грамматическая ошибка.</b></p>	
3	Понимание ключевых проблем изученных	Тематическая	Устно	<i>Отметка «5»</i> ставится, если:	1 неделя



	произведений литературы XVIII в.				февраля
4	Понимание ключевых проблем изученных произведений русских писателей XIX—XX вв.	Тематическая	Устно	<p>— ученик полно излагает изученный материал, дает правильное определение языковых понятий;</p> <p>— обнаруживает понимание материала, может обосновать свои суждения, применить знания на практике, привести необходимые примеры не только из учебника, но и самостоятельно составленные;</p> <p>— излагает материал последовательно и правильно с точки зрения норм литературного языка.</p> <p><i>Отметка «4»</i> если ученик дает ответ, удовлетворяющий тем же требованиям, что и для отметки «5», но допускает 1 - 2 ошибки, которые сам же исправляет, и 1 - 2 недочета в последовательности и языковом оформлении излагаемого.</p> <p><i>Отметка «3»</i> если ученик обнаруживает знание и понимание основных положений данной темы, но:</p> <p>— излагает материал неполно и допускает неточности в определении понятий или формулировке правил;</p> <p>— не умеет достаточно глубоко и доказательно обосновать свои суждения и привести свои примеры;</p> <p>— излагает материал непоследовательно и допускает ошибки в языковом оформлении.</p> <p><i>Отметка «2»</i> ставится, если ученик обнаруживает незнание большей части соответствующего раздела изучаемого материала, допускает ошибки в формулировке определений и правил, искажающие их смысл, беспорядочно и неуверенно излагает материал. Оценка «2» отмечает такие недостатки в подготовке ученика, которые являются серьезным препятствием к успешному овладению последующим материалом.</p>	1 неделя марта
6	Понимание ключевых проблем изученных произведений литературы народов России и зарубежной	Тематическая	Письменно	<p><i>Отметка «5»</i></p> <p><i>Содержание и речь</i></p> <p>11. Содержание работы полностью соответствует теме.</p> <p>12. Фактические ошибки отсутствуют.</p>	1 неделя мая



	литературы		<p>13. Содержание излагается последовательно.</p> <p>14. Работа отличается богатством словаря, разнообразием используемых синтаксических конструкций, точностью словоупотребления.</p> <p>15. Достигнуто стилевое единство и выразительность текста.</p> <p>В целом в работе допускается 1 недочет в содержании и 1 — 2 речевых недочета.</p> <p><i>Грамотность</i> Допускается: <b>1 орфографическая, или 1 пунктуационная, или 1 грамматическая ошибка.</b></p> <p><i>Отметка «4»</i> <i>Содержание и речь</i></p> <p>11. Содержание работы в основном соответствует теме (имеются незначительные отклонения от темы).</p> <p>12. Содержание в основном достоверно, но имеются единичные фактические неточности.</p> <p>13. Имеются незначительные нарушения последовательности в изложении мыслей.</p> <p>14. Лексический и грамматический строй речи достаточно разнообразен.</p> <p>15. Стиль работы отличается единством и достаточной выразительностью.</p> <p>В целом в работе допускается не более 2 недочетов в содержании и не более 3 — 4 речевых недочетов.</p> <p><i>Грамотность</i> Допускаются: 2 орфографические и 2 пунктуационные ошибки, или 1 орфографическая и 3 пунктуационные ошибки, или 4 пунктуационные ошибки при отсутствии орфографических ошибок, а также 2 грамматические ошибки.</p>	
--	------------	--	---	--



			<p><i>Отметка «3»</i></p> <p><i>Содержание и речь</i></p> <p>11. В работе допущены существенные отклонения от темы.</p> <p>12. Работа достоверна в главном, но в ней имеются отдельные фактические неточности.</p> <p>13. Допущены отдельные нарушения последовательности изложения.</p> <p>14. Беден словарь, и однообразны употребляемые синтаксические конструкции, встречается неправильное словоупотребление.</p> <p>15. Стиль работы не отличается единством, речь недостаточно выразительна.</p> <p>В целом в работе допускается не более 4 недочетов в содержании и 5 речевых недочетов.</p> <p><i>Грамотность</i></p> <p>Допускаются: 4 орфографические и 4 пунктуационные ошибки, или 3 орфографические ошибки и 5 пунктуационных ошибок, или 7 пунктуационных при отсутствии орфографических ошибок, а также 4 грамматические ошибки.</p> <p>В целом в работе <b>допускается 1 недочет в содержании и 1 — 2 речевых недочета.</b></p> <p><i>Грамотность</i></p> <p><b>Допускается: 1 орфографическая, или 1 пунктуационная, или 1 грамматическая ошибка.</b></p>	
--	--	--	---	--



### Иностранный язык (английский) 5 класс

№	Итоговые планируемые предметные результаты	Этапы формирования	Способы оценки	Требования к выставлению отметок за промежуточную аттестацию	График контрольных мероприятий
1	<i>Диалогическая речь:</i> - вести диалог-обмен мнениями; брать и давать интервью; -вести диалог-расспрос	Тематический	Устно	<b>Высказывание в форме рассказа, описания:</b> <i>Отметка «5»</i> -высказывание было связанное и логически последовательное. Диапазон используемых языковых средств достаточно широк. Практически отсутствовали ошибки, нарушающие коммуникацию, или они были незначительными. Объем высказывания соответствовал тому, что задано программой на данном году обучения. <i>Отметка «4»</i> - высказывание связное и последовательное. Использовался довольно большой объем языковых средств, которые были употреблены правильно. Однако были сделаны ошибки, нарушающие коммуникацию. <i>Отметка «3»</i> - ученик использовал ограниченный диапазон языковых средств, ограниченный объем высказывания. Допускались языковые ошибки. <i>Отметка «2»</i> - высказывание небольшое по объему (не соответствовало требованиям программы). <b>Участие в беседе:</b> <i>Отметка «5»</i> -ученик сумел правильно решить речевую задачу, правильно употребив при этом языковые средства <i>Отметка «4»</i> -ученик решил языковую задачу, но произносимые в ходе диалога реплики были несколько сбивчивыми. <i>Отметка «3»</i> -речевая задача решена не полностью. Некоторые реплики партнера вызывали	<b>Темы:</b> «Школьная жизнь» - II неделя сентября «Это я» - II неделя октября «Мой дом – моя крепость»- III неделя ноября «Семейные декабрь узы» - IV неделя декабря «Мир животных» - IV неделя января «С утра до вечера» - III неделя февраля «В любую погоду» - II неделя марта
2	<i>Монологическое высказывание:</i> - делать сообщение на заданную тему, строить связное монологическое высказывание, передавать основное содержание прочитанного текста, описывать картинку	Тематический	Устно		
3	<i>Письменная речь:</i> - написать письмо другу в соответствии заданию, писать небольшие письменные высказывания с опорой на образец/план, заполнять анкеты и формуляры, сообщая о себе основные сведения, писать короткие поздравления с днем рождения и другими праздниками	Тематический	Письменно		
4	<i>Аудирование:</i> - воспринимать на слух и понимать основное содержание услышанного, выделять основную тему в воспринимаемом на слух тексте;	Тематический	Письменно Устно		



*Адаптированная основная образовательная программа основного общего образования*  
**МБОУ "СШ №12"**

	<i>использовать контекстуальную или языковую догадку при восприятии на слух текстов</i>			затруднения. Наблюдались паузы, мешающие речевому общению. <i>Отметка «2»</i> - ученик не справился с решением речевой задачи. Затруднялся ответить на побуждающие к общению реплики партнера.	«Особенные дни» -II неделя апреля
5	<b>Чтение:</b> - читать тексты по заданной теме и находить необходимую информацию, отвечать на вопросы по тексту	Тематический	Устно	<b>Чтение</b> <i>Отметка «5»</i> - обучающийся понял основное содержание оригинального текста, может выделить основную мысль, определить основные факты. <i>Отметка «4»</i> - ученик понял основное содержание оригинального текста, может выделить основную мысль, определить отдельные факты. <i>Отметка «3»</i> - ученик не совсем точно понял основное содержание прочитанного, умеет выделить в тексте только небольшое количество фактов, и у него совсем не развита языковая догадка.	«Современная жизнь» - IV неделя апреля
	- выразительно читать вслух небольшие построенные на изученном языковом материале аутентичные тексты	Тематический	Письменно Устно	<i>Отметка «2»</i> - ученик не совсем точно понял основное содержание прочитанного, умеет выделить в тексте только небольшое количество фактов, и у него совсем не развита языковая догадка. <i>Отметка «2»</i> - ученик не понял текст или понял содержание текста неправильно, не ориентируется в тексте при поиске определенных фактов.	«Каникулы» - II неделя мая
6	<b>Владение лексико-грамматическим материалом</b> - владеть лексикой по данной теме, умение употреблять слова в устной и письменной речи	Тематический	Письменно Устно	<b>Понимание речи на слух:</b> <i>Отметка «5»</i> - ученик понял основные факты, сумел выделить отдельную, значимую для себя информацию <i>Отметка «4»</i> - ученик понял не все основные факты. <i>Отметка «3»</i> - ученик понял только 50 % текста. <i>Отметка «2»</i> - ученик понял менее 50 % текста, выделил из него менее половины основных фактов. Оценивание выполнения контрольных заданий осуществляется по следующей схеме: отметка «3» ставится за выполнение 60%, отметка «4» («хорошо») - за выполнение 75% работы; отметка «5» («отлично») предполагает выполнение 90% -100% работы.	
	- умение использовать артикли неопределенный, личные местоимения и глагол to be во всех видах деятельности, умение использовать время Present simple, Present Continuous, оборот there is are в устной и письменной речи	Тематический	Письменно		





Математика 5 класс

№	Итоговые планируемые результаты	Этапы формирования	Способы оценки	Требования к выставлению отметок за промежуточную аттестацию	График контрольных мероприятий
<b>Тема. Повторение (Входная контрольная работа)</b>					
1	<p>— Использовать при решении различных задач знание о единицах измерения величин (длина, масса, время, площадь), соотношении между ними;</p> <p>— использовать при решении различных задач знание о функциональной связи между величинами (цена, количество, стоимость; скорость, время, расстояние; производительность труда, время работы, работа);</p> <p>— решать простые и составные задачи, раскрывающие смысл арифметических действий, отношения между числами и зависимость между группами величин (цена, количество, стоимость; скорость, время, расстояние; производительность труда, время работы, работа);</p> <p>— решать задачи, связанные с движением двух объектов: навстречу и в противоположных направлениях;</p> <p>— решать задачи в 2–3 действия на все арифметические действия арифметическим способом (с опорой на схемы, таблицы, краткие записи и другие модели);</p>	Текущий	Письменно	<p><i>Отметка «5»</i> ставится, если использовано при решении различных задач знание о единицах измерения величин (длина, масса, время, площадь), соотношении между ними; использовано знание зависимости между компонентами и результатами действий сложения, вычитания, умножения, деления при решении уравнений.</p> <p><i>Отметка «4»</i> ставится, если работа выполнена полностью, но обоснования шагов решения недостаточны; допущена одна ошибка или два-три недочета в чертежах.</p> <p><i>Отметка «3»</i> ставится, если допущены более одной ошибки или более двух-трех недочетов в чертежах, но учащийся владеет обязательными умениями.</p> <p><i>Отметка «2»</i> ставится, если допущены ошибки, показавшие, что учащийся не владеет обязательными знаниями; полное отсутствие у учащегося умений, значительная часть работы выполнена не самостоятельно.</p>	21.09.2020



	<p>— осознанно создавать алгоритмы вычисления значений числовых выражений, содержащих до 3–4 действий (со скобками и без них), на основе знания правила о порядке выполнения действий и знания свойств арифметических действий и следовать этим алгоритмам, включая анализ и проверку своих действий;</p> <p>— уметь сравнивать значения выражений, содержащих одно действие.</p>				
<b>Тема. Линии (Контрольная работа № 1 по теме: «Линии»)</b>					
2	<p>— Различать виды линий.</p> <p>— Проводить и обозначать прямую, луч, отрезок, ломаную.</p> <p>— Строить отрезок заданной длины и находить длину отрезка.</p> <p>— Распознавать окружность, проводить окружность заданного радиуса. Переходить от одних единиц измерения длины к другим единицам, выбирать подходящие единицы измерения в зависимости от контекста задачи.</p>	Тематический	Письменно	<p><i>Отметка «5»</i> ставится, если работа выполнена полностью; в логических рассуждениях и обоснованиях нет пробелов и ошибок; в решении нет математических ошибок (возможна одна неточность, описка, не являющаяся следствием незнания или непонимания учебного материала).</p> <p><i>Отметка «4»</i> ставится, если работа выполнена полностью, но обоснования шагов решения недостаточны; допущена одна ошибка или два-три недочета в чертежах.</p>	16.09.2020
<b>Тема. Натуральные числа (Контрольная работа № 2 по теме: «Натуральные числа»)</b>					
3	<p>— Понимать особенности десятичной системы счисления, знать названия разрядов и классов (в том числе «миллион» и «миллиард»).</p> <p>— Читать и записывать натуральные числа, используя также и сокращенные обозначения (тыс., млн., млрд.), уметь представлять натуральное число в виде суммы разрядных слагаемых.</p>	Тематический	Письменно	<p><i>Отметка «3»</i> ставится, если допущены более одной ошибки или более двух-трех недочетов в чертежах, но учащийся владеет обязательными умениями.</p> <p><i>Отметка «2»</i> ставится, если допущены ошибки, показавшие, что</p>	14.10.2020



	<p>— Приобрести опыт чтения чисел, записанных римскими цифрами, читать и записывать римскими цифрами числа в простейших, наиболее употребительных случаях.</p> <p>— Сравнить и упорядочивать натуральные числа, используя для записи результата знаки <math>&lt;</math> и <math>&gt;</math>.</p> <p>— Читать и записывать двойные неравенства.</p> <p>— Изображать натуральные числа точками на координатной прямой.</p> <p>— Понимать и уметь читать записи вида <math>A(3)</math>.</p> <p>— Округлять натуральные числа до указанного разряда, поясняя при этом свои действия.</p> <p>— Знать термины «приближенное значение с недостатком» и «приближенное значение с избытком».</p> <p>— Приобрести первоначальный опыт решения комбинаторных задач методом перебора всех возможных вариантов.</p>			<p>учащийся не владеет обязательными знаниями; полное отсутствие у учащегося умений, значительная часть работы выполнена не самостоятельно.</p>	
<p><b>Тема. Действия с натуральными числами (Контрольная работа № 3 по теме «Действия с натуральными числами» Контрольная работа № 4 по теме «Действия с натуральными числами»)</b></p>					
4	<p>— Выполнять арифметические действия с натуральными числами, находить значения числовых выражений, устанавливая порядок выполнения действий.</p> <p>— Знать, как связаны между собой действия сложения и вычитания, умножения и деления,</p>	Тематический	Письменно	<p>Отметка «5» ставится, если работа выполнена полностью; в логических рассуждениях и обоснованиях нет пробелов и ошибок; вычисления «столбиком» обязательны (возможна одна неточность, описка, не являющаяся следствием</p>	28.10.2020 18.11.2020



	<p>знать термины «слагаемое», «вычитаемое», «делимое» и пр., находить неизвестное число в равенстве на основе зависимости между компонентами действий.</p> <p>— Представлять произведение нескольких равных множителей в виде степени с натуральным показателем, знать термины «степень числа», «основание степени», «показатель степени», возводить натуральное число в натуральную степень.</p> <p>— Решать несложные текстовые задачи арифметическим методом, несложные текстовые задачи на движение двух объектов навстречу друг другу, на движение по реке.</p>			<p>незнания или непонимания учебного материала).</p> <p><i>Отметка «4»</i> ставится, если работа выполнена полностью, но обоснования шагов решения недостаточны; допущена одна ошибка или два-три недочета в вычислениях.</p> <p><i>Отметка «3»</i> ставится, если допущены более одной ошибки или более двух-трех недочетов в вычислениях, но учащийся владеет обязательными умениями.</p> <p><i>Отметка «2»</i> ставится, если допущены ошибки, показавшие, что учащийся не владеет обязательными знаниями; полное отсутствие у учащегося умений, значительная часть работы выполнена не самостоятельно.</p>	
<p><b>Тема. Использование свойств действий при вычислении</b> (Контрольная работа № 5 по теме: «Использование свойств действий при вычислениях»)</p>					
5	<p>— Знать и уметь записывать с помощью букв переместительное и сочетательное свойства сложения и умножения. Распределительное свойство умножения относительно сложения. В несложных случаях использовать рассмотренные свойства для преобразования числовых выражений: группировать слагаемые в сумме и множители в произведении, с помощью распределительного свойства раскрывать скобки в произведении и выносить в сумме общий множитель за скобки, выполнять преобразование выражения.</p> <p>— Записывать соответствующую цепочку равенств.</p>	Тематический	Письменно		09.12.2020



	— Решать арифметическим способом несложные задачи на части и на уравнивание.				
<b>Тема. Углы и многоугольники (Контрольная работа № 6 по теме: «Углы и многоугольники»)</b>					
6	<p>— Распознавать углы.</p> <p>— Использовать терминологию, связанную с углами: вершина, сторона, биссектриса.</p> <p>— Распознавать острые, тупые, прямые, развернутые углы.</p> <p>— Измерять величину угла с помощью транспортира и строить угол заданной величины.</p> <p>— Строить биссектрису угла с помощью транспортира.</p> <p>— Распознавать многоугольники, использовать терминологию, связанную с многоугольниками: вершина, сторона, угол и диагональ, применять классификацию многоугольников.</p> <p>— Изображать многоугольники с заданными свойствами, разбивать многоугольник на заданные многоугольники.</p> <p>— Вычислять периметр многоугольника.</p>	Тематический	Письменно	<p><i>Отметка «5»</i> ставится, если работа выполнена полностью; в логических рассуждениях и обоснованиях нет пробелов и ошибок; в решении нет математических ошибок (возможна одна неточность, описка, не являющаяся следствием незнания или непонимания учебного материала), чертежи выполнены аккуратно и карандашом;</p> <p><i>Отметка «4»</i> ставится, если работа выполнена полностью, но обоснования шагов решения недостаточны; допущена одна ошибка или два-три недочета в чертежах и пояснениях;</p> <p><i>Отметка «3»</i> ставится, если допущены более одной ошибки или более двух-трех недочетов в вычислениях, но учащийся владеет обязательными умениями;</p> <p><i>Отметка «2»</i> ставится, если допущены ошибки, показавшие, что учащийся не владеет обязательными знаниями; полное отсутствие у учащегося умений, значительная часть работы выполнена не самостоятельно.</p>	23.12.2020
<b>Тема. Делимость чисел (Контрольная работа № 7 по теме: «Делимость чисел»)</b>					
7	<p>— Владеть понятиями «делитель» и «кратное», понимать взаимосвязь между ними, уметь употреблять их в речи.</p> <p>— Понимать обозначения НОД(а, в) и НОК(а, в).</p> <p>— Уметь находить НОД и НОК в несложных случаях.</p>	Тематический	Письменно		25.01.2021



	<p>— Знать определение простого числа, уметь приводить примеры простых и составных чисел.</p> <p>— Знать признаки делимости на 2, на 5, на 10, на 3, на 9, уметь приводить примеры чисел, делящихся и не делящихся на какое-либо из указанных чисел.</p>				
<b>Тема. Треугольники и четырехугольники (Контрольная работа № 8 по теме «Треугольники и четырехугольники»)</b>					
8	<p>— Распознавать и изображать остроугольные, тупоугольные и прямоугольные треугольники.</p> <p>— Распознавать равнобедренный треугольник и использовать связанную с ним терминологию: боковые стороны, основание, распознавать равнобедренный треугольник.</p> <p>— Строить прямоугольник на нелинованной бумаге с помощью чертежных инструментов.</p> <p>— Понимать свойства диагоналей прямоугольника, распознавать треугольники, получаемые при разбиении прямоугольника его диагоналями.</p> <p>— Распознавать, моделировать и изображать равные фигуры.</p> <p>— Вычислять периметр треугольника, прямоугольника, применять единицы измерения площади.</p>	Тематический	Письменно	<p><i>Отметка «5»</i> ставится, если работа выполнена полностью; в логических рассуждениях и обоснованиях нет пробелов и ошибок; в решении нет математических ошибок (возможна одна неточность, описка, не являющаяся следствием незнания или непонимания учебного материала) чертежи выполнены аккуратно и карандашом.</p> <p><i>Отметка «4»</i> ставится, если работа выполнена полностью, но обоснования шагов решения недостаточны; допущена одна ошибка или два-три недочета в чертежах.</p> <p><i>Отметка «3»</i> ставится, если допущены более одной ошибки или более двух-трех недочетов в вычислениях, но учащийся владеет обязательными умениями.</p>	08.02.2021
<b>Тема. Дроби (Контрольная работа № 9 по теме: «Дроби»)</b>					
9	<p>— Различать знаменатель и числитель дроби, уметь читать и записывать дроби.</p> <p>— Иллюстрировать дробь как долю целого на рисунках и чертежах.</p>	Тематический	Письменно	<p><i>Отметка «2»</i> ставится, если допущены ошибки, показавшие, что учащийся не владеет обязательными знаниями; полное отсутствие у учащегося</p>	01.03.2021



	<p>— Находить дробь от величины, опираясь на содержательный смысл понятия дроби.</p> <p>— Соотносить дроби и точки на координатной прямой.</p> <p>— Понимать, в чем заключается основное свойство дроби, иллюстрировать равенство дробей с помощью рисунков и чертежей, помощью координатной прямой.</p> <p>— Сокращать дроби, приводить дроби к новому знаменателю, к общему знаменателю, сравнивать и упорядочивать дроби.</p> <p>— Записывать в виде дроби частное двух натуральных чисел, представлять натуральное число в виде дроби.</p>			<p>умений, значительная часть работы выполнена не самостоятельно.</p>	
<p><b>Тема. Действия с дробями</b>  <i>(Контрольная работа № 10 по теме по теме: «Действия с дробями. Сложение и вычитание смешанных дробей»</i>  <i>Контрольная работа № 11 по теме: «Действия с дробями»</i>)</p>					
10	<p>— Знать и записывать с помощью букв правила сложения и вычитания дробей с одинаковыми знаменателями, выполнять сложение и вычитание дробей с одинаковыми и разными знаменателями.</p> <p>— Владеть приемами выделения целой части из неправильной дроби и представления смешанной дроби в виде неправильной.</p> <p>— Владеть приемами решения задач на нахождение части целого и целого по его части.</p> <p>— Решать знакомые текстовые задачи, содержащие дробные данные.</p>	Тематический	Письменно	<p><i>Отметка «5»</i> ставится, если работа выполнена полностью; в логических рассуждениях и обоснованиях нет пробелов и ошибок; в решении нет математических ошибок (возможна одна неточность, описка, не являющаяся следствием незнания или непонимания учебного материала), построение многогранников карандашом;</p> <p><i>Отметка «4»</i> ставится, если работа выполнена полностью, но обоснования шагов решения недостаточны; допущена одна ошибка или два-три недочета в чертежах;</p>	16.03.2021  26.04.2021
<p><b>Тема. Многогранники</b>  <i>(Контрольная работа № 12 по теме: «Многогранники»)</i></p>					



11	<p>— Распознавать цилиндр, конус, шар.</p> <p>— Распознавать многогранники, использовать терминологию, связанную с многогранниками: вершина, ребро, грань, читать проекционное изображение многогранника.</p> <p>— Распознавать параллелепипед.</p> <p>— Изображать его на бумаге в клетку, определять измерения, распознавать и называть пирамиду.</p> <p>— Распознавать развертку куба</p>	Тематический	Письменно	<p>Отметка «3» ставится, если допущены более одной ошибки или более двух-трех недочетов в вычислениях, но учащийся владеет обязательными умениями;</p> <p>Отметка «2» ставится, если допущены ошибки, показавшие, что учащийся не владеет обязательными знаниями; полное отсутствие у учащегося умений, значительная часть работы выполнена не самостоятельно.</p>	11.05.2021
<b>Тема. Таблицы и диаграммы</b> (Контрольная работа № 13 по теме: «Таблицы и диаграммы»)					
12	Анализировать готовые таблицы и диаграммы, отвечать на поставленные вопросы, делать простейшие выводы из представленных данных. Заполнять несложные таблицы, следуя инструкции.	Тематический	Письменно		25.05.2021
13	Итоговая контрольная работа	Текущий	Письменно		До 20.05.2021

#### Оценка устных ответов обучающихся.

**Ответ оценивается отметкой «5», если обучающийся:**

- полно раскрыл содержание материала в объеме, предусмотренном программой и учебником;
- изложил материал грамотным языком в определенной логической последовательности, точно используя математическую терминологию и символику;
- правильно выполнил рисунки, чертежи, графики, сопутствующие ответу;
- показал умение иллюстрировать теоретические положения конкретными примерами, применять их в новой ситуации при выполнении практического задания;
- продемонстрировал усвоение ранее изученных сопутствующих вопросов, сформированность и устойчивость использованных при ответе умений и навыков;
- отвечал самостоятельно без наводящих вопросов учителя.





Возможны одна – две неточности при освещении второстепенных вопросов или в выкладках, которые ученик легко исправил по замечанию учителя.

**Ответ оценивается отметкой «4»**, если он удовлетворен в основном требованиями на отметку «5», но при этом имеет один из недостатков:

- в изложении допущены небольшие пробелы, не искавшие математического содержания ответа, исправленные по замечанию учителя.
- допущены ошибки или более двух недочетов при освещении второстепенных вопросов или в выкладках, которые ученик легко исправил по замечанию учителя.

**Отметка «3» ставится в следующих случаях:**

- неполно или непоследовательно раскрыто содержание материала, но показано общее понимание вопроса и продемонстрированы умения, достаточные для дальнейшего усвоения программного материала (определенные «Требованиями к математической подготовке учащихся»).
- имелись затруднения или допущены ошибки в определении понятий и, использовании математической терминологии, чертежах, выкладках, исправленные после нескольких наводящих вопросов учителя;
- ученик не справился с применением теории в новой ситуации при выполнении практического задания, но выполнил задания обязательного уровня сложности по данной теме;
- при знании теоретического материала выявлена недостаточная сформированность умений и навыков.

**Отметка «2» ставится в следующих случаях:**

- не раскрыто основное содержание учебного материала;
- обнаружено незнание или непонимание учеником большей или наиболее важной части учебного материала;
- допущены ошибки в определении понятий, при использовании математической терминологии, в рисунках, чертежах или графиках, в выкладках, которые не исправлены после нескольких наводящих вопросов учителя.
- ученик обнаружил полное незнание и непонимание изучаемого материала или не смог ответить ни на один из поставленных вопросов по изучаемому материалу.

#### **Оценка письменных контрольных работ обучающихся.**

**Отметка «5» ставится в следующих случаях:**

- работа выполнена полностью;
- в логических рассуждениях и обоснованиях нет пробелов и ошибок;
- в решении нет математических ошибок (возможна одна неточность, описка, не являющаяся следствием незнания или непонимания учебного материала).

**Отметка «4» ставится, если:**

- работа выполнена полностью, но обоснования шагов решения недостаточны (если умения обосновывать рассуждения не являлись специальным объектом проверки);



— допущена одна ошибка или два-три недочета в выкладках, чертежах или графиках (если эти виды работы не являлись специальным объектом проверки).

***Отметка «3» ставится, если:***

— допущены более одной ошибки или более двух- трех недочетов в выкладках, чертежах или графика, но учащийся владеет обязательными умениями по проверяемой теме.

***Отметка «2» ставится, если:***

— допущены существенные ошибки, показавшие, что учащийся не владеет обязательными знаниями по данной теме в полной мере;

— работа показала полное отсутствие у учащегося обязательных знаний, умений по проверяемой теме или значительная часть работы выполнена не самостоятельно.



## Информатика 7 класс

№	Итоговые планируемые предметные результаты	Этапы формирования	Способы оценки	Требования к выставлению отметок за промежуточную аттестацию	График контрольных мероприятий
1.	<p>— Сформировано представление об информации как одном из основных понятий современной науки, об информационных процессах и их роли в современном мире;</p> <p>— сформировано представление о способах кодирования информации;</p> <p>— умение преобразовывать информацию по заданным правилам и путём рассуждений.</p>	Текущая	Устно	<p><i>Отметка «5»:</i></p> <p>- ответ полный и правильный - материал изложен в логической последовательности</p> <p>-ответ самостоятельный</p> <p><i>Отметка «4»:</i></p> <p>-ответ полный и правильный, при этом допущены 2-3 несущественные ошибки</p> <p><i>Отметка «3»:</i></p> <p>-ответ полный, но при этом допущена существенная ошибка или ответ несвязный, по наводящим вопросам учителя</p> <p><i>Отметка «2»:</i></p> <p>- при ответе обнаружено непонимание обучающимся основного содержания учебного материала</p>	4 неделя сентября 3 неделя апреля
2.	<p>— Сформированы умения и приёмы квалифицированного клавиатурного письма;</p> <p>— Систематизировать (упорядочивать) файлы и папки;</p> <p>— Сформированы представления об основных возможностях графического интерфейса и правилах организации индивидуального информационного пространства;</p> <p>— Расширены знания о назначении и функциях программного обеспечения компьютера; приобрести опыт решения задач из разных сфер человеческой деятельности с применением средств информационных технологий.</p>	Текущая	Письменно	<p><i>Отметка «5»:</i></p> <p>- работа выполнена без ошибок или допущена 1 ошибка</p> <p><i>Отметка «4»:</i></p> <p>- допущено не более 2-х несущественных ошибок</p> <p><i>Отметка «3»:</i></p> <p>- правильных ответов половина (от 3 до 5 ошибок);</p> <p><i>Отметка «2»:</i></p> <p>- ответ содержит более 5 ошибок.</p>	4 неделя октября



*Адаптированная основная образовательная программа основного общего образования*  
*МБОУ "СШ №12"*

3.	Сформированы умения: — создавать объемные текстовые документы, включающие списки, таблицы, диаграммы, рисунки; — осуществлять орфографический контроль в текстовом документе с помощью средств текстового процессора; — оформлять текст в соответствии с заданными требованиями к шрифту, его начертанию, размеру и цвету, к выравниванию текста.	Тематическая	Практика	<i>Отметка «5»</i> ставится, если работа выполнена полностью. <i>Отметка «4»</i> ставится, если: — работа выполнена полностью, но обоснования шагов решения недостаточны (если умение обосновывать рассуждения не являлось специальным объектом проверки); — допущена одна ошибка или два-три недочета в чертежах, выкладках <i>Отметка «3»</i> ставится, если допущены более одной ошибки или двух-трех недочетов в выкладках, но учащийся владеет обязательными умениями по проверяемой теме. <i>Отметка «2»</i> ставится, если допущены существенные ошибки, показавшие, что учащийся не владеет обязательными знаниями по данной теме в полной мере.	2 неделя января
4.	Сформированы умения: — видоизменять готовые графические изображения с помощью средств графического редактора; — создавать сложные графические объекты с повторяющимися и /или преобразованными фрагментами.	Тематическая	Практика		2 неделя февраля
5.	Сформированы умения создавать на заданную тему мультимедийную презентацию с гиперссылками, слайды которой содержат тексты, звуки, графические изображения; демонстрировать презентацию на экране компьютера или с помощью проектора.	Тематическая	Практика		2 неделя мая
6.	Сформированы навыки и умения безопасного и целесообразного поведения при работе с компьютерными программами и в Интернете, умения соблюдать нормы информационной этики и права.	Текущая	Устно	Визуально	1 неделя сентября, 3 неделя января



## История 5 класс

№	Итоговые планируемые предметные результаты	Этапы формирования	Способы оценки	Требования к выставлению отметок за промежуточную аттестацию	График контрольных мероприятий
1	<p>— определять место исторических событий во времени, объяснять смысл основных хронологических понятий, терминов (тысячелетие, век, до нашей эры, нашей эры);</p> <p>— использовать историческую карту как источник информации о расселении человеческих общностей в эпохи первобытности и Древнего мира, расположении древних цивилизаций и государств, местах важнейших событий;</p> <p>— проводить поиск информации в отрывках исторических текстов, материальных памятниках Древнего мира;</p> <p>— описывать условия существования, основные занятия, образ жизни людей в</p>	Текущая тематическая	<p><b>Стартовая диагностика.</b></p> <p><b>Тематические контрольные работы.</b></p> <p><b>Текущий контроль.</b> В ходе текущего контроля оценивается любое, особенно успешное действие обучающегося, а фиксируется отметкой только решение полноценной задачи, выполнение теста, устного ответа, выполнение практической работы.</p> <p><b>Формы промежуточной аттестации:</b> устные и письменные ответы, самостоятельные работы, тестовые задания, сравнительные задания.</p> <p><b>Контрольно-обобщающие уроки проводятся в виде решения задач, тестов, решения кроссвордов.</b></p>	<p>Устный ответ.</p> <p><b>Отметка "5" ставится, если ученик:</b></p> <p>1. Показывает глубокое и полное знание и понимание всего объёма программного материала; полное понимание сущности рассматриваемых понятий, явлений и закономерностей, теорий, взаимосвязей;</p> <p>2. Умеет составить полный и правильный ответ на основе изученного материала; выделять главные положения, самостоятельно подтверждать ответ конкретными примерами, фактами; самостоятельно и аргументировано делать анализ, обобщения, выводы. Устанавливать межпредметные (на основе ранее приобретенных знаний) и внутрипредметные связи, творчески применять полученные знания в незнакомой ситуации. Последовательно, чётко, связно, обоснованно и безошибочно излагать учебный материал; давать ответ в логической последовательности с использованием принятой терминологии; делать собственные выводы; формулировать точное определение и истолкование основных понятий, законов, теорий; при ответе не повторять дословно текст учебника; излагать материал литературным языком; правильно и обстоятельно отвечать на дополнительные вопросы учителя.</p> <p>3. Самостоятельно, уверенно и безошибочно применяет полученные знания в решении проблем на творческом уровне; допускает не более одного недочёта, который легко исправляет по требованию учителя; имеет необходимые навыки работы, сопутствующими ответу;</p>	<p><b>04.09</b></p> <p><b>Достижения древних египтян. 23.10</b></p> <p><b>Вклад древних эллинов в мировую культуру.11.03</b></p> <p><b>На каждом уроке</b></p>



<p>древности, памятники древней культуры; рассказывать о событиях древней истории;</p> <p>— раскрывать характерные, существенные черты:</p> <p>— а) форм государственного устройства древних обществ (с использованием понятий «деспотия», «полис», «республика», «закон», «империя», «метрополия», «колония» и др.);</p> <p>— б) положения основных групп населения в древневосточных и античных обществах (правители и подданные, свободные и рабы);</p> <p>— в) религиозных верований людей в древности;</p> <p>— объяснять, в чем заключались назначение и художественные достоинства памятников древней культуры: архитектурных сооружений, предметов</p>		<p><b>Итоговая оценка.</b> Итоговая оценка выставляется по результатам текущего контроля, который ведется учителем и фиксируется в классном журнале и дневниках учащихся, тематических контрольных работ, оценки за выполнение и защиту индивидуального проекта, итоговой контрольной работы.</p> <p><b>Оценка проектной и исследовательской деятельности.</b></p>	<p>записи, сопровождающие ответ, соответствуют требованиям</p> <p><b>Отметка "4" ставится, если ученик:</b></p> <p>1. Показывает знания всего изученного программного материала. Даёт полный и правильный ответ на основе изученных теорий; незначительные ошибки и недочёты при воспроизведении изученного материала, определения понятий дал неполные, небольшие неточности при использовании научных терминов или в выводах и обобщениях из наблюдений и опытов; материал излагает в определенной логической последовательности, при этом допускает одну негрубую ошибку или не более двух недочетов и может их исправить самостоятельно при требовании или при небольшой помощи преподавателя; в основном усвоил учебный материал; подтверждает ответ конкретными примерами; правильно отвечает на дополнительные вопросы учителя.</p> <p>2. Умеет самостоятельно выделять главные положения в изученном материале; на основании фактов и примеров обобщать, делать выводы, устанавливать внутрипредметные связи. Применять полученные знания на практике в видоизменённой ситуации, соблюдать основные правила культуры устной речи и сопровождающей письменной, использовать научные термины;</p> <p>3. В основном правильно даны определения понятий и использованы научные термины;</p> <p>4. Ответ самостоятельный;</p> <p>5. Наличие неточностей в изложении материала;</p> <p>6. Определения понятий неполные, допущены незначительные нарушения последовательности изложения, небольшие неточности при использовании</p>	<p><b>Итоговый повторительный обобщающий урок за год по теме «Древний мир».</b> <b>13.05</b></p> <p><b>Итоговый контроль знаний по теме «Древний мир».</b> <b>18.05</b></p>
--	--	--	--	---



	<p>быта, произведений искусства; давать оценку наиболее значительным событиям и личностям древней истории.</p>			<p>научных терминов или в выводах и обобщениях;</p> <ol style="list-style-type: none"><li>Связное и последовательное изложение; при помощи наводящих вопросов учителя восполняются сделанные пропуски;</li><li>Наличие конкретных представлений и элементарных реальных понятий изучаемых явлений;</li><li>Понимание основных исторических взаимосвязей;</li><li>Знание карты и умение ей пользоваться;</li><li>При решении заданий сделаны второстепенные ошибки.</li></ol> <p><b>Отметка "3" ставится, если ученик:</b></p> <ol style="list-style-type: none"><li>усвоил основное содержание учебного материала, имеет пробелы в усвоении материала, не препятствующие дальнейшему усвоению программного материала;</li><li>материал излагает несистематизированно, фрагментарно, не всегда последовательно;</li><li>показывает недостаточную сформированность отдельных знаний и умений; выводы и обобщения аргументирует слабо, допускает в них ошибки.</li><li>допустил ошибки и неточности в использовании научной терминологии, определения понятий дал недостаточно четкие;</li><li>не использовал в качестве доказательства выводы и обобщения из наблюдений, фактов, опытов или допустил ошибки при их изложении;</li><li>испытывает затруднения в применении знаний, необходимых для решения задач различных типов, при объяснении конкретных явлений.</li><li>отвечает неполно на вопросы учителя (упуская и основное), или воспроизводит содержание текста учебника, но недостаточно понимает отдельные положения, имеющие важное значение в этом тексте;</li></ol>	<p><b>Учебные проекты по теме:</b> «Вклад народов Древнего Востока в мировую историю и культуру». <b>11.12</b></p>
--	--	--	--	--	--



				<p>8. обнаруживает недостаточное понимание отдельных положений при воспроизведении текста учебника (записей, первоисточников) или отвечает неполно на вопросы учителя, допуская одну-две грубые ошибки.</p> <p>9. скудны представления, преобладают формалистические знания;</p> <p>10. знание карты недостаточное, показ на ней сбивчивый;</p> <p><b>Отметка "2" ставится, если ученик:</b></p> <ol style="list-style-type: none"><li>1. не усвоил и не раскрыл основное содержание материала;</li><li>2. не делает выводов и обобщений.</li><li>3. не знает и не понимает значительную или основную часть программного материала в пределах поставленных вопросов;</li><li>4. или имеет слабо сформированные и неполные знания и не умеет применять их к решению конкретных вопросов и задач по образцу;</li><li>5. или при ответе (на один вопрос) допускает более двух грубых ошибок, которые не может исправить даже при помощи учителя.</li><li>6. имеются грубые ошибки в использовании карты.</li></ol> <p><b>Отметка самостоятельных письменных работ.</b></p> <p><b>Отметка "5" ставится, если ученик:</b></p> <ul style="list-style-type: none"><li>— выполнил работу без ошибок и недочетов;</li><li>— допустил не более одного недочета.</li></ul> <p><b>Отметка "4" ставится, если ученик выполнил работу полностью, но допустил в ней:</b></p> <ul style="list-style-type: none"><li>— не более одной негрубой ошибки и одного недочета;</li></ul>	
--	--	--	--	---	--





				<p>— или не более двух недочетов.</p> <p><b>Отметка "3" ставится,</b> если ученик правильно выполнил не менее половины работы или допустил:</p> <ul style="list-style-type: none"><li>— не более двух грубых ошибок;</li><li>— или не более одной грубой и одной негрубой ошибки и одного недочета;</li><li>— или не более двух-трех негрубых ошибок;</li><li>— или одной негрубой ошибки и трех недочетов;</li><li>— или при отсутствии ошибок, но при наличии четырех-пяти недочетов.</li></ul> <p><b>Отметка "2" ставится,</b> если ученик:</p> <ul style="list-style-type: none"><li>— допустил число ошибок и недочетов превосходящее норму, при которой может быть выставлена отметка "3";</li><li>— или если правильно выполнил менее половины работы.</li></ul> <p><b>Критерии выставления оценок за проверочные тесты.</b> 85-100% - правильных ответов - отметка «5»; 65-85% - правильных ответов - отметка «4»; 51—65% - правильных ответов - отметка «3»; 0—50% правильных ответов — отметка «2».</p> <p><b>Оценка проектной работы осуществляется в соответствии с Положением «О проектной деятельности обучающихся 5-9 классов».</b></p>	
--	--	--	--	--	--



## Обществознание 6 класс

№	Итоговые планируемые предметные результаты	Этапы формирования	Способы оценки	Требования к выставлению отметок за промежуточную аттестацию	График контрольных мероприятий
1	<p>— Характеризовать и конкретизировать примерами биологическое и социальное в природе человека.</p> <p>— Характеризовать основные возрастные периоды жизни человека.</p> <p>— Сравнить и сопоставлять возможности и ограничения каждого возрастного периода.</p> <p>— Оценивать свое отношение к людям старшего и младшего возраста, а также к сверстникам с нравственных позиций.</p> <p>— Характеризовать семью и семейные отношения.</p> <p>— Конкретизировать примерами роль семьи в жизни человека и общества.</p>	Текущая тематическая	<p><b>Стартовая диагностика.</b></p> <p><b>Тематические контрольные работы.</b></p> <p><b>Текущий контроль.</b> В ходе текущего контроля оценивается любое, особенно успешное действие обучающегося, а фиксируется отметкой только решение полноценной задачи, выполнение теста, устного ответа, выполнение практической работы.</p> <p><b>Формы промежуточной аттестации:</b> устные и письменные ответы, самостоятельные работы, тестовые задания, сравнительные задания.</p> <p><b>Контрольно-обобщающие уроки проводятся в виде решения задач, тестов, решения кроссвордов.</b></p>	<p><b>Требования к оценке знаний, умений и навыков учащихся.</b> <b>Устный ответ.</b> <b>Отметка "5" ставится, если ученик:</b></p> <p>1. Показывает глубокое и полное знание и понимание всего объема программного материала; полное понимание сущности рассматриваемых понятий, явлений и закономерностей, теорий, взаимосвязей;</p> <p>2. Умеет составить полный и правильный ответ на основе изученного материала; выделять главные положения, самостоятельно подтверждать ответ конкретными примерами, фактами; самостоятельно и аргументировано делать анализ, обобщения, выводы. Устанавливать межпредметные (на основе ранее приобретенных знаний) и внутрипредметные связи, творчески применять полученные знания в незнакомой ситуации. Последовательно, четко, связно, обоснованно и безошибочно излагать учебный материал; давать ответ в логической последовательности с использованием принятой терминологии; делать собственные выводы; формулировать точное определение и истолкование основных понятий, законов, теорий; при ответе не повторять дословно текст учебника; излагать материал литературным языком; правильно и обстоятельно отвечать на дополнительные вопросы учителя.</p> <p>3. Самостоятельно, уверенно и безошибочно применяет полученные знания в решении проблем на творческом уровне; допускает не более одного недочета,</p>	<p><b>16.09</b></p> <p><b>Тематический контроль знаний по разделу «Школа» 14.01</b></p> <p><b>На каждом уроке</b></p> <p><b>Практикум по теме «Человек» 07.10</b></p> <p><b>Практикум по теме «Семья» 11.11;18.11</b></p> <p><b>Практикум по теме «Школа» 24.12</b></p>



<p>— Выполнять несложные практические задания по анализу ситуаций, связанных с различными способами разрешения семейных конфликтов.</p> <p>— Называть и объяснять обязанности граждан РФ.</p> <p>— Приводить примеры обязанностей граждан РФ.</p> <p>— Раскрывать связь прав и обязанностей граждан России.</p> <p>— Раскрывать понятия: человек, семья, государство, государственные символы, гражданин, патриотизм, Конституция.</p> <p>— Выбирать верные критерии для оценки безопасных условий жизни.</p> <p>— Осуществлять поиск, анализ и отбор информации.</p>		<p><b>Итоговая оценка.</b> Итоговая оценка выставляется по результатам текущего контроля, который ведется учителем и фиксируется в классном журнале и дневниках учащихся, тематических контрольных работ, оценки за выполнение и защиту индивидуального проекта, итоговой контрольной работы.</p> <p><b>Оценка проектной и исследовательской деятельности.</b></p>	<p>который легко исправляет по требованию учителя; имеет необходимые навыки работы, сопутствующими ответу; записи, сопровождающие ответ, соответствуют требованиям</p> <p><b>Отметка "4" ставится, если ученик:</b></p> <p>1. Показывает знания всего изученного программного материала. Дает полный и правильный ответ на основе изученных теорий; незначительные ошибки и недочеты при воспроизведении изученного материала, определения понятий дал неполные, небольшие неточности при использовании научных терминов или в выводах и обобщениях из наблюдений и опытов; материал излагает в определенной логической последовательности, при этом допускает одну негрубую ошибку или не более двух недочетов и может их исправить самостоятельно при требовании или при небольшой помощи преподавателя; в основном усвоил учебный материал; подтверждает ответ конкретными примерами; правильно отвечает на дополнительные вопросы учителя.</p> <p>2. Умеет самостоятельно выделять главные положения в изученном материале; на основании фактов и примеров обобщать, делать выводы, устанавливать внутрипредметные связи. Применять полученные знания на практике в видоизменённой ситуации, соблюдать основные правила культуры устной речи и сопровождающей письменной, использовать научные термины;</p> <p>3. в основном правильно даны определения понятий и использованы научные термины;</p> <p>4. ответ самостоятельный;</p> <p>5. наличие неточностей в изложении материала;</p> <p>6. определения понятий неполные, допущены незначительные нарушения последовательности изложения, небольшие неточности при использовании</p>	<p><b>Практикум по теме «Труд»</b> <b>18.02</b></p> <p><b>Практикум по теме «Родина».</b> <b>05.05</b></p> <p><b>Итоговое тестирование</b> <b>12.05</b></p>
---	--	--	--	---



				<p>научных терминов или в выводах и обобщениях;</p> <p>7. связное и последовательное изложение; при помощи наводящих вопросов учителя восполняются сделанные пропуски;</p> <p>8. наличие конкретных представлений и элементарных реальных понятий изучаемых явлений;</p> <p>9. понимание основных исторических взаимосвязей;</p> <p>10. знание карты и умение ей пользоваться;</p> <p>11. при решении заданий сделаны второстепенные ошибки.</p> <p><b>Отметка "3" ставится, если ученик:</b></p> <p>1. усвоил основное содержание учебного материала, имеет пробелы в усвоении материала, не препятствующие дальнейшему усвоению программного материала;</p> <p>2. материал излагает несистематизированно, фрагментарно, не всегда последовательно;</p> <p>3. показывает недостаточную сформированность отдельных знаний и умений; выводы и обобщения аргументирует слабо, допускает в них ошибки.</p> <p>4. допустил ошибки и неточности в использовании научной терминологии, определения понятий дал недостаточно четкие;</p> <p>5. не использовал в качестве доказательства выводы и обобщения из наблюдений, фактов, опытов или допустил ошибки при их изложении;</p> <p>6. испытывает затруднения в применении знаний, необходимых для решения задач различных типов, при объяснении конкретных явлений.</p> <p>7. отвечает неполно на вопросы учителя (упуская и основное), или воспроизводит содержание текста учебника, но недостаточно понимает отдельные положения, имеющие важное значение в этом тексте;</p> <p>8. обнаруживает недостаточное понимание отдельных положений при воспроизведении текста</p>	<p><b>Учебные проекты по теме: Поэты Югры. Писатели Югры. Художники Югры Знаменитые мастера Югры. 25.02</b></p> <p><b>Защита проектов 19.05, 26.05</b></p>
--	--	--	--	--	--



				<p>учебника (записей, первоисточников) или отвечает неполно на вопросы учителя, допуская одну-две грубые ошибки.</p> <p>9. скудны представления, преобладают формалистические знания;</p> <p>10. знание карты недостаточное, показ на ней сбивчивый;</p> <p><b>Отметка "2" ставится, если ученик:</b></p> <p>1. не усвоил и не раскрыл основное содержание материала;</p> <p>2. не делает выводов и обобщений.</p> <p>3. не знает и не понимает значительную или основную часть программного материала в пределах поставленных вопросов;</p> <p>4. или имеет слабо сформированные и неполные знания и не умеет применять их к решению конкретных вопросов и задач по образцу;</p> <p>5. или при ответе (на один вопрос) допускает более двух грубых ошибок, которые не может исправить даже при помощи учителя.</p> <p>6. имеются грубые ошибки в использовании карты.</p> <p><b>Отметка самостоятельных письменных работ.</b></p> <p><b>Отметка "5" ставится, если ученик:</b></p> <p>— выполнил работу без ошибок и недочетов;</p> <p>— допустил не более одного недочета.</p> <p><b>Отметка "4" ставится, если ученик выполнил работу полностью, но допустил в ней:</b></p> <p>— не более одной негрубой ошибки и одного недочета;</p> <p>— или не более двух недочетов.</p> <p><b>Отметка "3" ставится, если ученик правильно выполнил не менее половины работы или допустил:</b></p>	
--	--	--	--	---	--



				<p>— не более двух грубых ошибок; — или не более одной грубой и одной негрубой ошибки и одного недочета; — или не более двух-трех негрубых ошибок; — или одной негрубой ошибки и трех недочетов; — или при отсутствии ошибок, но при наличии четырех-пяти недочетов.</p> <p><b>Отметка "2" ставится, если ученик:</b> — допустил число ошибок и недочетов превосходящее норму, при которой может быть выставлена отметка "3"; — или если правильно выполнил менее половины работы.</p> <p><b>Критерии выставления оценок за проверочные тесты.</b> 85-100% - правильных ответов - отметка «5»; 65-85% - правильных ответов - отметка «4»; 51—65% - правильных ответов - отметка «3»; 0—50% правильных ответов — отметка «2».</p> <p><b>Оценка проектной работы осуществляется в соответствии с Положением «О проектной деятельности обучающихся 5-9 классов».</b></p>	
--	--	--	--	---	--



## География 5 класс

№	Итоговые планируемые предметные результаты	Этапы формирования	Способы оценки	Требования к выставлению отметок за промежуточную аттестацию	График контрольных мероприятий
7.	Представлять в различных формах (в виде карты, таблицы, графика, географического описания) географическую информацию, необходимую для решения учебных и практико-ориентированных задач.	Текущая	Письменно	<p><i>Отметка «5»</i> ставится, если ученик:</p> <ul style="list-style-type: none"><li>— выполнил работу без ошибок и недочетов;</li><li>— допустил не более одного недочета.</li></ul> <p><i>Отметка «4»</i> ставится, если ученик выполнил работу полностью, но допустил в ней:</p> <ul style="list-style-type: none"><li>— не более одной негрубой ошибки и одного недочета;</li><li>— или не более двух недочетов.</li></ul> <p><i>Отметка «3»</i> ставится, если ученик правильно выполнил не менее половины работы или допустил:</p> <ul style="list-style-type: none"><li>— не более двух грубых ошибок;</li><li>— или не более одной грубой и одной негрубой ошибки и одного недочета;</li><li>— или не более двух-трех негрубых ошибок;</li><li>— или одной негрубой ошибки и трех недочетов;</li><li>— или при отсутствии ошибок, но при наличии четырех-пяти недочетов.</li></ul> <p><i>Отметка «2»</i> ставится, если ученик:</p> <ul style="list-style-type: none"><li>— допустил число ошибок и недочетов превосходящее норму, при которой может быть выставлена оценка "3";</li><li>или если правильно выполнил менее половины работы.</li></ul>	2 неделя ноября
8.	Различать изученные географические объекты, процессы и явления, сравнивать географические объекты, процессы и	Текущая	Устно	<p><i>Отметка «5»:</i></p> <ul style="list-style-type: none"><li>— ответ полный и правильный, материал изложен в логической последовательности;</li><li>— ответ самостоятельный.</li></ul>	2 неделя апреля



Адаптированная основная образовательная программа основного общего образования  
МБОУ "СШ №12"

	явления на основе известных характерных свойств и проводить их простейшую классификацию.			<i>Отметка «4»:</i> — ответ полный и правильный, при этом допущены 2-3 несущественные ошибки <i>Отметка «3»:</i> — ответ полный, но при этом допущена существенная ошибка или ответ несвязный, по наводящим вопросам учителя. <i>Отметка «2»:</i> — при ответе обнаружено непонимание обучающимся основного содержания учебного материала.	
9.	Уметь выделять в записках путешественников географические особенности территории.	Тематическая	Устно		3 неделя октября
10.	Уметь ориентироваться при помощи компаса, определять стороны горизонта, использовать компас для определения азимута.	Тематическая	Практика	<i>Отметка «5»:</i> — Самостоятельно определяет цель работы; выполняет работу в полном объёме с соблюдением необходимой последовательности. — Грамотно, логично описывает ход работы, правильно формулирует выводы; точно и аккуратно выполняет все записи, рисунки. <i>Отметка «4»:</i> — Выполняет практическую работу полностью в соответствии с требованиями при оценивании результатов на "5", но допускает два - три недочёта или одну ошибку. — При оформлении работ делает неполные выводы при обобщении. <i>Отметка «3»:</i> — Работа выполнена менее, чем на 50%, однако объём выполненной части таков, что позволяет получить верные результаты и сделать выводы по основным, принципиальным важным задачам работы. — Начинает работу с помощью учителя; в ходе проведения наблюдений допускает ошибки, неточно формулирует выводы,	2 неделя мая
11.	Описывать погоду своей местности	Тематическая	Практика		2 неделя мая





				<p>обобщения.</p> <p><i>Отметка "2":</i></p> <p>— не определена самостоятельно цель работы, без помощи учителя ничего не делает; выполняет работу не полностью, и объём выполненной части не позволяет сделать правильные выводы.</p>	
--	--	--	--	---	--



### Биология 5 класс

№	Итоговые планируемые предметные результаты	Этапы формирования	Способы оценки	Требования к выставлению отметок за промежуточную аттестацию	График контрольных мероприятий
1.	Выделять существенные признаки биологических объектов и процессов, характерных для живых организмов; приводить доказательства различий растений, животных, грибов и бактерий	Тематическая	Письменно	<i>Отметка «5»:</i> — работа выполнена без ошибок или допущена 1 ошибка <i>Отметка «4»:</i> — допущено не более 2-х несущественных ошибок <i>Отметка «3»:</i> — правильных ответов половина (от 3 до 5 ошибок); <i>Отметка «2»:</i> — ответ содержит более 5 ошибок.	4 неделя сентября
2.	Раскрывать роль биологии в практической деятельности людей; роль различных организмов в жизни человека	Текущая	Устно	<i>Отметка «5»:</i> — ответ полный и правильный, материал изложен в логической последовательности — ответ самостоятельный	2 неделя мая
3.	Выявлять примеры и раскрывать сущность приспособленности организмов к среде обитания	Тематическая	Письменно	<i>Отметка «4»:</i> — ответ полный и правильный, при этом допущены 2-3 несущественные ошибки. <i>Отметка «3»:</i> — ответ полный, но при этом допущена существенная ошибка или ответ несвязный, по наводящим вопросам учителя	3 неделя октября
4.	Различать по внешнему виду, схемам и описаниям реальные биологические объекты или их изображения, выявлять отличительные признаки биологических объектов	Текущая	Устно	<i>Отметка «2»:</i> — при ответе обнаружено непонимание обучающимся основного содержания учебного материала	2 неделя мая



*Адаптированная основная образовательная программа основного общего образования*  
**МБОУ "СШ №12"**

<b>5.</b>	Сравнивать биологические объекты (растения, животные, бактерии, грибы), процессы жизнедеятельности; делать выводы и умозаключения на основе сравнения	Тематическая	Письменно	<i>Отметка «5»:</i> — работа выполнена без ошибок или допущена 1 ошибка <i>Отметка «4»:</i> — допущено не более 2-х несущественных ошибок <i>Отметка «3»:</i> — правильных ответов половина (от 3 до 5 ошибок); <i>Отметка «2»:</i> — ответ содержит более 5 ошибок.	2 неделя мая
<b>6.</b>	Использовать методы биологической науки: наблюдать и описывать биологические объекты и процессы; ставить биологические эксперименты и объяснять их результаты	Тематическая	Практика	<i>Отметка «5»:</i> — Самостоятельно определяет цель работы; выполняет работу в полном объёме с соблюдением необходимой последовательности. — Грамотно, логично описывает ход работы, правильно формулирует выводы; точно и аккуратно выполняет все записи, рисунки. <i>Отметка «4»:</i> — Выполняет практическую работу полностью в соответствии с требованиями при оценивании результатов на "5", но допускает два - три недочёта или одну ошибку. — При оформлении работ делает неполные выводы при обобщении. <i>Отметка «3»:</i> — Работа выполнена менее, чем на 50%, однако объём выполненной части таков, что позволяет получить верные результаты и сделать выводы по основным, принципиальным важным задачам работы. — Начинает работу с помощью учителя; в ходе проведения наблюдений допускает ошибки, неточно	2 неделя января, 1,3 неделя апреля



*Адаптированная основная образовательная программа основного общего образования*  
*МБОУ "СШ №12"*

				формулирует выводы, обобщения. <i>Отметка "2":</i> — не определена самостоятельно цель работы, без помощи учителя ничего не делает; выполняет работу не полностью, и объём выполненной части не позволяет сделать правильные выводы.	
7.	Знать и соблюдать правила работы в кабинете биологии	Текущая	Устно	Визуально	2 неделя декабря, 2 неделя мая



## Музыка 5 класс

№	Итоговые планируемые предметные результаты	Этапы формирования	Способы оценки	Требования к выставлению отметок за промежуточную аттестацию	График контрольных мероприятий
1	Основные жанры народной и профессиональной музыки.	Тематический	Письменно	<i>Отметка «5»:</i> — работа выполнена без ошибок. <i>Отметка «4»:</i> — допущено не более 2-х несущественных ошибок. <i>Отметка «3»:</i> — правильных ответов половина. <i>Отметка «2»:</i> — ответ содержит меньше половины правильных ответов.	1 неделя ноября
2	Знать специфику музыки как вида искусства.	Текущая	Учебный проект	Оценка проектной работы осуществляется в соответствии с Положением «О проектной деятельности обучающихся 5-9 классов».	1 неделя мая



### Изобразительное искусство 5 класс

№	Итоговые планируемые предметные результаты	Этапы формирования	Способы оценки	Требования к выставлению отметок за промежуточную аттестацию	График контрольных мероприятий
1.	Знать отличительные признаки видов и жанров изобразительного искусства.	Текущая	Устно	<i>Отметка «5»</i> выставляется за безошибочное и аккуратное выполнение рисунка или поделки при соблюдении правил безопасности работы с инструментами, красками, палитрой (учитывается умение точно передать через создание эскиза сюжет, раскрыть тему, пользоваться палитрой, изученными приёмами рисования, выбирать кисти нужного размера, размещать рисунок в заданной плоскости, а также соблюдение порядка на рабочем месте в течение всего урока). <i>Отметка «4»</i> выставляется с учётом тех же требований, но допускается исправление без нарушения эскиза или сюжета рисунка (поделки). <i>Отметка «3»</i> выставляется, если рисунок или поделка выполнены недостаточно аккуратно, но без нарушения эскиза или сюжета.  За проявленную самостоятельность и творчески выполненную работу оценку можно повысить на 1 балл или оценить это дополнительной отметкой.	2 неделя мая
2.	Знать основные виды декоративно-прикладного искусства и дизайна.	Текущая	Устно		ноябрь
3.	Знать ведущие художественные музеи России и мира.	Тематическая	Устно		1-2 неделя мая
4.	Знать первоначальные сведения о художественной форме в изобразительном искусстве, о художественно-выразительных средствах (композиция, ритм, тон, объем, конструкция, пропорции, цвет, колорит, светотень и т. д.), их роль в эстетическом восприятии произведений.	Текущая	Практика		декабрь, май
5.	Знать композиционные приемы и художественные средства, необходимые для передачи движения и покоя в сюжетном рисунке.	Тематическая	Практика		декабрь, май
6.	Уметь рисовать с натуры, по памяти и по представлению отдельные предметы и натюрморты; доступными графическими или живописными средствами передавать в изображении строение и перспективные изменения предметов, цвет натуры с учетом источника освещения, влияния окраски	Текущая	Практика		февраль



*Адаптированная основная образовательная программа основного общего образования*  
*МБОУ "СШ №12"*

	окружающего.			Рисунок или поделка с нарушением эскиза или сюжета, не отвечающих их назначению, не оценивается, они подлежат исправлению, переделке.	
7.	Уметь изображать фигуру человека с натуры, по памяти и по представлению карандашом, акварелью, передавать в рисунке основное строение, пропорции, объем фигуры человека, находящегося в движении (идет, бежит, прыгает, играет в волейбол и т. д.).	Тематическая	Практика		май
8.	Уметь самостоятельно выполнять эскизы декоративной композиции на основе изображения цветочной росписи, геометрических узоров, сказочных животных.	Тематическая	Практика		декабрь



**Технология (девочки) 5 класс**

№	Итоговые планируемые предметные результаты	Этапы формирования	Способы оценки	Требования к выставлению отметок за промежуточную аттестацию	График контрольных мероприятий
1.	<b>Знать:</b> правила ТБ и Сан. Гигиены. <b>Уметь:</b> использовать их на практике	Текущий	Практика	<b>Ниже базового уровня</b> (отметка «2»)	сентябрь
2.	<b>Знать:</b> - виды декоративно-прикладного искусства; - материалы и инструменты для вышивания; - свойства цвета и элементы построения вышивки.	Текущий	Письменно (тест)	Ученик плохо понимает содержание выполненной работы. В работе и в ответах на вопросы по содержанию работы наблюдаются грубые ошибки. <b>Базовый уровень</b> (отметка «3»)	
3.	<b>Уметь:</b> - закреплять нитки разными способами - выполнять швы «вперед иголку» и «назад иголку». <b>Уметь:</b> - выполнять стебельчатый и тамбурный швы; - закреплять ткань в пальцы.	Текущий	Практика	Продемонстрировано понимание содержания выполненной работы. В работе и в ответах на вопросы по содержанию работы отсутствуют грубые ошибки <b>Выше базового</b> (отметка «4», «5») Продемонстрировано хорошее владение предметом проектной деятельности.	
4.	<b>Знать:</b> способы изменения величины рисунка и перевода его на ткань. <b>Уметь:</b> выбирать материалы и технику выполнения вышивки по рисунку	Тематический	Письменно (тест), практика проект	Присутствуют незначительные ошибки. Данный уровень оценивается отметкой «4» Продемонстрировано свободное владение предметом проектной деятельности. Ошибки отсутствуют. Данный уровень оценивается отметкой «5»	октябрь
5.	<b>Знать:</b> иметь представление о происхождении волокон, процесс их обработки, прядения и ткачества, свойства тканей из них.	Текущий	Практика	<b>Ниже базового уровня</b> (отметка «2»)	
6.	<b>Знать:</b> иметь представление о происхождении волокон, процесс их обработки, прядения и ткачества, свойства	Текущий	Практика	Ученик плохо понимает содержание выполненной работы. В работе и в ответах на вопросы по содержанию работы наблюдаются грубые ошибки. <b>Базовый уровень</b>	





*Адаптированная основная образовательная программа основного общего образования*  
**МБОУ "СШ №12"**

	тканей из них. Основная и уточная нить. Виды переплетений. Свойства тканей из растительных волокон и их ассортимент			<b>(отметка «3»)</b> Продемонстрировано понимание содержания выполненной работы. В работе и в ответах на вопросы по содержанию работы отсутствуют грубые ошибки <b>Выше базового (отметка «4», «5»)</b> Продемонстрировано хорошее владение предметом проектной деятельности. Присутствуют незначительные ошибки. Данный уровень оценивается отметкой «4» Продемонстрировано свободное владение предметом проектной деятельности. Ошибки отсутствуют. Данный уровень оценивается отметкой «5»	
7.	<b>Знать:</b> иметь представление о технических характеристиках швейной машины и назначении основных узлов. <b>Уметь:</b> организовать рабочее место и знать правила ТБ.	Текущий	Практика		
8.	<b>Уметь:</b> готовить швейную машину к работе. - управлять швейной машиной; - строчить по прямой и кривой линиям; - делать закрепки и поворачивать шов.	Текущий	Практика		
9.	<b>Знать:</b> иметь представление о рабочей одежде и требованиях к ней.	Текущий	Практика		
10.	<b>Знать:</b> правила снятия мерок. <b>Уметь</b> их использовать.	Текущий	Практика		
11.	<b>Знать:</b> иметь представление о правилах пользования чертежными инструментами и принадлежностями, типах линий, масштабе, чертеже и эскизе.	Текущий	Практика		
12.	<b>Уметь:</b> строить чертеж по описанию. <b>Уметь:</b> читать чертеж. <b>Знать:</b> иметь представление о видах отделки швейных изделий, способов моделирования. <b>Уметь:</b> вносить модельные изменения в выкройку.	Текущий	Практика		<b>Ниже базового уровня (отметка «2»)</b> Ученик плохо понимает содержание выполненной работы. В работе и в ответах на вопросы по содержанию работы наблюдаются грубые ошибки. <b>Базовый уровень (отметка «3»)</b> Продемонстрировано понимание содержания выполненной работы. В работе и в ответах на вопросы по содержанию работы отсутствуют грубые ошибки
13.	<b>Знать:</b> иметь представление о рациональной раскладке, подготовке ткани и выкройки. Знать правила ТБ. <b>Уметь</b> находить лицевую сторону ткани	Текущий	Практика		



14.	<b>Знать:</b> область применения прямых стежков. <b>Уметь:</b> выполнять прямые стежки.	Текущий	Практика	<b>Выше базового</b> (отметка «4», «5») Продemonстрировано хорошее владение предметом проектной деятельности. Присутствуют незначительные ошибки. Данный уровень оценивается отметкой «4» Продemonстрировано свободное владение предметом проектной деятельности. Ошибки отсутствуют. Данный уровень оценивается отметкой «5»	
15.	<b>Знать:</b> иметь представление о способах переноса линий и точек на ткани. <b>Уметь:</b> пользоваться способами переноса контрольных и контурных линий и точек на ткани.	Текущий	Практика		
16.	<b>Знать:</b> иметь представление о конструкции машинных швов. <b>Уметь:</b> читать графические схемы швов и выполнять их. <b>Знать:</b> область применения прямых стежков. <b>Уметь:</b> выполнять прямые стежки.	Текущий	Практика		
17.	<b>Знать:</b> иметь представление о способах обработки нагрудника и нижней части фартука.	Текущий	Практика	<b>Ниже базового уровня</b> (отметка «2») Ученик плохо понимает содержание выполненной работы. В работе и в ответах на вопросы по содержанию работы наблюдаются грубые ошибки.	
18.	<b>Знать:</b> иметь представление о методах обработки карманов, бретелей и пояса. <b>Уметь</b> их использовать.	Текущий	Практика		
19.	<b>Знать и уметь:</b> - последовательно собирать фартук; - правила ТБ утюжильных работ; - критерии оценки качества изделия.	Тематический	Письменно (тест), практика проект	<b>Базовый уровень</b> (отметка «3») Продemonстрировано понимание содержания выполненной работы. В работе и в ответах на вопросы по содержанию работы отсутствуют грубые ошибки	14 февраль
20.	<b>Знать:</b> иметь представление -о требованиях, предъявляемых к интерьеру кухни и столовой; -оборудование интерьера и его влияние на человека. <b>Знать:</b> иметь представление о возможностях отделки и декоративного убранства кухни.	Тематический	Письменно (тест), практика проект	<b>Выше базового</b> (отметка «4», «5») Продemonстрировано хорошее владение предметом проектной деятельности. Присутствуют незначительные ошибки. Данный уровень оценивается отметкой «4» Продemonстрировано свободное владение	21 февраль



*Адаптированная основная образовательная программа основного общего образования*  
**МБОУ "СШ №12"**

	<b>Уметь:</b> выполнять эскизы изделий			предметом проектной деятельности. Ошибки отсутствуют. Данный уровень оценивается отметкой «5»	
21.	<b>Знать:</b> правила санитарии и гигиены, ТБ на кухне и оказание первой помощи. <b>Знать:</b> иметь представление о процессах пищеварения, витаминах и их влиянии на здоровье человека.	Текущий	Практика		
22.	<b>Знать:</b> иметь представление: - о правилах первичной обработки всех видов овощей; - пищевой ценности, способах использования, рецептуре овощных блюд.	Текущий	Практика		
23.	<b>Знать:</b> правила нарезки овощей, виды салатов. <b>Уметь:</b> - выполнять правила нарезки овощей; - готовить и украшать салат из сырых и вареных овощей.	Текущий	Практика	<b>Ниже базового уровня</b> (отметка «2») Ученик плохо понимает содержание выполненной работы. В работе и в ответах на вопросы по содержанию работы наблюдаются грубые ошибки.	
24.	<b>Знать:</b> технологию приготовления блюд из яиц. <b>Уметь:</b> определять свежесть яиц.	Текущий	Практика	<b>Базовый уровень</b> (отметка «3») Продемонстрировано понимание содержания выполненной работы. В работе и в ответах на вопросы по содержанию работы отсутствуют грубые ошибки	
25.	<b>Знать:</b> иметь представление о разновидностях бутербродов и горячих напитков, способах нарезки продуктов, инструментах и приспособлениях.	Текущий	Практика	<b>Выше базового</b> (отметка «4», «5») Продемонстрировано хорошее владение предметом проектной деятельности. Присутствуют незначительные ошибки. Данный уровень оценивается отметкой «4» Продемонстрировано свободное владение предметом проектной деятельности.	
26.	<b>Знать:</b> иметь представление о правилах подачи горячих напитков, столовых приборах, правилах этикета и пользования ими. <b>Уметь:</b> накрывать на стол.	Текущий	Практика	Ошибки отсутствуют. Данный уровень оценивается отметкой «5»	
27.	<b>Знать:</b> - виды круп, бобовых и макаронных изделий;	Тематический	Письменно (тест), практика проект	Ошибки отсутствуют. Данный уровень оценивается отметкой «5»	апрель



*Адаптированная основная образовательная программа основного общего образования*  
**МБОУ "СШ №12"**

	- правила варки крупяных, рассыпчатых, вязких, жидких каш, бобовых и макаронных изделий				
28.	<b>Знать и уметь:</b> - выбирать посильную и необходимую работу по проекту; - аргументированно защищать свой выбор; - делать эскизы и подбирать материалы для выполнения проекта.	Текущий	Практика		
29.	<b>Уметь:</b> - пользоваться необходимой литературой; - подбирать все необходимое для выполнения идеи.	Текущий	Практика	<b>Ниже базового уровня</b> (отметка «2») Ученик плохо понимает содержание выполненной работы. В работе и в ответах на вопросы по содержанию работы наблюдаются грубые ошибки.	
30.	<b>Знать и уметь:</b> конструировать и моделировать, выполнять намеченные работы,	Текущий	Практика	<b>Базовый уровень</b> (отметка «3») Продemonстрировано понимание содержания выполненной работы. В работе и в ответах на вопросы по содержанию работы отсутствуют грубые ошибки	
31.	<b>Знать и уметь:</b> конструировать и моделировать, выполнять намеченные работы	Текущий	Практика	Продemonстрировано хорошее понимание содержания выполненной работы. В работе и в ответах на вопросы по содержанию работы отсутствуют грубые ошибки	
32.	<b>Уметь:</b> оценивать выполненную работу и защищать ее.	Тематический	Письменно (тест), практика проект	<b>Выше базового</b> (отметка «4», «5») Продemonстрировано хорошее владение предметом проектной деятельности. Присутствуют незначительные ошибки. Данный уровень оценивается отметкой «4» Продemonстрировано свободное владение предметом проектной деятельности. Ошибки отсутствуют. Данный уровень оценивается отметкой «5»	май



Технология (мальчики) 5 класс

№	Итоговые планируемые предметные результаты	Этапы формирования	Способы оценки	Требования к выставлению отметок за промежуточную аттестацию	График контрольных мероприятий
1	Ознакомление древесиной, пиломатериалами и древесными материалами.	Текущая	Письменно	<i>Отметка "5":</i> <ul style="list-style-type: none"><li>- выписано все новые понятия с комментариями</li><li>- правильно даны ответы на вопросы</li><li>- определяет породы древесины по внешним признакам.</li></ul> <i>Отметка "4":</i> <ul style="list-style-type: none"><li>- выписано все новые понятия с комментариями</li><li>- один неправильный ответ на вопросы</li><li>- есть неточности при определение пород древесины по внешним признакам.</li></ul> <i>Отметка "3":</i> <ul style="list-style-type: none"><li>- выписано не все новые понятия с комментариями</li><li>- два неправильных ответа на вопросы</li><li>- не правильно определяет породы древесины по внешним признакам.</li></ul> <i>Отметка "2":</i> <ul style="list-style-type: none"><li>- выписано не все новые понятия с комментариями</li><li>- неправильные ответы на вопросы</li><li>- не правильно определяет породы древесины по внешним признакам.</li></ul>	Первая неделя октября
2	Изучение типов графических изображений деталей и изделий	Текущая	Письменно	<i>Отметка "5":</i> <ul style="list-style-type: none"><li>- выписано все новые понятия с комментариями</li><li>- правильно даны ответы или один не правильный ответ на вопросы</li><li>- отличает эскиз от технического рисунка и чертежа</li><li>- правильно рисует эскиз, технический рисунок и чертеж.</li></ul> <i>Отметка "4":</i> <ul style="list-style-type: none"><li>- выписано все новые понятия с комментариями</li><li>- два неправильных ответа на вопросы</li><li>- отличает основные линии от вспомогательных</li><li>- есть неточности при рисование эскиза, технического рисунка и чертежа</li></ul>	Третья неделя октября



				<p><i>Отметка "3":</i></p> <ul style="list-style-type: none"><li>- выписано не все новые понятия с комментариями</li><li>- два неправильных ответа на вопросы</li><li>- не отличает основные линии от вспомогательных</li><li>- есть неточности при рисование эскиза, технического рисунка и чертежа</li></ul> <p><i>Отметка "2":</i></p> <ul style="list-style-type: none"><li>- выписано не все новые понятия с комментариями</li><li>- неправильные ответы на вопросы</li><li>- не отличает основные линии от вспомогательных</li><li>- неточности при рисование эскиза, технического рисунка и чертежа</li></ul>	
3	Усвоение последовательности изготовления деталей из древесины.	Текущая	Письменно	<p><i>Отметка "5":</i></p> <ul style="list-style-type: none"><li>- выписано все новые понятия с комментариями</li><li>- правильно даны ответы или один не правильный ответ на вопросы</li><li>- самостоятельно заполняет технологическую карту</li></ul> <p><i>Отметка "4":</i></p> <ul style="list-style-type: none"><li>- выписано все новые понятия с комментариями</li><li>- два неправильных ответа на вопросы</li><li>- самостоятельно заполняет технологическую карту</li></ul> <p><i>Отметка "3":</i></p> <ul style="list-style-type: none"><li>- выписано не все новые понятия с комментариями</li><li>- два неправильных ответа на вопросы</li><li>- не самостоятельно заполняет технологическую карту</li></ul> <p><i>Отметка "2":</i></p> <ul style="list-style-type: none"><li>- выписано не все новые понятия с комментариями</li><li>- неправильные ответы на вопросы</li><li>- не заполнил технологическую карту</li></ul>	Четвертая неделя октября
4	Ознакомление правилами разметки заготовок из древесины.	Текущая	Письменно/ практическая	<p><i>Отметка "5"</i></p> <ul style="list-style-type: none"><li>- выписано все новые понятия с комментариями</li><li>- правильно даны ответы на вопросы</li><li>- подготовил базовую плоскость</li><li>- самостоятельно отложил размеры, провел параллельные линии и прямые углы</li></ul>	Первая неделя ноября



Адаптированная основная образовательная программа основного общего образования  
МБОУ "СШ №12"

				<p><i>Отметка "4":</i></p> <ul style="list-style-type: none"><li>- выписано все новые понятия с комментариями</li><li>- два неправильных ответа на вопросы</li><li>- подготовил базовую плоскость</li><li>- самостоятельно отложил размеры, провел параллельные линии и прямые углы</li></ul> <p><i>Отметка "3":</i></p> <ul style="list-style-type: none"><li>- выписано не все новые понятия с комментариями</li><li>- два неправильных ответа на вопросы</li><li>- не подготовил базовую плоскость</li><li>- не самостоятельно отложил размеры, провел параллельные линии и прямые углы</li></ul> <p><i>Отметка "2":</i></p> <ul style="list-style-type: none"><li>- выписано не все новые понятия с комментариями</li><li>- неправильные ответы на вопросы</li><li>- не подготовил базовую плоскость</li><li>- не отложил размеры, не провел параллельные линии и прямые углы</li></ul>	
5	Знать: инструменты для пиления; правила безопасной работы ножовкой; способы визуального и инструментального контроля	Текущая	Письменно	<p><i>Отметка "5"</i></p> <ul style="list-style-type: none"><li>- выписано все новые понятия с комментариями</li><li>- правильно даны или один неправильный ответ на вопросы;</li><li>- записано правила безопасной работы.</li></ul> <p><i>Отметка "4"</i></p> <ul style="list-style-type: none"><li>- выписано все новые понятия с комментариями</li><li>- один неправильный ответ на вопросы;</li><li>- записано правила безопасной работы.</li></ul> <p><i>Отметка "3"</i></p> <ul style="list-style-type: none"><li>- выписано все новые понятия с комментариями</li><li>- 2 или 3 неправильных ответа на вопросы;</li><li>- записано не все пункты правил безопасной работы.</li></ul> <p><i>Отметка "2"</i></p> <ul style="list-style-type: none"><li>- выписано не все новые понятия с комментариями</li><li>- неправильные ответы на вопросы;</li></ul>	Третья неделя ноября



Адаптированная основная образовательная программа основного общего образования  
МБОУ "СШ №12"

				- не записано правила безопасной работы.	
6	Уметь: выпилить заготовки столярной ножовкой; контролировать качество выполненной операции	Текущая	Практически	<p><i>Отметка "5"</i></p> <ul style="list-style-type: none"><li>- правильно устанавливает заготовку на верстаке</li><li>- знает назначение пил</li><li>- соблюдает технологию пиления и правила безопасной работы</li><li>- оставляет припуск на дальнейшую доработку</li></ul> <p><i>Отметка "4"</i></p> <ul style="list-style-type: none"><li>- правильно устанавливает заготовку на верстаке</li><li>- знает назначение пил</li><li>- соблюдает технологию пиления и правила безопасной работы</li><li>- недостаточно оставляет припуск на дальнейшую доработку</li></ul> <p><i>Отметка "3"</i></p> <ul style="list-style-type: none"><li>- правильно устанавливает заготовку на верстаке</li><li>- знает назначение пил</li><li>- не соблюдает технологию пиления и правила безопасной работы</li><li>- не оставляет припуск на дальнейшую доработку</li></ul> <p><i>Отметка "2"</i></p> <ul style="list-style-type: none"><li>- выписано не все новые понятия с комментариями</li><li>- неправильные ответы на вопросы</li><li>- не правильно устанавливает заготовку на верстаке</li><li>- не знает назначение пил</li><li>- не соблюдает технологию пиления и правила безопасной работы</li><li>- не оставляет припуск на дальнейшую доработку</li></ul>	Третья неделя ноября
7	Знать: устройство и назначение инструментов для строгания; правила безопасной работы при строгании.	Текущая	Письменно	<p><i>Отметка "5"</i></p> <ul style="list-style-type: none"><li>- выписано все новые понятия с комментариями;</li><li>- правильно даны или один неправильный ответ на вопросы;</li><li>- записано правила безопасной работы;</li></ul> <p><i>Отметка "4"</i></p> <ul style="list-style-type: none"><li>- выписано все новые понятия с комментариями ;</li><li>- один или два неправильных ответа на вопросы;</li></ul>	Четвертая неделя ноября





				<ul style="list-style-type: none"><li>- записано правила безопасной работы;</li></ul> <p><i>Отметка "3"</i></p> <ul style="list-style-type: none"><li>- выписано все новые понятия с комментариями</li><li>- 2 или 3 неправильных ответа на вопросы;</li></ul> <ul style="list-style-type: none"><li>- записано правила безопасной работы;</li></ul> <p><i>Отметка "2"</i></p> <ul style="list-style-type: none"><li>- выписано не все новые понятия с комментариями</li><li>- неправильные ответы на вопросы;</li><li>- не записано правила безопасной работы;</li></ul>	
8	Уметь: выполнять сборку, разборку и регулировку рубанка; строгание деталей с соблюдением безопасных приёмов работы	Текущая	Практически	<p><i>Отметка "5"</i></p> <ul style="list-style-type: none"><li>- правильно устанавливает заготовку на верстаке</li><li>- знает назначение стругов</li><li>- соблюдает технологию строгания и правила безопасной работы</li><li>- самостоятельно контролирует качество строганной поверхности</li></ul> <p><i>Отметка "4"</i></p> <ul style="list-style-type: none"><li>- правильно устанавливает заготовку на верстаке</li><li>- знает назначение стругов</li><li>- соблюдает технологию строгания и правила безопасной работы</li><li>- не самостоятельно контролирует качество строганной поверхности</li></ul> <p><i>Отметка "3"</i></p> <ul style="list-style-type: none"><li>- правильно устанавливает заготовку на верстаке</li><li>- знает назначение стругов</li><li>- не соблюдает технологию пиления и правила безопасной работы</li><li>- не самостоятельно контролирует качество строганной поверхности</li></ul> <p><i>Отметка "2"</i></p> <ul style="list-style-type: none"><li>- не правильно устанавливает заготовку на верстаке</li><li>- не знает назначение стругов</li><li>- не соблюдает технологию строгания и правила безопасной работы</li><li>- не контролирует качество строганной поверхности</li></ul>	Четвертая неделя ноября.



Адаптированная основная образовательная программа основного общего образования  
МБОУ "СШ №12"

9	Знать: виды свёрл; типы отверстий; устройство инструментов для сверления; правила безопасной работы при сверлении; последовательность действий при сверлении.	Текущая	Письменно	<p><i>Отметка "5"</i></p> <ul style="list-style-type: none"><li>- выписано все новые понятия с комментариями;</li><li>- правильно даны или один неправильный ответ на вопросы;</li><li>- записано правила безопасной работы;</li></ul> <p><i>Отметка "4"</i></p> <ul style="list-style-type: none"><li>- выписано все новые понятия с комментариями ;</li><li>- один или два неправильных ответа на вопросы;</li><li>- записано правила безопасной работы;</li></ul> <p><i>Отметка "3"</i></p> <ul style="list-style-type: none"><li>- выписано все новые понятия с комментариями</li><li>- 2 или 3 неправильных ответа на вопросы;</li><li>- записано правила безопасной работы;</li></ul> <p><i>Отметка "2"</i></p> <ul style="list-style-type: none"><li>- выписано не все новые понятия с комментариями</li><li>- неправильные ответы на вопросы;</li><li>- не записано правила безопасной работы.</li></ul>	Третья неделя декабря
10	Уметь: закреплять свёрла в коловороте и дрели; размечать отверстия; просверливать отверстия нужного диаметра	Текущая	Практика	<p><i>Отметка "5"</i></p> <ul style="list-style-type: none"><li>- самостоятельно размечает место для сверления;</li><li>- правильно устанавливает заготовку на верстаке</li><li>- знает назначение сверл;</li><li>- соблюдает технологию сверления и правила безопасной работы</li><li>- самостоятельно контролирует качество просверленной поверхности</li></ul> <p><i>Отметка "4"</i></p> <ul style="list-style-type: none"><li>- самостоятельно размечает место для сверления;</li><li>- правильно устанавливает заготовку на верстаке</li><li>- знает назначение сверл;</li><li>- соблюдает технологию сверления и правила безопасной работы</li><li>- не самостоятельно контролирует качество просверленной поверхности</li></ul> <p><i>Отметка "3"</i></p> <ul style="list-style-type: none"><li>- правильно устанавливает заготовку на верстаке</li><li>- знает назначение сверл;</li><li>- не соблюдает технологию сверления и правила безопасной работы</li></ul>	Третья неделя декабря



Адаптированная основная образовательная программа основного общего образования  
МБОУ "СШ №12"

				<ul style="list-style-type: none"><li>- не самостоятельно контролирует качество просверленной поверхности</li></ul> <i>Отметка "2"</i> <ul style="list-style-type: none"><li>- не правильно устанавливает заготовку на верстаке</li><li>- не знает назначение сверл;</li><li>- не соблюдает технологию сверления и правила безопасной работы</li><li>- не контролирует качество просверленной поверхности</li></ul>	
11	Соединение деталей в изделие.	Текущая	Письменно	<i>Отметка "5"</i> <ul style="list-style-type: none"><li>- выписано все новые понятия с комментариями;</li><li>- правильно даны или один неправильный ответ на вопросы;</li><li>- записано правила безопасной работы;</li></ul> <i>Отметка "4"</i> <ul style="list-style-type: none"><li>- выписано все новые понятия с комментариями ;</li><li>- один или два неправильных ответа на вопросы;</li><li>- записано правила безопасной работы;</li></ul> <i>Отметка "3"</i> <ul style="list-style-type: none"><li>- выписано все новые понятия с комментариями</li><li>- 2 или 3 неправильных ответа на вопросы;</li><li>- записано правила безопасной работы;</li></ul> <i>Отметка "2"</i> <ul style="list-style-type: none"><li>- выписано не все новые понятия с комментариями</li><li>- неправильные ответы на вопросы;</li><li>- не записано правила безопасной работы</li></ul>	Вторая -третья неделя декабря.
12	Соединение деталей в изделие.	Текущая	Практика	<i>Отметка "5"</i> <ul style="list-style-type: none"><li>- подготавливает детали для сборки;</li><li>- самостоятельно выбирает тип соединения деталей;</li><li>- соединенные детали без швов и под прямым углом друг другу;</li><li>- произвел зачистку место соединения деталей;</li><li>- соблюдает правила безопасности.</li></ul> <i>Отметка "4"</i> <ul style="list-style-type: none"><li>- подготавливает детали для сборки;</li><li>- самостоятельно выбирает тип соединения деталей;</li><li>- соединенные детали без швов и под прямым углом друг другу;</li></ul>	Третья - четвертая неделя декабря.



				<ul style="list-style-type: none"><li>-не произвел зачистку место соединения деталей;</li><li>- соблюдает правила безопасности</li></ul> <p><i>Отметка"3"</i></p> <ul style="list-style-type: none"><li>- подготавливает детали для сборки;</li><li>-не самостоятельно выбирает тип соединения деталей;</li><li>- соединенные детали без швов и не под прямым углом друг другу;</li><li>- не произвел зачистку место соединения деталей;</li><li>- соблюдает правила безопасности</li></ul> <p><i>Отметка"2"</i></p> <ul style="list-style-type: none"><li>- не подготавливает детали для сборки;</li><li>- не самостоятельно выбирает тип соединения деталей;</li><li>- не произвел зачистку место соединения деталей;</li><li>- не соблюдает правила безопасности</li></ul>	
13	Выпиливание лобзиком.	Текущая	Письменно	<p><i>Отметка"5"</i></p> <ul style="list-style-type: none"><li>- выписано все новые понятия с комментариями;</li><li>- правильно даны или один неправильный ответ на вопросы;</li><li>- записано правила безопасной работы;</li></ul> <p><i>Отметка"4"</i></p> <ul style="list-style-type: none"><li>- выписано все новые понятия с комментариями ;</li><li>- один или два неправильных ответа на вопросы;</li><li>- записано правила безопасной работы;</li></ul> <p><i>Отметка"3"</i></p> <ul style="list-style-type: none"><li>- выписано все новые понятия с комментариями</li><li>- 2 или 3 неправильных ответа на вопросы;</li><li>- записано правила безопасной работы;</li></ul> <p><i>Отметка"2"</i></p> <ul style="list-style-type: none"><li>- выписано не все новые понятия с комментариями</li><li>- неправильные ответы на вопросы;</li><li>- не записано правила безопасной работы;</li></ul>	Третья неделя января.



*Адаптированная основная образовательная программа основного общего образования*  
*МБОУ "СШ №12"*

14	Выпиливание лобзиком	Текущая	Практика	<p><i>Отметка "5"</i></p> <ul style="list-style-type: none"><li>- правильная и экономная разметка;</li><li>- самостоятельная подготовка лобзика к работе;</li><li>- точное выпиливание по линиям;</li><li>- зачистка выпиленной кромки;</li><li>- соблюдены правила безопасности</li></ul> <p><i>Отметка "4"</i></p> <ul style="list-style-type: none"><li>- правильная и не экономная разметка;</li><li>- не самостоятельная подготовка лобзика к работе;</li><li>- точное выпиливание по линиям;</li><li>- зачистка выпиленной кромки;</li><li>- соблюдены правила безопасности</li></ul> <p><i>Отметка "3"</i></p> <ul style="list-style-type: none"><li>- правильная и не экономная разметка;</li><li>- не самостоятельная подготовка лобзика к работе;</li><li>- не точное выпиливание по линиям;</li><li>- зачистка выпиленной кромки;</li><li>- соблюдены правила безопасности;</li></ul> <p><i>Отметка "2"</i></p> <ul style="list-style-type: none"><li>- не правильная и не экономная разметка;</li><li>- не самостоятельная подготовка лобзика к работе;</li><li>- не точное выпиливание по линиям;</li><li>- нарушение правил безопасности</li></ul>	Четвертая неделя января.
15	Выжигание по дереву.	Текущая	Письменно	<p><i>Отметка "5"</i></p> <ul style="list-style-type: none"><li>- выписано все новые понятия с комментариями;</li><li>- правильно даны или один неправильный ответ на вопросы;</li><li>- записано правила безопасной работы;</li></ul> <p><i>Отметка "4"</i></p> <ul style="list-style-type: none"><li>- выписано все новые понятия с комментариями ;</li><li>- один или два неправильных ответа на вопросы;</li><li>- записано правила безопасной работы;</li></ul> <p><i>Отметка "3"</i></p>	Первая неделя февраля.



*Адаптированная основная образовательная программа основного общего образования*  
*МБОУ "СШ №12"*

				<ul style="list-style-type: none"><li>- выписано все новые понятия с комментариями</li><li>- 2 или 3 неправильных ответа на вопросы;</li><li>- записано правила безопасной работы;</li></ul> <p><i>Отметка "2"</i></p> <ul style="list-style-type: none"><li>- выписано не все новые понятия с комментариями</li><li>- неправильные ответы на вопросы;</li><li>- не записано правила безопасной работы.</li></ul>	
16	Выжигание по дереву.	Текущая	Практика	<p><i>Отметка "5"</i></p> <ul style="list-style-type: none"><li>- самостоятельный выбор рисунка;</li><li>- правильный перевод рисунка;</li><li>- четко обозначен основной контур рисунка;</li><li>- подчеркнут теневая часть;</li><li>- выделен фон;</li><li>- соблюдены правила безопасности;</li></ul> <p><i>Отметка "4"</i></p> <ul style="list-style-type: none"><li>- самостоятельный выбор рисунка;</li><li>- правильный перевод рисунка;</li><li>- четко обозначен основной контур рисунка;</li><li>- подчеркнут теневая часть;</li><li>- не выделен фон;</li><li>- соблюдены правила безопасности;</li></ul> <p><i>Отметка "3"</i></p> <ul style="list-style-type: none"><li>- самостоятельный выбор рисунка;</li><li>- правильный перевод рисунка;</li><li>- четко обозначен основной контур рисунка;</li><li>- не подчеркнут теневая часть;</li><li>- не выделен фон;</li><li>- соблюдены правила безопасности;</li></ul> <p><i>Отметка "2"</i></p> <ul style="list-style-type: none"><li>- не самостоятельный выбор рисунка;</li><li>- не правильный перевод рисунка;</li><li>- не четко обозначен основной контур рисунка;</li></ul>	Вторая - четвертая неделя февраля.



				<ul style="list-style-type: none"><li>- не подчеркнут теневая часть;</li><li>- не выделен фон;</li><li>- не соблюдены правила работы.</li></ul>	
17	Резание заготовок из тонколистового металла и проволоки	Текущая	Практика	<p><i>Отметка "5"</i></p> <ul style="list-style-type: none"><li>- подготавливает поверхность к разметке</li><li>- самостоятельно выполнять разметку заготовок из тонколистового металла и проволоки</li><li>- точно выполняет резание тонколистового металла на тисках с соблюдением техники безопасности и производит зачистку резанной кромки.</li><li>- производит самостоятельный контроль размеров.</li></ul> <p><i>Отметка "4"</i></p> <ul style="list-style-type: none"><li>- подготавливает поверхность к разметке</li><li>- самостоятельно выполнять разметку заготовок из тонколистового металла и проволоки</li><li>- точно выполняет резание тонколистового металла на тисках с соблюдением техники безопасности и производит зачистку резанной кромки.</li><li>- производит не самостоятельный контроль размеров.</li></ul> <p><i>Отметка "3"</i></p> <ul style="list-style-type: none"><li>- подготавливает поверхность к разметке</li><li>- не самостоятельно выполнять разметку заготовок из тонколистового металла и проволоки</li><li>- не точно выполняет резание тонколистового металла на тисках с соблюдением техники безопасности и производит зачистку резанной кромки.</li><li>- производит не самостоятельный контроль размеров.</li></ul> <p><i>Отметка "2"</i></p> <ul style="list-style-type: none"><li>- не подготавливает поверхность к разметке</li><li>- не самостоятельно выполнять разметку заготовок из тонколистового металла и проволоки</li><li>- не точно выполняет резание тонколистового металла на тисках с</li></ul>	Третья неделя марта



				соблюдением техники безопасности и производит зачистку резанной кромки. - не производит самостоятельный контроль размеров.	
18	Гибка заготовок из тонколистового металла и проволоки	Текущая	Практика	<i>Отметка "5"</i> - Самостоятельно производит разметку и определяет линии сгиба - применяет приспособления для сгибания на тисках - контролирует выполненную работу <i>Отметка "4"</i> - Самостоятельно производит разметку и определяет линии сгиба, но есть неточности при разметке - применяет приспособления для сгибания на тисках - контролирует выполненную работу <i>Отметка "3"</i> - не самостоятельно производит разметку и определяет линии сгиба - применяет приспособления для сгибания на тисках - контролирует выполненную работу <i>Отметка "2"</i> - не самостоятельно производит разметку и определяет линии сгиба - не применяет приспособления для сгибания на тисках - не контролирует выполненную работу	Четвертая неделя марта
19	Использование умений и навыков при выполнении проекта.	Текущая	Письменно/ практическая	<i>Отметка «5»</i> - имеется постановка задачи, определение цели, обоснование выбора проекта - выполнена графическая документация - правильный выбор материала - произведен расчет условной стоимости проекта - подготовлено заготовки к разметке - осуществлена разметка с учетом припуска - изготовлены детали согласно чертежам или эскизам - учтены особенности соединений при сборке изделия - произведен контроль выполненной работы	Первая неделя мая





				<ul style="list-style-type: none"><li>- осуществлена художественная обработка поверхности и отделка изделия</li></ul> <p><i>Отметка "4"</i></p> <ul style="list-style-type: none"><li>- имеется постановка задачи, определение цели, обоснование выбора проекта</li><li>- выполнена графическая документация</li><li>- правильный выбор материала</li><li>- произведен расчет условной стоимости проекта</li><li>- заготовки подготовлены к разметке</li><li>- осуществлена разметка с учетом припуска</li><li>- изготовлены детали согласно чертежам или эскизам</li><li>- учтены особенности соединений при сборке изделия</li><li>- произведен контроль выполненной работы</li><li>- не осуществлена художественная обработка поверхности и отделка изделия</li></ul> <p><i>Отметка "3"</i></p> <ul style="list-style-type: none"><li>- не имеется постановка задачи, определение цели, обоснование выбора проекта</li><li>- выполнена графическая документация</li><li>- правильный выбор материала</li><li>- не произведен расчет условной стоимости проекта</li><li>- заготовки подготовлены к разметке</li><li>- осуществлена разметка с учетом припуска</li><li>- изготовлены детали согласно чертежам или эскизам</li><li>- учтены особенности соединений при сборке изделия</li><li>- не произведен контроль выполненной работы</li><li>- не осуществлена художественная обработка поверхности и отделка изделия</li></ul> <p><i>Отметка "2"</i></p> <ul style="list-style-type: none"><li>- не имеется постановка задачи, определение цели, обоснование выбора проекта</li><li>- не выполнена графическая документация</li><li>- не правильный выбор материала</li><li>- не произведен расчет условной стоимости проекта</li></ul>	
--	--	--	--	---	--



				<ul style="list-style-type: none"><li>- заготовки не подготовлены к разметке</li><li>- осуществлена разметка без учета припуска</li><li>- изготовлены детали не согласно чертежам или эскизам</li><li>- не учтены особенности соединений при сборке изделия</li><li>- не произведен контроль выполненной работы</li><li>- не осуществлена художественная обработка поверхности и отделки изделия</li></ul>	
20	Защита проекта	Тематическая	Устно	<p><i>Отметка "5"</i></p> <ul style="list-style-type: none"><li>- оформлена пояснительная записка</li><li>- самостоятельно выполнен проект</li><li>- к защите проекта предоставлена презентация</li></ul> <p><i>Отметка "4"</i></p> <ul style="list-style-type: none"><li>- не оформлена пояснительная записка</li><li>- самостоятельно выполнен проект</li><li>- к защите проекта предоставлена презентация</li></ul> <p><i>Отметка "3"</i></p> <ul style="list-style-type: none"><li>- не оформлена пояснительная записка</li><li>- не самостоятельно выполнен проект</li><li>- к защите проекта предоставлена презентация</li></ul> <p><i>Отметка "2"</i></p> <ul style="list-style-type: none"><li>- не оформлена пояснительная записка</li><li>- не выполнен проект</li><li>- к защите проекта не предоставлена презентация</li></ul>	Последняя неделя мая



### Физическая культура 5 класс

№	Итоговые планируемые предметные результаты	Этапы формирования	Способы оценки	Требования к выставлению отметок за промежуточную аттестацию	График контрольных мероприятий
1	Понимание роли и значения физической культуры в формировании личностных качеств, в активном включении в здоровый образ жизни, укреплении и сохранении индивидуального здоровья.	Текущая	Устно	<b>Характеристика цифровой оценки (отметки) по основам знаний</b> <b>Отметка «5»</b> выставляется за ответ, в котором учащийся демонстрирует глубокое понимание сущности материала, логично его излагает, используя примеры из практики, своего опыта.	4-ая неделя мая
2	Овладение системой знаний о физическом совершенствовании человека, создание основы для формирования интереса к расширению и углублению знаний по истории развития физической культуры, спорта и олимпийского движения, освоение умений отбирать физические упражнения и регулировать физические нагрузки для самостоятельных систематических занятий с различной функциональной направленностью.	Текущая	Устно	<b>Отметка «4»</b> ставится за ответ, в котором содержатся небольшие неточности и незначительные ошибки.	4-ая неделя мая
3	Приобретение опыта организации самостоятельных систематических занятий физической культурой с соблюдением правил техники безопасности и профилактики травматизма.	Текущая	Устно	<b>Отметку «3»</b> учащиеся получают за ответ, в котором отсутствует логическая последовательность, имеются пробелы в материале, нет должной аргументации и умения использовать знания в своем опыте.	4-ая неделя мая
4	Освоение умения оказывать первую доврачебную помощь при легких травмах.	Текущая	Устно		4-ая неделя мая
5	Обогащение опыта совместной деятельности в организации и проведении занятий физической культурой, форм активного отдыха и досуга.	Текущая	Устно		4-ая неделя мая
6	Формирование умения вести наблюдение за динамикой развития своих основных физических качеств: оценивать текущее состояние организма и определять тренирующее воздействие на него занятий физической культурой посредством использования стандартных физических нагрузок и функциональных проб, определять индивидуальные режимы физической нагрузки,	Текущая	Устно	<b>Характеристика цифровой оценки (отметки) по технике владения</b>	4-ая неделя мая



**Адаптированная основная образовательная программа основного общего образования**  
**МБОУ "СШ №12"**

	контролировать направленность её воздействия на организм во время самостоятельных занятий физическими упражнениями с разной целевой ориентацией.			<b><u>двигательными действиями (умениями, навыками)</u></b> <b>Отметка «5»</b> выставляется за качественное выполнение упражнения, двигательное действие выполнено правильно (заданным способом), в точно, надлежащем темпе, легко и четко. Допускается наличие мелких ошибок.	
7	Расширение опыта организации и мониторинга физического развития и физической подготовленности.	Текущая	Устно		4-ая неделя мая
8	Формирование умений выполнять комплексы общеразвивающих, оздоровительных и корригирующих упражнений, учитывающих индивидуальные способности и особенности, состояние здоровья и режим учебной деятельности.	Текущая	Практика		4-ая неделя мая
9	Овладение основами технических действий, приёмами и физическими упражнениями из базовых видов спорта, умением использовать их в разнообразных формах игровой и соревновательной деятельности.	Текущая	Практика	<b>Отметка «4»</b> выставляется, если двигательное действие выполнено правильно, но недостаточно легко и четко, наблюдается некоторая скованность движений; допущено не более одной значительной ошибки и несколько мелких.	4-ая неделя мая
10	Расширение двигательного опыта за счёт упражнений, ориентированных на развитие основных физических качеств, повышение функциональных возможностей основных систем организма.	Текущая	Практика		4-ая неделя мая
11	Понимание роли физической культуры и спорта в формировании здорового образа жизни, организации активного отдыха и профилактике вредных привычек.	Текущая	Устно	<b>Отметка «3»</b> выставляется, если допущены две значительные ошибки и несколько грубых, приведших к неуверенному или напряженному выполнению двигательного действия. Но ученик при повторных выполнениях может улучшить результат.	4-ая неделя мая
12	Понимание основ формирования двигательных действий и развития физических качеств.	Текущая	Устно		4-ая неделя мая
13	Знать способы закаливания организма и основные приемы самомассажа.	Текущая	Устно		4-ая неделя мая
14	Выполнять акробатические, гимнастические, легкоатлетические упражнения, технические действия в спортивных играх.	Текущая	Практика		4-ая неделя мая
15	Выполнять технические действия из базовых видов спорта, применять их в игровой и соревновательной деятельности	Текущая	Практика		4-ая неделя мая
16	Выполнять простейшие акробатические комбинации на высоком качественном уровне	Тематическая	Практика	<b>Отметка «2»</b> выставляется, если упражнение просто не выполнено. Причиной невыполнения является наличие грубых ошибок или	4-ая неделя декабря
17	Выполнять жизненно важные двигательные навыки и умения различными способами, в различных условиях	Текущая	Практика		4-ая неделя мая



				отказ от выполнения упражнения.
--	--	--	--	---------------------------------

**Русский язык 6 класс**

№ п/п	Итоговые планируемые предметные результаты	Этапы формирования	Способы оценки	Требования к выставлению отметок за промежуточную аттестацию	График контрольных мероприятий
<b>1.</b>	Адекватно понимать, интерпретировать и комментировать тексты различных функционально-смысловых типов речи (повествование, описание, рассуждение) и функциональных разновидностей языка.	Текущая	Устно	<i>Отметка «5»</i> - устный ответ, письменная работа, практическая деятельность в полном объеме соответствует учебной программе, допускается один недочет (правильный полный ответ,	Третья неделя сентября
<b>2.</b>	Создавать и редактировать письменные тексты разных стилей и жанров с соблюдением норм современного русского литературного языка и речевого этикета.	Текущая	Письменно	представляющий собой связное, логически последовательное сообщение на определенную тему, умение применять определения, правила в конкретных случаях.	Четвёртая неделя сентября
<b>3.</b>	Анализировать текст с точки зрения его темы, цели, основной мысли, основной и дополнительной информации, принадлежности к функционально-смысловому типу речи и функциональной разновидности языка.	Текущая	Письменно	<i>Отметка «4»</i> — устный ответ, письменная работа, практическая деятельность или её результаты в общем соответствуют требованиям учебной	Первая неделя октября
<b>4.</b>	Проводить фонетический и орфоэпический анализ слова.	Текущая	Письменно	(правильный, но не совсем точный ответ), применяет знания в стандартной ситуации.	Первая неделя сентября
<b>5.</b>	Классифицировать и группировать звуки речи по заданным признакам, слова по заданным параметрам их звукового состава.	Текущая	Письменно	<i>Отметка «3»</i> - устный ответ, письменная работа, практическая деятельность и её	Первая неделя сентября
<b>6.</b>	Определять место ударного слога, наблюдать за перемещением ударения при изменении формы слова, употреблять в речи слова и их формы в соответствии с акцентологическими нормами.	Текущая	Письменно	результаты в основном соответствуют требованиям программы, однако имеется определённый набор грубых и негрубых ошибок и недочётов. (правильный, но не	Первая неделя сентября
<b>7.</b>	Опознавать морфемы и членить слова на морфемы на основе смыслового, грамматического и словообразовательного анализа; характеризовать морфемный состав слова, уточнять лексическое	Текущая	Письменно	полный ответ, допускаются неточности в определении понятий или формулировке правил, недостаточно глубоко и доказательно ученик обосновывает свои	Вторая неделя сентября



*Адаптированная основная образовательная программа основного общего образования*  
**МБОУ "СШ №12"**

	значение слова с опорой на его морфемный состав.			<p>суждения, не умеет приводить примеры, излагает материал непоследовательно). <i>Отметка «2»</i> — устный ответ, письменная работа, практическая деятельность и её результаты частично соответствуют требованиям программы, имеются существенные недостатки и грубые ошибки, объем ЗУНов обучающегося составляет до 50% содержания (неправильный ответ)</p> <p><b>Контрольный диктант:</b> <b>Отметка «5»</b> - 1/1 (орф./пункт.) <b>Отметка «4»</b> - 2/2, 1/3, 0/4 (орф./пункт.) <b>Отметка «3»</b> - 4/4, 3/5, 0/7, 6/6 (орф./пункт.) <b>Отметка «2»</b> - 7/7, 6/8, 5/9, 8/6(орф./пункт.)</p>	
<b>8.</b>	Проводить лексический анализ слова.	Тематическая	Письменно		Вторая неделя октября
<b>9.</b>	Опознавать лексические средства выразительности и основные виды тропов (метафора, эпитет, сравнение, гипербола, олицетворение).	Текущая	Письменно		Вторая неделя октября
<b>10.</b>	Опознавать самостоятельные части речи и их формы, а также служебные части речи и междометия.	Текущая	Письменно		Третья неделя декабря
<b>11.</b>	Проводить морфологический анализ слова.	Текущая	Письменно		Вторая неделя января
<b>12.</b>	Опознавать основные единицы синтаксиса (словосочетание, предложение, текст).	Текущая	Письменно		
<b>13.</b>	Анализировать различные виды словосочетаний и предложений с точки зрения их структурно-смысловой организации и функциональных особенностей.	Текущая	Письменно		Вторая неделя ноября
<b>14.</b>	Находить грамматическую основу предложения.	Текущая	Письменно		Третья неделя января
<b>15.</b>	Распознавать главные и второстепенные члены предложения.	Текущая	Письменно		
<b>16.</b>	Опознавать предложения простые и сложные, предложения осложненной структуры.	Текущая	Письменно		Вторая неделя марта
<b>17.</b>	Проводить синтаксический анализ словосочетания и предложения.	Текущая	Письменно		Третья неделя марта
<b>18.</b>	Соблюдать основные языковые нормы в устной и письменной речи.	Текущая	Устно		Первая неделя апреля
<b>19.</b>	Опирается на фонетический, морфемный, словообразовательный и морфологический анализ в практике правописания.	Текущая	Письменно		Четвёртая неделя апреля
<b>20.</b>	Использовать орфографические словари.	Текущая	Устно		Первая неделя октября



## Литература 6 класс

№ п/п	Итоговые планируемые предметные результаты	Этапы формирования	Способы оценки знаний	Требования к выставлению отметок за промежуточную аттестацию	График контрольных мероприятий
1.	Понимание связи литературных произведений с эпохой их написания, выявление заложенных в них вневременных, непреходящих нравственных ценностей	Текущая	Письменно	<b>Отметкой "5"</b> оценивается ответ, обнаруживающий прочные знания и глубокое понимание текста произведения; умение объяснять взаимосвязь событий, характер и поступки героев и роль художественных средств в раскрытии идейно-эстетического содержания произведения, умение пользоваться теоретико-литературными знаниями и навыками разбора при анализе художественного произведения, привлекать текст для аргументации своих выводов; хорошее владение литературной речью. Выразительное чтение. Без искажения и подмены слов.	В соответствии с тематическим планированием по завершении изучения литературного произведения
2.	Умение анализировать литературное произведение: определять принадлежность к одному из литературных родов и жанров; понимать и формулировать тему, идею литературного произведения; характеризовать его героев, сопоставлять героев одного или нескольких произведений	Тематическая	Устно и письменно	<b>Отметкой "4"</b> оценивается ответ, показывающий прочное знание и достаточно глубокое понимание текста изучаемого произведения; умение объяснять взаимосвязь	В соответствии с тематическим планированием: 3 неделя октября, 3 неделя ноября, 2-3 недели декабря, 3 неделя января, 3 неделя марта



3.	Умение определять в произведении элементы сюжета, композиции, находить изобразительно-выразительные средства языка, владеть элементарной литературоведческой терминологией при анализе литературного произведения	Тематическая	Устно и письменно	событий, характерны и поступки героев и роль основных художественных средств в раскрытии идейно-эстетического содержания произведения, умение пользоваться основными теоретико-литературными знаниями и навыками разбора при анализе прочитанных произведений, умение привлекать текст произведения для обоснования своих выводов, владение литературной речью. Однако по одному двум из этих компонентов ответа могут быть допущены неточности. <b>Отметкой "3"</b> оценивается ответ, свидетельствующий о понимании текста изучаемого произведения, но недостаточном умении пользоваться знаниями при анализе произведения: ограниченных навыках разбора и недостаточном умении привлекать текст произведений для подтверждения своих выводов. Допускается не более двух-трех ошибок в содержании ответа, а также ряда недостатков в его композиции и языке. <b>Отметкой "2"</b> оценивается ответ, обнаруживающий незнание содержания произведения в целом, неумение объяснять поведение, характеры основных героев и роль важнейших художественных средств в раскрытии идейно-эстетического содержания произведения, незнание элементарных теоретико-литературных понятий и слабое владение литературной речью.	В период изучения прозаических произведений: ноябрь, декабрь, январь, февраль, март
4.	Понимание авторской позиции изучаемого произведения	Тематическая	Устно		
5.	Умение формулировать собственное отношение к произведениям литературы, их оценка	Тематическая	Устно		
6.	Осмысленное, выразительное чтение произведений разных жанров и адекватное восприятие	Текущая	Устно		
7.	Умение пересказывать прозаические произведения или их отрывки с использованием образных средств русского языка и цитат из текста, отвечать на вопросы по прочитанному тексту, создавать устные монологические высказывания, вести диалог	Текущая	Устно		
					Согласно тематическому планированию





8.	Написание изложения и сочинений на темы, связанные с тематикой, проблематикой изученных произведений; творческие работы; рефераты на литературные и общекультурные темы.	Тематическая	Письменно	<b>Отметка "5"</b> ставится за сочинение: - глубоко и аргументировано раскрывающее тему, свидетельствующее об отличном знании текста произведения и других материалов, необходимых для ее раскрытия, умение делать выводы и обобщения; - стройное по композиции, логическое и последовательное в изложении мыслей; - написанное правильным литературным языком и стилистически соответствующее содержанию; - допускается одна - две неточности в содержании. <b>Оценка "4"</b> : сочинение достаточно полно и убедительно раскрывает тему с незначительными отклонениями от нее; хорошее знание литературного материала и других источников по теме сочинения, умение пользоваться ими для обоснования своих мыслей, а также делать выводы и обобщения; - логическое и последовательное изложение содержания; - написанное правильным литературным языком, - допускаются две - три неточности в содержании, не более трех-четырех речевых недочетов. <b>Отметка "3"</b> : - в главном и основном раскрывается тема, в целом дан верный, но односторонний или недостаточно полный ответ, допущены	3 неделя ноября 2 неделя февраля 1 неделя апреля 3 неделя мая
9.	Создание проектной работы	Тематическая	Письменно		3 неделя апреля
10.	Умение выразительно читать наизусть произведения/ Фрагменты произведений художественной литературы, передавая личное отношение к произведению	Текущая	Устно		1-2 недели октября, 4 неделя октября, 4 неделя ноября, 1-2 недели декабря, 1 неделя марта, 2 неделя апреля



				<p>отклонения от темы или отдельные ошибки в изложении фактического материала; обнаруживается недостаточное умение делать выводы и обобщения; - в изложении материала имеются отдельные нарушения последовательности выражения мыслей; - обнаруживается владение основами письменной речи - в работе имеется не более 4-5 речевых недочетов.</p> <p><b>Отметка "2":</b></p> <p>-сочинение не раскрывает тему, свидетельствует о поверхностном знании текста произведения, состоит из пересказа отдельных событий без вывода и обобщений или из общих положений, не опирающихся на текст, - характеризуется случайным расположением материала, отсутствием связи между частями; - отличается бедностью словаря, наличием грубых речевых ошибок</p>	
--	--	--	--	---	--



## Иностранный язык (английский) 6 класс

№	Итоговые планируемые предметные результаты	Этапы формирования	Способы оценки	Требования к выставлению отметок за промежуточную аттестацию	График контрольных мероприятий
1	<p><b>Диалогическая речь:</b></p> <ul style="list-style-type: none"><li>- вести диалог (диалог этикетного характера, диалог-расспрос, диалог побуждение к действию; комбинированный диалог) в стандартных ситуациях неофициального общения в рамках освоенной тематики, соблюдая нормы речевого этикета, принятые в стране изучаемого языка;</li><li>- вести диалог-обмен мнениями;</li><li>- брать и давать интервью;</li><li>- вести диалог-расспрос на основе нелинейного текста (таблицы, диаграммы и т. д.).</li></ul>	Тематический, текущий	Устно	<p><b>Участие в беседе</b></p> <p><i>Отметка «5»</i> ставится ученику, который сумел решить речевую задачу, правильно употребив при этом языковые средства. В ходе диалога умело использовал реплики, в речи отсутствовали ошибки, нарушающие коммуникацию.</p> <p><i>Отметка «4»</i> ставится учащемуся, который решил речевую задачу, но произносимые в ходе диалога реплики были несколько сбивчивыми. В речи были паузы, связанные с поиском средств выражения нужного значения. Практически отсутствовали ошибки, нарушающие коммуникацию.</p> <p><i>Отметка «3»</i> выставляется ученику, если он решил речевую задачу не полностью. Некоторые реплики партнера вызвали у него затруднения. Наблюдалась пауза, мешающая речевому общению.</p> <p><i>Отметка «2»</i> выставляется, если учащийся не справился с решением речевой задачи. Затруднялся ответить на побуждающие к говорению реплики партнера. Коммуникация не состоялась.</p>	<p><b>Темы:</b></p> <p>«<i>Кто есть кто?</i>» - IV неделя сентября</p> <p>«<i>Вот и мы!</i>» - II неделя октября</p> <p><b>Контрольная работа за I четверть</b> – IV неделя октября</p> <p>«<i>Поехали!</i>» - II неделя ноября</p> <p>«<i>День за днем</i>» - I неделя декабря</p> <p><b>Контрольная работа за I полугодие</b> – IV неделя декабря</p> <p>«<i>Праздники</i>» - II неделя января</p>



2	<p><b>Монологическое высказывание:</b></p> <ul style="list-style-type: none"><li>- строить связное монологическое высказывание с опорой на зрительную наглядность и/или вербальные опоры (ключевые слова, план, вопросы) в рамках освоенной тематики;</li><li>- описывать события с опорой на зрительную наглядность и/или вербальную опору (ключевые слова, план, вопросы);</li><li>- давать краткую характеристику реальных людей и литературных персонажей;</li><li>- передавать основное содержание прочитанного текста с опорой или без опоры на текст, ключевые слова/ план/ вопросы;</li><li>- описывать картинку/ фото с опорой или без опоры на ключевые слова/ план/ вопросы.</li><li>- <i>делать сообщение на заданную тему на основе прочитанного;</i></li><li>- <i>комментировать факты из прочитанного/ прослушанного текста, выразить и аргументировать свое отношение к прочитанному/ прослушанному;</i></li><li>- <i>кратко высказываться без предварительной подготовки на заданную тему в соответствии с предложенной ситуацией общения;</i></li><li>- <i>кратко высказываться с опорой на нелинейный текст (таблицы, диаграммы, расписание и т. п.);</i></li><li>- <i>кратко излагать результаты выполненной проектной работы.</i></li></ul>	Тематически й, текущий	Устно	<p><b>Высказывание в форме рассказа, описания</b></p> <p><i>Отметка «5»</i> ставится ученику, если он в целом справился с поставленными речевыми задачами. Его высказывание было связным и логически последовательным. Диапазон используемых языковых средств достаточно широк. Языковые средства были правильно употреблены, практически отсутствовали ошибки, нарушающие коммуникацию, или они были незначительны. Объем высказывания соответствовал тому, что задано программой на данном году обучения. Наблюдалась легкость речи и достаточно правильное произношение. Речь ученика была эмоционально окрашена, в ней имели место не только передача отдельных фактов (отдельной информации), но и элементы их оценки, выражения собственного мнения.</p> <p><i>Отметка «4»</i> выставляется учащемуся, если он в целом справился с поставленными речевыми задачами. Его высказывание было связанным и последовательным. Использовался довольно большой объем языковых средств, которые были употреблены правильно. Однако были сделаны отдельные ошибки, нарушающие коммуникацию. Темп речи был несколько замедлен. Отмечалось произношение, страдающее сильным влиянием родного языка. Речь была недостаточно эмоционально окрашена. Элементы оценки имели место, но в большей степени высказывание содержало информацию и отражало конкретные факты.</p> <p><i>Отметка «3»</i> ставится ученику, если он сумел в</p>	<p><b>«На досуге»</b> - I неделя февраля</p> <p><b>«Вчера, сегодня, завтра»</b> - IV неделя февраля</p> <p><b>Контрольная работа за 3 четверть</b> – III неделя марта</p> <p><b>«Правила и инструкции»</b> - I неделя апреля</p> <p><b>«Еда и прохладительные напитки»</b> - I неделя мая</p> <p><b>Годовая контрольная работа</b> – III неделя мая</p> <p><b>«Каникулы»</b> - V неделя мая</p>
---	--	---------------------------	-------	--	---



				<p>основном решить поставленную речевую задачу, но диапазон языковых средств был ограничен, объем высказывания не достигал нормы. Ученик допускал языковые ошибки. В некоторых местах нарушалась последовательность высказывания. Практически отсутствовали элементы оценки и выражения собственного мнения. Речь не была эмоционально окрашенной. Темп речи был замедленным.</p> <p><i>Отметка «2»</i> ставится ученику, если он только частично справился с решением коммуникативной задачи. Высказывание было небольшим по объему (не соответствовало требованиям программы). Наблюдалась узость вокабуляра. Отсутствовали элементы собственной оценки. Учащийся допускал большое количество ошибок, как языковых, так и фонетических. Многие ошибки нарушали общение, в результате чего возникало непонимание между речевыми партнерами.</p>
3	<p><b>Письменная речь:</b></p> <ul style="list-style-type: none"><li>- заполнять анкеты и формуляры, сообщая о себе основные сведения (имя, фамилия, пол, возраст, гражданство, национальность, адрес и т. д.);</li><li>- писать короткие поздравления с днем рождения и другими праздниками, с употреблением формул речевого этикета, принятых в стране изучаемого языка, выражать пожелания (объемом 30–40 слов, включая адрес);</li><li>- писать личное письмо в ответ на письмо-</li></ul>	Тематически й, текущий	Письменн о	<p><b>Оценивание письменной речи учащихся</b></p> <p><i>Отметка «5»</i> Коммуникативная задача решена, соблюдены основные правила оформления текста, очень незначительное количество орфографических и лексико-грамматических погрешностей. Логичное и последовательное изложение материала с делением текста на абзацы. Правильное использование различных средств передачи логической связи между отдельными частями текста. Учащийся показал знание большого запаса лексики и успешно использовал ее с</p>



<p>стимул с употреблением формул речевого этикета, принятых в стране изучаемого языка: сообщать краткие сведения о себе и запрашивать аналогичную информацию о друге по переписке; выражать благодарность, извинения, просьбу; давать совет и т. д. (объемом 100–120 слов, включая адрес);</p> <ul style="list-style-type: none"><li>- писать небольшие письменные высказывания с опорой на образец/план.</li><li>- <i>делать краткие выписки из текста с целью их использования в собственных устных высказываниях;</i></li><li>- <i>писать электронное письмо (e-mail) зарубежному другу в ответ на электронное письмо-стимул;</i></li><li>- <i>составлять план/тезисы устного или письменного сообщения;</i></li><li>- <i>кратко излагать в письменном виде результаты проектной деятельности;</i></li><li>- <i>писать небольшое письменное высказывание с опорой на нелинейный текст (таблицы, диаграммы и т. п.).</i></li></ul>			<p>учетом норм иностранного языка. Практически нет ошибок. Соблюдается правильный порядок слов. При использовании более сложных конструкций допустимо небольшое количество ошибок, которые не нарушают понимание текста. Почти нет орфографических ошибок. Соблюдается деление текста на предложения. Имеющиеся неточности не мешают пониманию текста.</p> <p><i>Отметка «4»</i> Коммуникативная задача решена, но лексико-грамматические погрешности, в том числе выходящих за базовый уровень, препятствуют пониманию. Мысли изложены в основном логично. Допустимы отдельные недостатки при делении текста на абзацы и при использовании средств передачи логической связи между отдельными частями текста или в формате письма. Учащийся использовал достаточный объем лексики, допуская отдельные неточности в употреблении слов или ограниченный запас слов, но эффективно и правильно, с учетом норм иностранного языка. В работе имеется ряд грамматических ошибок, не препятствующих пониманию текста. Допустимо несколько орфографических ошибок, которые не затрудняют понимание текста.</p> <p><i>Отметка «3»</i> Коммуникативная задача решена, но языковые погрешности, в том числе при применении языковых средств, составляющих базовый уровень, препятствуют пониманию текста. Мысли не всегда изложены логично. Деление текста на абзацы</p>
--	--	--	--



				<p>недостаточно последовательно или вообще отсутствует. Ошибки в использовании средств передачи логической связи между отдельными частями текста. Много ошибок в формате письма. Учащийся использовал ограниченный запас слов, не всегда соблюдая нормы иностранного языка. В работе либо часто встречаются грамматические ошибки элементарного уровня, либо ошибки немногочисленны, но так серьезны, что затрудняют понимание текста. Имеются многие ошибки, орфографические и пунктуационные, некоторые из них могут приводить к непониманию текста.</p> <p><i>Отметка «2»</i> Коммуникативная задача не решена. Отсутствует логика в построении высказывания. Не используются средства передачи логической связи между частями текста. Формат письма не соблюдается. Учащийся не смог правильно использовать свой лексический запас для выражения своих мыслей или не обладает необходимым запасом слов. Грамматические правила не соблюдаются. Правила орфографии и пунктуации не соблюдаются. Выполнено 65% работы – «3», 80%- «4», 95-100% - «5».</p>	
4	<p><b>Аудирование:</b></p> <p>- воспринимать на слух и понимать основное содержание несложных аутентичных текстов, содержащих некоторое количество неизученных языковых явлений;</p>	Тематически й, текущий	Устно	<p><b>Понимание речи на слух</b></p> <p><i>Отметка «5»</i> ставится ученику, который понял основные факты, сумел выделить отдельную, значимую для себя информацию (например, из прогноза погоды, объявления, программы радио и телепередач), догадался о</p>	



	<ul style="list-style-type: none"><li>- воспринимать на слух и понимать нужную/ интересующую/ запрашиваемую информацию в аутентичных текстах, содержащих как изученные языковые явления, так и некоторое количество неизученных языковых явлений.</li><li>- выделять основную тему в воспринимаемом на слух тексте;</li><li>- использовать контекстуальную или языковую догадку при восприятии на слух текстов, содержащих незнакомые слова.</li></ul>			<p>значении части незнакомых слов по контексту, сумел использовать информацию для решения поставленной задачи (например найти ту или иную радиопередачу).</p> <p><i>Отметка «4»</i> ставится ученику, который понял не все основные факты. При решении коммуникативной задачи он использовал только 2/3 информации.</p> <p><i>Отметка «3»</i> свидетельствует, что ученик понял только 50 % текста. Отдельные факты понял неправильно. Не сумел полностью решить поставленную перед ним коммуникативную задачу.</p> <p><i>Отметка «2»</i> ставится, если ученик понял менее 50 % текста и выделил из него менее половины основных фактов. Он не смог решить поставленную перед ним речевую задачу.</p>	
5	<p><b>Чтение:</b></p> <ul style="list-style-type: none"><li>- читать и понимать основное содержание несложных аутентичных текстов, содержащие отдельные неизученные языковые явления;</li><li>- читать и находить в несложных аутентичных текстах, содержащих отдельные неизученные языковые явления, нужную/интересующую/ запрашиваемую информацию, представленную в явном и в неявном виде;</li><li>- читать и полностью понимать несложные аутентичные тексты, построенные на изученном языковом материале;</li><li>- выразительно читать вслух небольшие</li></ul>	Тематически й, текущий	Устно	<p><b>Чтение</b></p> <p><i>Отметка «5»</i> ставится учащемуся, если он понял основное содержание оригинального текста, может выделить основную мысль, определить основные факты, умеет догадываться о значении незнакомых слов из контекста либо по словообразовательным элементам, либо по сходству с родным языком. Скорость чтения иноязычного текста может быть несколько замедленной по сравнению с той, с которой ученик читает на родном языке. Заметим, что скорость чтения на родном языке у учащихся разная.</p> <p><i>Отметка «4»</i> ставится ученику, если он понял основное содержание оригинального</p>	





*Адаптированная основная образовательная программа основного общего образования*  
*МБОУ "СШ №12"*

	<p>построенные на изученном языковом материале аутентичные тексты, демонстрируя понимание прочитанного;</p> <ul style="list-style-type: none"><li>- устанавливать причинно-следственную взаимосвязь фактов и событий, изложенных в несложном аутентичном тексте;</li><li>- восстанавливать текст из разрозненных абзацев или путем добавления выпущенных фрагментов.</li></ul>			<p>текста, может выделить основную мысль, определить отдельные факты. Однако у него недостаточно развита языковая догадка, и он затрудняется в понимании некоторых незнакомых слов, он вынужден чаще обращаться к словарю, а темп чтения более замедлен.</p> <p><i>Отметка «3»</i> ставится школьнику, который не совсем точно понял основное содержание прочитанного, умеет выделить в тексте только небольшое количество фактов, совсем не развита языковая догадка.</p> <p><i>Отметка «2»</i> выставляется ученику в том случае, если он не понял текст или понял содержание текста неправильно, не ориентируется в тексте при поиске определенных фактов, не умеет семантизировать незнакомую лексику.</p>	
--	--	--	--	--	--



## Математика 6 класс

№	Тема	Итоговые планируемые результаты	Этапы формирования	Способы оценки	Контрольные мероприятия
1	Повторение		Текущая	Письменно	Входная контрольная работа
2	Делимость чисел	<ul style="list-style-type: none"><li>— Владеть понятиями «делитель» и «кратное», понимать взаимосвязь между ними, уметь употреблять их в речи.</li><li>— Понимать обозначения НОД(а, в) и НОК(а, в).</li><li>— Уметь находить НОД и НОК в несложных случаях.</li><li>— Знать определение простого числа, уметь приводить примеры простых и составных чисел.</li><li>— Знать признаки делимости на 2, на 5, на 10, на 3, на 9, уметь приводить примеры чисел, делящихся и не делящихся на какое-либо из указанных чисел.</li></ul>	Тематическая	Письменно	Контрольная работа № 1 по теме: «Делимость чисел»
3	Прямые на плоскости и в пространстве	<ul style="list-style-type: none"><li>— Распознавать случаи взаимного расположения двух прямых.</li><li>— Распознавать вертикальные и смежные углы.</li><li>— Находить углы, образованные двумя пересекающимися прямыми.</li><li>— Изобразить две пересекающиеся прямые, построить прямую, перпендикулярную данной.</li><li>— Выдвигать гипотезы о свойствах смежных углов, обосновывать их.</li><li>— Распознавать случаи взаимного расположения двух прямых на плоскости и в пространстве, распознавать в многоугольниках параллельные стороны.</li><li>— Изобразить две параллельные прямые, построить прямую, параллельную данной, с помощью чертёжных инструментов.</li><li>— Анализировать способ построения параллельных прямых, пошагово заданный рисунками, выполнять построения.</li><li>— Измерять расстояние между двумя точками, от точки до прямой, между двумя параллельными прямыми, от точки до плоскости.</li></ul>	Тематическая	Письменно	



		<ul style="list-style-type: none"><li>— Строить параллельные прямые с заданным расстоянием между ними.</li><li>— Строить геометрическое место точек, обладающих определенным свойством.</li></ul>			
4	Дроби	<ul style="list-style-type: none"><li>— Различать знаменатель и числитель дроби, уметь читать и записывать дроби.</li><li>— Иллюстрировать дробь как долю целого на рисунках и чертежах.</li><li>— Находить дробь от величины, опираясь на содержательный смысл понятия дроби.</li><li>— Соотносить дроби и точки на координатной прямой.</li><li>— Понимать, в чем заключается основное свойство дроби, иллюстрировать равенство дробей с помощью рисунков и чертежей, помощью координатной прямой.</li><li>— Сокращать дроби, приводить дроби к новому знаменателю, к общему знаменателю, сравнивать и упорядочивать дроби.</li><li>— Записывать в виде дроби частное двух натуральных чисел, представлять натуральное число в виде дроби.</li></ul>	Тематическая	Письменно	Контрольная работа № 3 по теме: «Дроби»
5	Действия с дробями	<ul style="list-style-type: none"><li>— Знать и записывать с помощью букв правила сложения и вычитания дробей с одинаковыми знаменателями, выполнять сложение и вычитание дробей с одинаковыми и разными знаменателями.</li><li>— Владеть приемами выделения целой части из неправильной дроби и представления смешанной дроби в виде неправильной.</li><li>— Владеть приемами решения задач на нахождение части целого и целого по его части.</li><li>— Решать знакомые текстовые задачи, содержащие дробные данные.</li></ul>	Тематическая	Письменно	Контрольная работа № 4 по теме «Сравнение, сложение и вычитание дробей с разными знаменателями».  Контрольная работа № 5 по теме «Сравнение, сложение и вычитание смешанных чисел».  Контрольная работа № 6 по теме «Умножение дробей и распределительное свойство. Нахождение дроби от числа».



					Контрольная работа № 7 по теме «Деление дробей. Нахождение числа по его дроби. Дробные выражения».
6	Отношения и проценты	<ul style="list-style-type: none"><li>— Объяснять, как находят отношение одноимённых и разноимённых величин, находить отношения величин.</li><li>— Исследовать взаимосвязь отношений сторон квадратов, их периметров и площадей; длин рёбер кубов, площадей граней и объёмов.</li><li>— Объяснять, что показывает масштаб (карты, плана, чертежа, модели).</li><li>— Решать задачи практического характера на масштаб.</li><li>— Строить фигуры в заданном масштабе.</li><li>— Выразить проценты десятичной дробью, выполнять обратную операцию — переходить от десятичной дроби к процентам</li><li>— Характеризовать доли величины, используя эквивалентные представления заданной доли с помощью дроби и процентов.</li><li>— Решать задачи практического содержания на нахождение нескольких процентов величины, на увеличение (уменьшение) величины на несколько процентов, на нахождение величины по её проценту.</li><li>— Решать задачи с реальными данными на вычисление процентов величины, применяя округление, приёмы прикидки.</li><li>— Выполнять самоконтроль при нахождении процентов величины, используя прикидку.</li><li>— Выразить отношение двух величин в процентах.</li><li>— Решать задачи, в том числе задачи с практическим контекстом, с реальными данными, на нахождение процентного отношения двух величин.</li><li>— Анализировать текст задачи, моделировать условие с помощью схем и рисунков, объяснять полученный результат.</li><li>— Находить отношения чисел и величин.</li></ul>	Тематическая	Письменно	Контрольная работа № 8 по теме «Масштаб. Длина окружности и площадь круга».



		<ul style="list-style-type: none"><li>— Решать задачи, связанные с отношением величин, в том числе задачи практического характера.</li><li>— Решать задачи на проценты, в том числе задачи с реальными данными, применяя округление, приёмы прикидки.</li></ul>			
7	<b>Выражения, формулы и уравнения</b>	<ul style="list-style-type: none"><li>— Обсуждать особенности математического языка. Записывать математические выражения с учётом правил синтаксиса математического языка; составлять выражения по условиям задач с буквенными данными. Использовать буквы для записи математических предложений, общих утверждений; осуществлять перевод с математического языка на естественный язык и наоборот. Иллюстрировать общие утверждения, записанные в буквенном виде, числовыми примерами</li><li>— Строить речевые конструкции с использованием новой терминологии (буквенное выражение, числовая подстановка, значение буквенного выражения, допустимые значения букв). Вычислять числовые значения буквенных выражений при данных значениях букв. Сравнивать числовые значения буквенных выражений. Находить допустимые значения букв в выражении. Отвечать на вопросы задач с буквенными данными, составляя соответствующие выражения</li><li>— Составлять формулы, выражающие зависимости между величинами, в том числе по условиям, заданным рисунком. Вычислять по формулам. Выразить из формулы одну величину через другие</li><li>— Находить экспериментальным путём отношение длины окружности к диаметру. Обсуждать особенности числа <math>\pi</math>; находить дополнительную информацию об этом числе. Вычислять по формулам длины окружности, площади круга, объёма шара; Вычислять размеры фигур, ограниченных окружностями и их дугами. Определять числовые параметры пространственных тел, имеющих форму цилиндра, шара. Округлять результаты вычислений по формулам</li><li>— Строить речевые конструкции с использованием слов «уравнение», «корень уравнения». Проверять, является ли указанное число корнем рассматриваемого уравнения. Решать уравнения на основе зависимостей между компонентами действий. Составлять математические модели (уравнения) по условиям текстовых задач</li></ul>	Тематическая	Письменно	



		<p>— Использовать буквы для записи математических выражений и предложений. Составлять буквенные выражения по условиям задач. Вычислять числовое значение буквенного выражения при заданных значениях букв. Составлять формулы, выражающие зависимости между величинами, вычислять по формулам. Составлять уравнения по условиям задач. Решать простейшие уравнения на основе зависимостей между компонентами арифметических действий</p>			
8	<b>Целые числа. Рациональные числа.</b>	<p>— Целые числа Приводить примеры использования в жизни положительных и отрицательных чисел (температура, выигрыш-проигрыш, выше-ниже уровня моря и пр). Описывать множество целых чисел. Объяснять, какие целые числа называют противоположными. Записывать число, противоположное данному, с помощью знака «минус». Упрощать записи типа <math>-(+3)</math>, <math>-(-3)</math></p> <p>— Сопоставлять свойства ряда натуральных чисел и ряда целых чисел. Сравнить и упорядочивать целые числа. Изображать целые числа точками на координатной прямой. Использовать координатную прямую как наглядную опору при решении задач на сравнение целых чисел</p> <p>— Объяснять на примерах, как находят сумму двух целых чисел. Записывать с помощью букв свойство нуля при сложении, свойство суммы противоположных чисел. Упрощать запись суммы целых чисел, опуская, где это возможно, знак «+» и скобки. Переставлять слагаемые в сумме целых чисел. Вычислять суммы целых чисел, содержащие два и более слагаемых. Вычислять значения буквенных выражений</p> <p>— Формулировать правило нахождения разности целых чисел, записывать его на математическом языке. Вычислять разность двух целых чисел. Вычислять значения числовых выражений, составленных из целых чисел с помощью знаков «+» и «—»; осуществлять самоконтроль. Вычислять значения буквенных выражений при заданных целых значениях букв. Сопоставлять выполнимость действия вычитания в множествах натуральных чисел и целых чисел</p> <p>— Формулировать правила знаков при умножении и делении целых чисел, иллюстрировать их примерами равенства, выражающие свойства 0 и 1 при умножении, правило умножения на -1. Вычислять</p>	Тематическая	Письменно	Контрольная работа № 9 по теме «Сложение и вычитание положительных и отрицательных чисел». Контрольная работа № 10 по теме «Умножение и деление положительных и отрицательных чисел».



	<p>произведения и частные целых чисел. Вычислять значения числовых выражений, содержащих разные действия с целыми числами. Вычислять значения буквенных выражений при заданных целых значениях букв. Исследовать вопрос об изменении знака произведения целых чисел при изменении на противоположные знаков множителей. Опровергать с помощью контрпримеров неверные утверждения о знаках результатов действий с целыми числами. Записывать на математическом языке. Применять в речи терминологию, связанную с рациональными числами; распознавать натуральные, целые, дробные, положительные, отрицательные числа; характеризовать множество рациональных чисел. Применять символьное обозначение противоположного числа, объяснять смысл записей типа <math>(-a)</math>, упрощать соответствующие записи. Изображать рациональные числа точками координатной</p> <p>— Прямой. Моделировать с помощью координатной прямой отношения «больше» и «меньше» для рациональных чисел. Сравнить положительное число и нуль, отрицательное число и нуль, положительное и отрицательное числа, два отрицательных числа. Применять и понимать геометрический смысл понятия модуля числа, находить модуль рационального числа. Сравнить и упорядочивать рациональные числа</p> <p>— Формулировать правила сложения двух чисел одного знака, двух чисел разных знаков; правило вычитания из одного числа другого; применять эти правила для вычисления сумм, разностей. Выполнять числовые подстановки в суммы и разности, записанные с помощью букв, находить соответствующие их значения. Проводить несложные исследования, связанные со свойствами суммы нескольких рациональных чисел (например, замена знака каждого слагаемого)</p> <p>— Формулировать правила нахождения произведения и частного двух чисел одного знака, двух чисел разных знаков; применять эти правила при умножении и делении рациональных чисел. Находить квадраты и кубы рациональных чисел. Вычислять значения числовых выражений, содержащих разные действия. Выполнять числовые подстановки в простейшие буквенные выражения, находить</p>			
--	--	--	--	--



		<p>соответствующие их значения</p> <p>— Приводить примеры различных систем координат в окружающем мире, находить и записывать координаты объектов в различных системах координат (шахматная доска; широта и долгота; азимут и др.). Объяснять и иллюстрировать понятие прямоугольной системы координат на плоскости; применять в речи и понимать соответствующие термины и символику. Строить на координатной плоскости точки и фигуры по заданным координатам, находить координаты точек. Проводить исследования, связанные с взаимным расположением точек на координатной плоскости</p>			
9	<b>Симметрия.</b>	<p>— Распознавать плоские фигуры, симметричные относительно прямой. Вырезать две фигуры, симметричные относительно прямой, из бумаги. Строить фигуру (отрезок, ломаную, треугольник, прямоугольник, окружность), симметричную данной относительно прямой, с помощью инструментов, изображать от руки. Проводить прямую, относительно которой две фигуры симметричны. Конструировать орнаменты и паркетные узоры, используя свойство симметрии, в том числе с помощью компьютерных программ. Формулировать свойства двух фигур, симметричных относительно прямой. Исследовать свойства фигур, симметричных относительно плоскости, используя эксперимент, наблюдение, моделирование. Описывать их свойства</p> <p>— Находить в окружающем мире плоские и пространственные симметричные фигуры. Распознавать фигуры, имеющие ось симметрии. Вырезать их из бумаги, изображать от руки и с помощью инструментов. Проводить ось симметрии фигуры. Формулировать свойства равнобедренного, равностороннего треугольников, прямоугольника, квадрата, круга, связанные с осевой симметрией. Формулировать свойства параллелепипеда, куба, конуса, цилиндра, шара, связанные с симметрией относительно плоскости. Конструировать орнаменты и паркетные узоры, используя свойство симметрии, в том числе с помощью компьютерных программ</p> <p>— Распознавать плоские фигуры, симметричные относительно точки. Строить фигуру, симметричную данной относительно точки, с помощью инструментов, изображать от руки. Находить</p>	Тематическая	Письменно	Контрольная работа №11 «Симметрия»





		центр симметрии фигуры, конфигурации. Конструировать орнаменты и паркетные узоры, используя свойство симметрии, в том числе с помощью компьютерных программ. Формулировать свойства фигур, симметричных относительно точки. Исследовать свойства фигур, имеющих ось и центр симметрии, используя эксперимент, наблюдение, измерение, моделирование, в том числе компьютерное моделирование. Выдвигать гипотезы, формулировать, обосновывать, опровергать с помощью контрпримеров утверждения об осевой и центральной симметрии фигур			
10	<b>Многоугольники и многогранники.</b>	— Распознавать на чертежах, рисунках, в окружающем мире параллелограммы. Изображать параллелограммы с использованием чертёжных инструментов. Моделировать параллелограммы, используя бумагу, пластилин, проволоку и др. Исследовать и описывать свойства параллелограмма, используя эксперимент, наблюдение, измерение, моделирование. Использовать компьютерное моделирование и эксперимент для изучения свойств параллелограммов. Формулировать, обосновывать, опровергать с помощью контрпримеров утверждения о свойствах параллелограмма. Сравнить свойства параллелограммов различных видов: ромба, квадрата, прямоугольника. Выдвигать гипотезы о свойствах параллелограммов различных видов, объяснять их. Конструировать способы построения параллелограммов по заданным рисункам. Строить логическую цепочку рассуждений о свойствах параллелограмма. Распознавать на чертежах, рисунках, в окружающем мире правильные многоугольники, правильные многогранники. Исследовать и описывать свойства правильных многоугольников, используя эксперимент, наблюдение, измерение, моделирование. Использовать компьютерное моделирование и эксперимент для изучения свойств геометрических объектов. Изображать правильные многоугольники с помощью чертёжных инструментов по описанию и по заданному алгоритму; осуществлять самоконтроль выполненных построений. Конструировать способы построения правильных многоугольников по заданным рисункам, выполнять построения. Моделировать правильные многогранники из развёрток. Сравнить свойства правильных многоугольников,	Тематическая	Письменно	Контрольная работа №12 «Многоугольники и многогранники»



		<p>связанные с симметрией. Формулировать, обосновывать, опровергать с помощью контрпримеров утверждения о правильных многоугольниках. Изображать равносоставленные фигуры, определять их площади. Моделировать геометрические фигуры из бумаги (перекраивать прямоугольник в параллелограмм, достраивать треугольник до параллелограмма). Сравнивать фигуры по площади. Формулировать свойства равно- составленных фигур. Составлять формулы для вычисления площади параллелограмма, прямоугольного треугольника. Выполнять измерения и вычислять площади параллелограммов и треугольников. Использовать компьютерное моделирование и эксперимент для изучения свойств геометрических объектов. Строить логическую цепочку рассуждений о равновеликих фигурах. Решать задачи на нахождение площадей параллелограммов и треугольников</p> <p>— Распознавать на чертежах, рисунках, в окружающем мире призмы. Называть призмы. Копировать призмы, изображённые на клетчатой бумаге, осуществлять самоконтроль, проверяя соответствие полученного изображения заданному. Моделировать призмы, используя бумагу, пластилин, проволоку и др., изготавливать из развёрток. Определять взаимное расположение граней, рёбер, вершин призмы. Исследовать свойства призмы, используя эксперимент, наблюдение, измерение, моделирование. Описывать их свойства, используя соответствующую терминологию. Формулировать утверждения о свойствах призмы, опровергать утверждения с помощью контрпримеров. Строить логическую цепочку рассуждений о свойствах призм. Составлять формулы, связанные с линейными, плоскими и пространственными характеристиками призмы. Моделировать из призм другие многогранники</p>			
11	<b>Множества. Комбинаторика.</b>	<p>— Приводить примеры конечных и бесконечных множеств. Строить речевые конструкции с использованием теоретико-множественной терминологии и символики; переводить утверждения с математического языка на русский и наоборот. Формулировать определение подмножества некоторого множества. Иллюстрировать понятие подмножества с помощью кругов Эйлера. Обсуждать соотношение между основными числовыми множествами. Записывать</p>	Тематическая	Письменно	



		<p>на символическом языке соотношения между множествами и приводить примеры различных вариантов их перевода на русский язык. Исследовать вопрос о числе подмножеств конечного множества</p> <p>— Формулировать определения объединения и пересечения множеств. Иллюстрировать эти понятия с помощью кругов Эйлера. Использовать схемы в качестве наглядной основы для разбиения множества на непересекающиеся подмножества. Проводить логические рассуждения по сюжетам текстовых задач с помощью кругов Эйлера. Приводить примеры классификаций из математики и из других областей знания</p> <p>— Решать комбинаторные задачи с помощью перебора возможных вариантов, в том числе, путём построения дерева возможных вариантов. Строить теоретико-множественные модели некоторых видов комбинаторных задач</p>			
12	<b>Повторение.</b>	<p>Сравнивать и упорядочивать десятичные дроби, находить наименьшую и наибольшую десятичную дробь среди заданного набора чисел. Представлять обыкновенные дроби в виде десятичных; выяснять, в каких случаях это возможно. Находить десятичное приближение обыкновенной дроби с указанной точностью. Выполнять действия с дробными числами. Решать задачи на движение, содержащие данные, выраженные дробными числами. Представлять доли величины в процентах. Решать текстовые задачи на нахождение процента от данной величины. Решать задачи требующие владения понятием отношения. Составлять по рисунку формулу для вычисления периметра или площади фигуры. Сравнивать и упорядочивать положительные и отрицательные числа, находить наибольшее или наименьшее из заданного набора чисел. Выполнять числовые подстановки в буквенное выражение (в том числе, подставлять отрицательные числа), вычислять значение выражения. Отмечать точки на координатной плоскости, находить координаты отмеченных точек. Строить фигуру, симметричную данной относительно некоторой прямой; использовать при решении задач равенство симметричных фигур. Решать задачи на взаимное расположение двух окружностей на плоскости</p>	Текущая	Письменно	Итоговая контрольная работа

*Требования к выставлению отметок за промежуточную аттестацию*



*Отметка «5»* ставится, если использовано при решении различных задач знание о единицах измерения величин (длина, масса, время, площадь), соотношении между ними; использовано знание зависимости между компонентами и результатами действий сложения, вычитания, умножения, деления при решении уравнений.

*Отметка «4»* ставится, если работа выполнена полностью, но обоснования шагов решения недостаточны; допущена одна ошибка или два-три недочета в чертежах;

*Отметка «3»* ставится, если допущены более одной ошибки или более двух-трех недочетов в чертежах, но учащийся владеет обязательными умениями;

*Отметка «2»* ставится, если допущены ошибки, показавшие, что учащийся не владеет обязательными знаниями; полное отсутствие у учащегося умений, значительная часть работы выполнена не самостоятельно.

#### **Оценка устных ответов обучающихся.**

***Ответ оценивается отметкой «5», если обучающийся:***

- полно раскрыл содержание материала в объеме, предусмотренном программой и учебником;
- изложил материал грамотным языком в определенной логической последовательности, точно используя математическую терминологию и символику;
- правильно выполнил рисунки, чертежи, графики, сопутствующие ответу;
- показал умение иллюстрировать теоретические положения конкретными примерами, применять их в новой ситуации при выполнении практического задания;
- продемонстрировал усвоение ранее изученных сопутствующих вопросов, сформированность и устойчивость использованных при ответе умений и навыков;
- отвечал самостоятельно без наводящих вопросов учителя.

Возможны одна – две неточности при освещении второстепенных вопросов или в выкладках, которые ученик легко исправил по замечанию учителя.

***Ответ оценивается отметкой «4», если он удовлетворен в основном требованиями на отметку «5», но при этом имеет один из недостатков:***

- в изложении допущены небольшие пробелы, не исказившие математического содержания ответа, исправленные по замечанию учителя.
- допущены ошибки или более двух недочетов при освещении второстепенных вопросов или в выкладках, которые ученик легко исправил по замечанию учителя.

***Отметка «3» ставится в следующих случаях:***

- неполно или непоследовательно раскрыто содержание материала, но показано общее понимание вопроса и продемонстрированы умения, достаточные для дальнейшего усвоения программного материала (определенные «Требованиями к математической подготовке учащихся»).
- имелись затруднения или допущены ошибки в определении понятий и, использовании математической терминологии, чертежах, выкладках, исправленные после нескольких наводящих вопросов учителя;
- ученик не справился с применением теории в новой ситуации при выполнении практического задания, но выполнил задания обязательного уровня сложности по данной теме;



— при знании теоретического материала выявлена недостаточная сформированность умений и навыков.

***Отметка «2» ставится в следующих случаях:***

- не раскрыто основное содержание учебного материала;
- обнаружено незнание или непонимание учеником большей или наиболее важной части учебного материала;
- допущены ошибки в определении понятий, при использовании математической терминологии, в рисунках, чертежах или графиках, в выкладках, которые не исправлены после нескольких наводящих вопросов учителя.
- ученик обнаружил полное незнание и непонимание изучаемого материала или не смог ответить ни на один из поставленных вопросов по изучаемому материалу.

**Оценка письменных контрольных работ обучающихся.**

***Отметка «5» ставится в следующих случаях:***

- работа выполнена полностью.
- в логических рассуждениях и обоснованиях нет пробелов и ошибок;
- в решении нет математических ошибок (возможна одна неточность, описка, не являющаяся следствием незнания или непонимания учебного материала);

***Отметка «4» ставится, если:***

- работа выполнена полностью, но обоснования шагов решения недостаточны (если умения обосновывать рассуждения не являлись специальным объектом проверки);
- допущена одна ошибка или два-три недочета в выкладках, чертежах или графиках (если эти виды работы не являлись специальным объектом проверки);

***Отметка «3» ставится, если:***

- допущены более одной ошибки или более двух- трех недочетов в выкладках, чертежах или графиках, но учащийся владеет обязательными умениями по проверяемой теме.

***Отметка «2» ставится, если:***

- допущены существенные ошибки, показавшие, что учащийся не владеет обязательными знаниями по данной теме в полной мере;
- работа показала полное отсутствие у учащегося обязательных знаний, умений по проверяемой теме или значительная часть работы выполнена не самостоятельно.



## Информатика 7 класс

№	Итоговые планируемые предметные результаты	Этапы формирования	Способы оценки	Требования к выставлению отметок за промежуточную аттестацию	График контрольных мероприятий
1.	<p>— Сформирована информационная и алгоритмическая культура.</p> <p>— Сформировано представления о компьютере как универсальном устройстве обработки информации.</p> <p>— Развиты основные навыки и умения использования компьютерных устройств.</p>	Текущая	Устно	<p><i>Отметка «5»:</i></p> <ul style="list-style-type: none"><li>— ответ полный и правильный, материал изложен в логической последовательности;</li><li>— ответ самостоятельный.</li></ul> <p><i>Отметка «4»:</i></p> <ul style="list-style-type: none"><li>— ответ полный и правильный, при этом допущены 2-3 несущественные ошибки</li></ul> <p><i>Отметка «3»:</i></p> <ul style="list-style-type: none"><li>— ответ полный, но при этом допущена существенная ошибка или ответ несвязный, по наводящим вопросам учителя.</li></ul> <p><i>Отметка «2»:</i></p> <ul style="list-style-type: none"><li>— при ответе обнаружено непонимание обучающимся основного содержания учебного материала.</li></ul>	3 неделя мая
2.	<p>— Сформированы представления об основных изучаемых понятиях: информация, алгоритм, модель – и их свойствах.</p>	Текущая	Письменно	<p><i>Отметка «5»</i> ставится, если ученик:</p> <ul style="list-style-type: none"><li>— выполнил работу без ошибок и недочетов;</li><li>— допустил не более одного недочета.</li></ul> <p><i>Отметка «4»</i> ставится, если ученик выполнил работу полностью, но допустил в ней:</p> <ul style="list-style-type: none"><li>— не более одной негрубой ошибки и одного недочета;</li><li>— или не более двух недочетов.</li></ul> <p><i>Отметка «3»</i> ставится, если ученик правильно выполнил не менее половины работы или допустил:</p> <ul style="list-style-type: none"><li>— не более двух грубых ошибок;</li></ul>	4 неделя февраля



*Адаптированная основная образовательная программа основного общего образования*  
**МБОУ "СШ №12"**

				<ul style="list-style-type: none"><li>— или не более одной грубой и одной негрубой ошибки и одного недочета;</li><li>— или не более двух-трех негрубых ошибок;</li><li>— или одной негрубой ошибки и трех недочетов;</li><li>— или при отсутствии ошибок, но при наличии четырех-пяти недочетов.</li></ul> <p><i>Отметка «2» ставится, если ученик:</i></p> <ul style="list-style-type: none"><li>— допустил число ошибок и недочетов превосходящее норму, при которой может быть выставлена оценка "3";</li><li>или если правильно выполнил менее половины работы.</li></ul>	
3.	<ul style="list-style-type: none"><li>— Умение составить и записать алгоритм для конкретного исполнителя.</li><li>— Сформированы знания об алгоритмических конструкциях, логических значениях и операциях.</li></ul>	Тематическая	Практика	<p><i>Отметка «5» ставится, если ученик:</i></p> <ul style="list-style-type: none"><li>— выполнил работу без ошибок и недочетов;</li><li>— допустил не более одного недочета.</li></ul> <p><i>Отметка «4» ставится, если ученик выполнил работу полностью, но допустил в ней:</i></p> <ul style="list-style-type: none"><li>— не более одной негрубой ошибки и одного недочета;</li><li>— или не более двух недочетов.</li></ul>	3, 4 неделя апреля 1 неделя мая
4.	<ul style="list-style-type: none"><li>— Сформированы умения формализации и структурирования информации.</li><li>— Умения выбирать способ представления данных в соответствии с поставленной задачей — таблицы, схемы, графики, диаграммы, с использованием соответствующих программных средств обработки данных.</li></ul>	Тематическая	Практика	<p><i>Отметка «3» ставится, если ученик правильно выполнил не менее половины работы или допустил:</i></p> <ul style="list-style-type: none"><li>— не более двух грубых ошибок;</li><li>— или не более одной грубой и одной негрубой ошибки и одного недочета;</li><li>— или не более двух-трех негрубых ошибок;</li><li>— или одной негрубой ошибки и трех недочетов;</li><li>— или при отсутствии ошибок, но при наличии четырех-пяти недочетов.</li></ul> <p><i>Отметка «2» ставится, если ученик:</i></p> <ul style="list-style-type: none"><li>— допустил число ошибок и недочетов превосходящее норму, при которой может быть выставлена оценка "3";</li><li>— или если правильно выполнил менее половины работы.</li></ul>	3, 5 неделя января



*Адаптированная основная образовательная программа основного общего образования*  
*МБОУ "СШ №12"*

5.	Сформированы навыки и умения безопасного и целесообразного поведения при работе с компьютерными программами и в Интернете, умения соблюдать нормы информационной этики и права.	Текущая	Устно	Визуально	1 неделя сентября, 3 неделя января
----	---	---------	-------	-----------	---------------------------------------





## История 6 класс

№	Итоговые планируемые предметные результаты	Этапы формирования	Способы оценки	Требования к выставлению отметок за промежуточную аттестацию	График контрольных мероприятий
1	<p>— Локализовать во времени общие рамки и события Средневековья, этапы становления и развития Российского государства; соотносить хронологию истории Руси и всеобщей истории;</p> <p>— использовать историческую карту как источник информации о территории, об экономических и культурных центрах Руси и других государств в Средние века, о направлениях крупнейших передвижений людей – походов, завоеваний, колонизаций и др.;</p> <p>— проводить поиск информации в исторических текстах, материальных исторических</p>	Текущая тематическая	<p><b>Стартовая диагностика.</b></p> <p><b>Тематические контрольные работы.</b></p> <p><b>Текущий контроль.</b> В ходе текущего контроля оценивается любое, особенно успешное действие обучающегося, а фиксируется отметкой только решение полноценной задачи, выполнение теста, устного ответа,</p>	<p><b>Требования к оценке знаний, умений и навыков учащихся.</b></p> <p><b>Устный ответ.</b> <b>Отметка "5" ставится, если ученик:</b></p> <ol style="list-style-type: none"><li>1. Показывает глубокое и полное знание и понимание всего объёма программного материала; полное понимание сущности рассматриваемых понятий, явлений и закономерностей, теорий, взаимосвязей;</li><li>2. Умеет составить полный и правильный ответ на основе изученного материала; выделять главные положения, самостоятельно подтверждать ответ конкретными примерами, фактами; самостоятельно и аргументировано делать анализ, обобщения, выводы. Устанавливать межпредметные (на основе ранее приобретенных знаний) и внутрипредметные связи, творчески применять полученные знания в незнакомой ситуации. Последовательно, чётко, связно, обоснованно и безошибочно излагать учебный материал; давать ответ в логической последовательности с использованием принятой терминологии; делать собственные выводы; формулировать точное определение и истолкование основных понятий, законов, теорий; при ответе не повторять дословно текст учебника; излагать материал литературным языком; правильно и обстоятельно отвечать на дополнительные вопросы учителя.</li><li>3. Самостоятельно, уверенно и безошибочно применяет полученные знания в решении проблем на</li></ol>	<p><b>Входная контрольная работа 11.09</b></p> <p><b>Повторение и контроль по теме «Древняя Русь в VIII- первой половине XII в.» 05.03</b></p> <p><b>Повторение и контроль по теме «Русь удельная в 12 – 13 вв.» 23.04</b></p> <p><b>На каждом уроке</b></p>



<p>памятниках Средневековья; — составлять описание образа жизни различных групп населения в средневековых обществах на Руси и в других странах, памятников материальной и художественной культуры; рассказывать о значительных событиях средневековой истории; — раскрывать характерные, существенные черты: а) экономических и социальных отношений, политического строя на Руси и в других государствах; б) ценностей, господствовавших в средневековых обществах, религиозных воззрений, представлений средневекового человека о мире; — объяснять причины и следствия</p>		<p>выполнение практической работы.</p> <p><b>Формы промежуточной аттестации:</b> устные и письменные ответы, самостоятельные работы, тестовые задания, сравнительные задания.</p> <p><b>Контрольно-обобщающие уроки проводятся в виде решения задач, решения кроссвордов.</b></p> <p><b>Итоговая оценка.</b> Итоговая оценка выставляется по результатам текущего контроля,</p>	<p>творческом уровне; допускает не более одного недочёта, который легко исправляет по требованию учителя; имеет необходимые навыки работы, сопутствующими ответу; записи, сопровождающие ответ, соответствуют требованиям</p> <p><b>Отметка "4" ставится, если ученик:</b></p> <ol style="list-style-type: none"><li>1. Показывает знания всего изученного программного материала. Даёт полный и правильный ответ на основе изученных теорий; незначительные ошибки и недочёты при воспроизведении изученного материала, определения понятий дал неполные, небольшие неточности при использовании научных терминов или в выводах и обобщениях из наблюдений и опытов; материал излагает в определенной логической последовательности, при этом допускает одну негрубую ошибку или не более двух недочетов и может их исправить самостоятельно при требовании или при небольшой помощи преподавателя; в основном усвоил учебный материал; подтверждает ответ конкретными примерами; правильно отвечает на дополнительные вопросы учителя.</li><li>2. Умеет самостоятельно выделять главные положения в изученном материале; на основании фактов и примеров обобщать, делать выводы, устанавливать внутрипредметные связи. Применять полученные знания на практике в видоизменённой ситуации, соблюдать основные правила культуры устной речи и сопровождающей письменной, использовать научные термины;</li><li>3. в основном правильно даны определения понятий и использованы научные термины;</li><li>4. ответ самостоятельный;</li><li>5. наличие неточностей в изложении материала;</li><li>6. определения понятий неполные, допущены</li></ol>	<p><b>Контроль знаний по теме «История России с древнейших времен до конца XVI в».</b> <b>14.05</b></p> <p><b>Работа над</b></p>
---	--	---	---	--



	<p>ключевых событий отечественной и всеобщей истории Средних веков;</p> <p>— сопоставлять развитие Руси и других стран в период Средневековья, показывать общие черты и особенности (в связи с понятиями «политическая раздробленность», «централизованное государство» и др.);</p> <p>— давать оценку событиям и личностям отечественной и всеобщей истории Средних веков.</p>		<p>который ведется учителем и фиксируется в классном журнале и дневниках учащихся, тематических контрольных работ, оценки за выполнение и защиту индивидуального проекта, итоговой контрольной работы.</p> <p><b>Оценка проектной и исследовательской деятельности.</b></p>	<p>незначительные нарушения последовательности изложения, небольшие неточности при использовании научных терминов или в выводах и обобщениях;</p> <p>7. связанное и последовательное изложение; при помощи наводящих вопросов учителя восполняются сделанные пропуски;</p> <p>8. наличие конкретных представлений и элементарных реальных понятий изучаемых явлений;</p> <p>9. понимание основных исторических взаимосвязей;</p> <p>10. знание карты и умение ей пользоваться;</p> <p>11. при решении заданий сделаны второстепенные ошибки.</p> <p><b>Отметка "3" ставится, если ученик:</b></p> <p>1. усвоил основное содержание учебного материала, имеет пробелы в усвоении материала, не препятствующие дальнейшему усвоению программного материала;</p> <p>2. материал излагает несистематизированно, фрагментарно, не всегда последовательно;</p> <p>3. показывает недостаточную сформированность отдельных знаний и умений; выводы и обобщения аргументирует слабо, допускает в них ошибки.</p> <p>4. допустил ошибки и неточности в использовании научной терминологии, определения понятий дал недостаточно четкие;</p> <p>5. не использовал в качестве доказательства выводы и обобщения из наблюдений, фактов, опытов или допустил ошибки при их изложении;</p> <p>6. испытывает затруднения в применении знаний, необходимых для решения задач различных типов, при объяснении конкретных явлений.</p> <p>7. отвечает неполно на вопросы учителя (упуская и основное), или воспроизводит содержание текста учебника, но недостаточно понимает отдельные</p>	<p><b>проектами в рамках темы года:</b></p> <p><b>Культура Западной Европы в 11 – 15 веках: Образование, философия, литература в XI- XV вв. Средневековое искусство. Культура раннего Возрождения в Италии. Научные открытия и изобретения. Русь между Востоком и Западом</b></p>
--	---	--	---	--	---



				<p>положения, имеющие важное значение в этом тексте;</p> <p>8. обнаруживает недостаточное понимание отдельных положений при воспроизведении текста учебника (записей, первоисточников) или отвечает неполно на вопросы учителя, допуская одну-две грубые ошибки.</p> <p>9. скудны представления, преобладают формалистические знания;</p> <p>10. знание карты недостаточное, показ на ней сбивчивый;</p> <p><b>Отметка "2" ставится, если ученик:</b></p> <p>1. не усвоил и не раскрыл основное содержание материала;</p> <p>2. не делает выводов и обобщений.</p> <p>3. не знает и не понимает значительную или основную часть программного материала в пределах поставленных вопросов;</p> <p>4. или имеет слабо сформированные и неполные знания и не умеет применять их к решению конкретных вопросов и задач по образцу;</p> <p>5. или при ответе (на один вопрос) допускает более двух грубых ошибок, которые не может исправить даже при помощи учителя.</p> <p>6. имеются грубые ошибки в использовании карты.</p> <p><b>Оценка самостоятельных письменных работ.</b></p> <p><b>Отметка "5" ставится, если ученик:</b></p> <p>— выполнил работу без ошибок и недочетов;</p> <p>— допустил не более одного недочета.</p> <p><b>Отметка "4" ставится, если ученик выполнил работу полностью, но допустил в ней:</b></p> <p>— не более одной негрубой ошибки и одного недочета;</p>	
--	--	--	--	--	--



				<p>— или не более двух недочетов.</p> <p><b>Оценка "3" ставится</b>, если ученик правильно выполнил не менее половины работы или допустил:</p> <ul style="list-style-type: none"><li>— не более двух грубых ошибок;</li><li>— или не более одной грубой и одной негрубой ошибки и одного недочета;</li><li>— или не более двух-трех негрубых ошибок;</li><li>— или одной негрубой ошибки и трех недочетов;</li><li>— или при отсутствии ошибок, но при наличии четырех-пяти недочетов.</li></ul> <p><b>Отметка "2" ставится</b>, если ученик:</p> <ul style="list-style-type: none"><li>— допустил число ошибок и недочетов превосходящее норму, при которой может быть выставлена оценка "3";</li><li>— или если правильно выполнил менее половины работы.</li></ul> <p><b>Критерии выставления отметок за проверочные тесты.</b></p> <p>85-100% - правильных ответов - отметка «5»; 65-85% - правильных ответов - отметка «4»; 51—65% - правильных ответов - отметка «3»; 0—50% правильных ответов — отметка «2».</p> <p><b>Оценка проектной работы осуществляется в соответствии с Положением «О проектной деятельности обучающихся 5-9 классов».</b></p>	
--	--	--	--	--	--



Обществознание 6 класс

№	Итоговые планируемые предметные результаты	Этапы формирования	Способы оценки	Требования к выставлению отметок за промежуточную аттестацию	График контрольных мероприятий
1	<p>— Определять социальные факторы становления личности и конкретизировать их примерами.</p> <p>— Оценивать с позиций норм морали собственные поступки и отношение к проблемам людей с ОВЗ.</p> <p>— Определять и конкретизировать примерами существенные характеристики деятельности.</p> <p>— Объяснять роль мотивов в деятельности человека.</p> <p>— Исследовать несложные практические ситуации, связанные с исполнением базовых социальных ролей.</p> <p>— Описывать поведение человека различных малых группах.</p>	Текущая тематическая	<p><b>Стартовая диагностика.</b></p> <p><b>Тематические контрольные работы.</b></p> <p><b>Текущий контроль.</b> В ходе текущего контроля оценивается любое, особенно успешное действие обучающегося, а фиксируется отметкой только решение полноценной задачи, выполнение теста, устного ответа, выполнение практической работы.</p> <p><b>Формы промежуточной аттестации:</b> устные и</p>	<p><b>Требования к оценке знаний, умений и навыков учащихся.</b></p> <p><b>Устный ответ.</b> <b>Отметка "5" ставится, если ученик:</b></p> <p>1. Показывает глубокое и полное знание и понимание всего объема программного материала; полное понимание сущности рассматриваемых понятий, явлений и закономерностей, теорий, взаимосвязей;</p> <p>2. Умеет составить полный и правильный ответ на основе изученного материала; выделять главные положения, самостоятельно подтверждать ответ конкретными примерами, фактами; самостоятельно и аргументировано делать анализ, обобщения, выводы. Устанавливать межпредметные (на основе ранее приобретенных знаний) и внутрипредметные связи, творчески применять полученные знания в незнакомой ситуации. Последовательно, чётко, связно, обоснованно и безошибочно излагать учебный материал; давать ответ в логической последовательности с использованием принятой терминологии; делать собственные выводы; формулировать точное определение и истолкование основных понятий, законов, теорий; при ответе не повторять дословно текст учебника; излагать материал литературным языком; правильно и обстоятельно отвечать на дополнительные вопросы учителя.</p>	<p><b>28.09</b></p> <p><b>Тематический контроль знаний по разделу «Школа» 14.01</b></p> <p><b>На каждом уроке</b></p> <p><b>Практикум по теме «Человек и его деятельность». 19.10</b></p> <p><b>Практикум по теме «Человек в социальном измерении» 22.11</b></p> <p><b>Практикум по теме «Человек</b></p>



<p>— Оценивать собственные отношения с другими людьми, в том числе и для корректировки собственного поведения.</p> <p>— Характеризовать духовные ценности русского народа.</p> <p>— Давать нравственные оценки собственным поступкам, поведению других людей.</p> <p>— Приводить примеры ситуаций морального выбора.</p> <p>— Оценивать свою деятельность с позиций социальных норм современного общества.</p> <p>— Раскрывать понятия: общество, малая группа, нравственность, мораль, личность, духовные ценности, конфликт.</p>		<p>письменные ответы, самостоятельные работы, тестовые задания, сравнительные задания.</p> <p><b>Контрольно-обобщающие уроки проводятся в виде решения задач, тестов, решения кроссвордов.</b></p> <p><b>Итоговая оценка.</b> Итоговая оценка выставляется по результатам текущего контроля, который ведется учителем и фиксируется в классном журнале и дневниках учащихся, тематических контрольных работ, оценки за выполнение и защиту индивидуального проекта, итоговой контрольной работы.</p>	<p>3. Самостоятельно, уверенно и безошибочно применяет полученные знания в решении проблем на творческом уровне; допускает не более одного недочёта, который легко исправляет по требованию учителя; имеет необходимые навыки работы, сопутствующими ответу; записи, сопровождающие ответ, соответствуют требованиям</p> <p><b>Отметка "4" ставится, если ученик:</b></p> <p>12. Показывает знания всего изученного программного материала. Дает полный и правильный ответ на основе изученных теорий; незначительные ошибки и недочёты при воспроизведении изученного материала, определения понятий дал неполные, небольшие неточности при использовании научных терминов или в выводах и обобщениях из наблюдений и опытов; материал излагает в определенной логической последовательности, при этом допускает одну негрубую ошибку или не более двух недочетов и может их исправить самостоятельно при требовании или при небольшой помощи преподавателя; в основном усвоил учебный материал; подтверждает ответ конкретными примерами; правильно отвечает на дополнительные вопросы учителя.</p> <p>13. Умеет самостоятельно выделять главные положения в изученном материале; на основании фактов и примеров обобщать, делать выводы, устанавливать внутриспредметные связи. Применять полученные знания на практике в видоизменённой ситуации, соблюдать основные правила культуры устной речи и сопровождающей письменной, использовать научные термины;</p> <p>14. в основном правильно даны определения понятий и использованы научные термины;</p> <p>15. ответ самостоятельный;</p>	<p>среди людей»</p> <p><b>09.02</b> <b>Практикум по теме «Нравственные основы жизни» 05.04</b></p> <p><b>Практикум по теме «Человек и общество» 19.04</b></p> <p><b>Итоговая контрольная Работа 17.05</b></p>
--	--	--	---	---



			<p><b>Оценка проектной и исследовательской деятельности.</b></p>	<p>16. наличие неточностей в изложении материала; 17. определения понятий неполные, допущены незначительные нарушения последовательности изложения, небольшие неточности при использовании научных терминов или в выводах и обобщениях; 18. связанное и последовательное изложение; при помощи наводящих вопросов учителя восполняются сделанные пропуски; 19. наличие конкретных представлений и элементарных реальных понятий изучаемых явлений; 20. понимание основных исторических взаимосвязей; 21. знание карты и умение ей пользоваться; 22. при решении заданий сделаны второстепенные ошибки.</p> <p><b>Отметка "3" ставится, если ученик:</b></p> <p>11. усвоил основное содержание учебного материала, имеет пробелы в усвоении материала, не препятствующие дальнейшему усвоению программного материала; 12. материал излагает несистематизированно, фрагментарно, не всегда последовательно; 13. показывает недостаточную сформированность отдельных знаний и умений; выводы и обобщения аргументирует слабо, допускает в них ошибки. 14. допустил ошибки и неточности в использовании научной терминологии, определения понятий дал недостаточно четкие; 15. не использовал в качестве доказательства выводы и обобщения из наблюдений, фактов, опытов или допустил ошибки при их изложении; 16. испытывает затруднения в применении знаний, необходимых для решения задач различных типов, при объяснении конкретных явлений.</p>	<p><b>Учебные проекты по теме:</b></p> <p><b>Защита проектов 24.05, 28.05</b></p> <p><b>Выдающиеся личности нашей страны «Выдающиеся личности югорской земли»</b></p>
--	--	--	--	--	---





				<p>17. отвечает неполно на вопросы учителя (упуская и основное), или воспроизводит содержание текста учебника, но недостаточно понимает отдельные положения, имеющие важное значение в этом тексте;</p> <p>18. обнаруживает недостаточное понимание отдельных положений при воспроизведении текста учебника (записей, первоисточников) или отвечает неполно на вопросы учителя, допуская одну-две грубые ошибки.</p> <p>19. скудны представления, преобладают формалистические знания;</p> <p>20. знание карты недостаточное, показ на ней сбивчивый;</p> <p><b>Отметка "2" ставится, если ученик:</b></p> <p>7. не усвоил и не раскрыл основное содержание материала;</p> <p>8. не делает выводов и обобщений.</p> <p>9. не знает и не понимает значительную или основную часть программного материала в пределах поставленных вопросов;</p> <p>10. или имеет слабо сформированные и неполные знания и не умеет применять их к решению конкретных вопросов и задач по образцу;</p> <p>11. или при ответе (на один вопрос) допускает более двух грубых ошибок, которые не может исправить даже при помощи учителя.</p> <p>12. имеются грубые ошибки в использовании карты.</p> <p><b>Оценка самостоятельных письменных работ.</b></p> <p><b>Отметка "5" ставится, если ученик:</b></p> <ul style="list-style-type: none"><li>— выполнил работу без ошибок и недочетов;</li><li>— допустил не более одного недочета.</li></ul> <p><b>Отметка "4" ставится, если ученик выполнил работу</b></p>	
--	--	--	--	---	--



				<p>полностью, но допустил в ней:</p> <ul style="list-style-type: none"><li>— не более одной негрубой ошибки и одного недочета;</li><li>— или не более двух недочетов.</li></ul> <p><b>Оценка "3" ставится</b>, если ученик правильно выполнил не менее половины работы или допустил:</p> <ul style="list-style-type: none"><li>— не более двух грубых ошибок;</li><li>— или не более одной грубой и одной негрубой ошибки и одного недочета;</li><li>— или не более двух-трех негрубых ошибок;</li><li>— или одной негрубой ошибки и трех недочетов;</li><li>— или при отсутствии ошибок, но при наличии четырех-пяти недочетов.</li></ul> <p><b>Отметка "2" ставится</b>, если ученик:</p> <ul style="list-style-type: none"><li>— допустил число ошибок и недочетов превосходящее норму, при которой может быть выставлена оценка "3";</li><li>— или если правильно выполнил менее половины работы.</li></ul> <p><b>Критерии выставления отметок за проверочные тесты.</b></p> <p>85-100% - правильных ответов - отметка «5»; 65-85% - правильных ответов - отметка «4»; 51—65% - правильных ответов - отметка «3»; 0—50% правильных ответов — отметка «2».</p> <p><b>Оценка проектной работы осуществляется в соответствии с Положением «О проектной деятельности обучающихся 5-9 классов».</b></p>	
--	--	--	--	--	--



## География 6 класс

№	Итоговые планируемые предметные результаты	Этапы формирования	Способы оценки	Требования к выставлению отметок за промежуточную аттестацию	График контрольных мероприятий
1.	Ориентироваться с компасом, определять стороны горизонта по местным признакам, использовать компас для определения азимута.	Тематическая	Практика	<p><i>Отметка «5»:</i></p> <ul style="list-style-type: none"><li>— Самостоятельно определяет цель работы; выполняет работу в полном объёме с соблюдением необходимой последовательности.</li><li>— Грамотно, логично описывает ход работы, правильно формулирует выводы; точно и аккуратно выполняет все записи, рисунки.</li></ul> <p><i>Отметка «4»:</i></p> <ul style="list-style-type: none"><li>— Выполняет практическую работу полностью в соответствии с требованиями при оценивании результатов на "5", но допускает два - три недочёта или одну ошибку.</li><li>— При оформлении работ делает неполные выводы при обобщении.</li></ul>	1 неделя октября
2.	Проводить с помощью приборов измерения температуры воздуха, атмосферного давления, абсолютной высоты по картам атласа.	Тематическая	Практика	<p><i>Отметка «3»:</i></p> <ul style="list-style-type: none"><li>— Работа выполнена менее, чем на 50%, однако объём выполненной части таков, что позволяет получить верные результаты и сделать выводы по основным, принципиальным важным задачам работы.</li><li>— Начинает работу с помощью учителя; в ходе проведения наблюдений допускает ошибки, неточно формулирует выводы, обобщения.</li></ul> <p><i>Отметка "2":</i></p> <ul style="list-style-type: none"><li>— не определена самостоятельно цель работы, без помощи учителя ничего не делает; выполняет работу не полностью, и объём выполненной части не позволяет сделать правильные выводы.</li></ul>	2 неделя апреля



*Адаптированная основная образовательная программа основного общего образования*  
**МБОУ "СШ №12"**

3.	Давать характеристику рельефа своей местности по плану, используя физическую карту атласа.	Тематическая	Устно	<i>Отметка «5»:</i> — ответ полный и правильный, материал изложен в логической последовательности; — ответ самостоятельный. <i>Отметка «4»:</i> — ответ полный и правильный, при этом допущены 2-3 несущественные ошибки	3 неделя декабря
4.	Устанавливать черты сходства и различия особенностей природы различных регионов и своей местности.	Тематическая	Устно	<i>Отметка «3»:</i> — ответ полный, но при этом допущена существенная ошибка или ответ несвязный, по наводящим вопросам учителя. <i>Отметка «2»:</i> — при ответе обнаружено непонимание обучающимся основного содержания учебного материала.	2 неделя мая
5.	Различать географические процессы и явления, определяющие особенности материков.	Текущая	Письменно	<i>Отметка «5»</i> ставится, если ученик: — выполнил работу без ошибок и недочетов; — допустил не более одного недочета. <i>Отметка «4»</i> ставится, если ученик выполнил работу полностью, но допустил в ней: — не более одной негрубой ошибки и одного недочета; — или не более двух недочетов. <i>Отметка «3»</i> ставится, если ученик правильно выполнил не менее половины работы или допустил: — не более двух грубых ошибок; — или не более одной грубой и одной негрубой ошибки и одного недочета; — или не более двух-трех негрубых ошибок; — или одной негрубой ошибки и трех недочетов; — или при отсутствии ошибок, но при наличии четырех-пяти недочетов. <i>Отметка «2»</i> ставится, если ученик: — допустил число ошибок и недочетов превосходящее норму, при которой может быть выставлена оценка "3"; — или если правильно выполнил менее половины работы.	2 неделя апреля



Биология 6 класс

№	Итоговые планируемые предметные результаты	Этапы формирования	Способы оценки	Требования к выставлению отметок за промежуточную аттестацию	График контрольных мероприятий
1.	Выделять существенные признаки биологических объектов и процессов, характерных для живых организмов; аргументировать, приводить доказательства различий растений, животных, грибов и бактерий	Тематическая	Письменно	<i>Отметка «5»</i> - работа выполнена без ошибок или допущена 1 ошибка <i>Отметка «4»</i> - допущено не более 2-х несущественных ошибок <i>Отметка «3»</i> - правильных ответов половина (от 3 до 5 ошибок); <i>Отметка «2»</i> - ответ содержит более 5 ошибок	2 неделя декабря
2.	Аргументировать, приводить доказательства различий растений, животных, грибов и бактерий	Текущая	Устно	<i>Отметка «5»:</i> — ответ полный и правильный, материал изложен в логической последовательности; — ответ самостоятельный.	1 неделя мая
3.	Раскрывать роль биологии в практической деятельности людей; роль различных организмов в жизни человека	Текущая	Устно	<i>Отметка «4»:</i> — ответ полный и правильный, при этом допущены 2-3 несущественные ошибки <i>Отметка «3»:</i> — ответ полный, но при этом допущена существенная ошибка или ответ несвязный, по наводящим вопросам учителя. <i>Отметка «2»:</i> при ответе обнаружено непонимание	2 неделя мая



				обучающимся основного содержания учебного материала.	
4.	Выделять существенные признаки биологических объектов (клеток и организмов растений, животных, грибов, бактерий) и процессов, характерных для живых организмов	Тематическая	Письменно	<i>Отметка «5»</i> - работа выполнена без ошибок или допущена 1 ошибка <i>Отметка «4»</i> - допущено не более 2-х несущественных ошибок <i>Отметка «3»</i> - правильных ответов половина (от 3 до 5 ошибок); <i>Отметка «2»</i> - ответ содержит более 5 ошибок	4 неделя ноября
5.	Устанавливать взаимосвязи между особенностями строения и функциями клеток и тканей, органов и систем органов	Тематическая	Письменно		4 неделя ноября
6.	Сравнивать биологические объекты (растения, животные, бактерии, грибы), процессы жизнедеятельности; делать выводы и умозаключения на основе сравнения	Тематическая	Письменно		2 неделя мая
7.	Использовать методы биологической науки: наблюдать и описывать биологические объекты и процессы; ставить биологические эксперименты и объяснять их результаты	Тематическая	Практика	<i>Отметка «5»:</i> — Самостоятельно определяет цель работы; выполняет работу в полном объеме с соблюдением необходимой последовательности. — Грамотно, логично описывает ход работы, правильно формулирует выводы; точно и аккуратно выполняет все записи, рисунки.	3,4 недели сентября, 1,3 недели октября



				<p><i>Отметка «4»:</i></p> <p>— Выполняет практическую работу полностью в соответствии с требованиями при оценивании результатов на "5", но допускает два - три недочёта или одну ошибку.</p> <p>— При оформлении работ делает неполные выводы при обобщении.</p> <p><i>Отметка «3»:</i></p> <p>— Работа выполнена менее, чем на 50%, однако объём выполненной части таков, что позволяет получить верные результаты и сделать выводы по основным, принципиальным важным задачам работы.</p> <p>— Начинает работу с помощью учителя; в ходе проведения наблюдений допускает ошибки, неточно формулирует выводы, обобщения.</p> <p><i>Отметка "2":</i></p> <p>не определена самостоятельно цель работы, без помощи учителя ничего не делает; выполняет работу не полностью, и объём выполненной части не позволяет сделать правильные выводы.</p>	
8.	Знать и соблюдать правила работы в кабинете биологии	Текущая	Устно	Визуально	2 неделя декабря, 2 неделя мая



## Музыка 6 класс

№	Итоговые планируемые предметные результаты	Этапы формирования	Способы оценки	Требования к выставлению отметок за промежуточную аттестацию	График контрольных мероприятий
1	<ul style="list-style-type: none"><li>— Знать значение музыки в художественной культуре и ее роль в синтетических видах творчества;</li><li>— Знать основные формы музыки;</li><li>— Знать характерные черты и образцы творчества крупнейших русских и зарубежных композиторов;</li><li>— Знать виды оркестров, названия наиболее известных инструментов;</li><li>— Знать имена выдающихся композиторов и исполнителей;</li><li>— Уметь эмоционально - образно воспринимать и характеризовать музыкальные произведения;</li><li>— Уметь узнавать на слух изученные произведения русской и зарубежной классики;</li><li>— Уметь выразительно исполнять соло (с сопровождением и без сопровождения);</li><li>— Уметь выявлять общее и особенное при сравнении музыкальных произведений на основе полученных знаний об интонационной природе музыки;</li><li>— Уметь распознавать на слух и воспроизводить знакомые мелодии изученных произведений инструментальных и вокальных жанров;</li></ul>	Текущая	Устно, творческая работа, певческая деятельность	<p><i>Отметку «5»</i> — получает ученик, если его устный ответ, творческая работа, исполнительская деятельность в полном объеме (допускается один недочет ). Ученик обосновывает свои суждения, применяет знания на практике.</p> <p><i>Отметку «4»</i> — получает ученик, если его устный ответ, творческая работа, певческая деятельность или её результаты в общем соответствуют требованиям (правильный, но не совсем точный ответ), применяет знания в стандартной ситуации.</p>	3 неделя октября 2 неделя декабря 3 неделя февраля 1 неделя мая





	<p>— Уметь различать звучание отдельных музыкальных инструментов, виды хора и оркестра;</p> <p>— Певческое и инструментальное музицирование дома, в кругу друзей и сверстников, на внеклассных и внешкольных музыкальных занятиях, школьных праздниках;</p> <p>— Размышлять о музыке и ее анализа, выражения собственной позиции относительно прослушанной музыки;</p> <p>— Музыкальное самообразование: знакомства с литературой о музыке, слушания музыки в свободное от уроков время (посещение концертов, музыкальных спектаклей, прослушивание музыкальных радио- и телепередач и др.); выражения своих личных музыкальных впечатлений в форме устных выступлений и высказываний на музыкальных занятиях; определения своего отношения к музыкальным явлениям действительности.</p>				
--	--	--	--	--	--



### Изобразительное искусство 6 класс

№	Итоговые планируемые предметные результаты	Этапы формирования	Способы оценки	Требования к выставлению отметок за промежуточную аттестацию	График контрольных мероприятий
1.	Знать закономерности конструктивного строения изображаемых предметов, основные закономерности наблюдательной, линейной и воздушной перспективы, светотени, элементы цветоведения, композиции	Текущая	Практика	<i>Отметка «5»</i> выставляется за безошибочное и аккуратное выполнение рисунка или поделки при соблюдении правил безопасности работы с инструментами, красками, палитрой (учитывается умение точно передать через создание эскиза сюжет, раскрыть тему, пользоваться палитрой, изученными приёмами рисования, выбирать кисти нужного размера, размещать рисунок в заданной плоскости, а также соблюдение порядка на рабочем месте в течение всего урока).  <i>Отметка «4»</i> выставляется с учётом тех же требований, но допускается исправление без нарушения эскиза или сюжета рисунка (поделки).  <i>Отметка «3»</i> выставляется, если рисунок или поделка выполнены недостаточно аккуратно, но без нарушения эскиза или сюжета.  За проявленную самостоятельность и творчески выполненную работу оценку можно повысить на 1 балл или оценить это дополнительной отметкой.	
2.	Знать различные приемы работы карандашом, акварелью, гуашью и другими художественными материалами	Текущая	Практика		
3.	Знать особенности художественных средств различных видов и жанров изобразительного искусства	Текущая	Устно		
4.	Знать особенности ансамбля народного костюма; зависимость колорита народного костюма и узора от национальных традиций искусства и быта	Тематическая	Практика		
5.	Знать отдельные произведения выдающихся мастеров русского изобразительного искусства прошлого и настоящего времени	Тематическая	Устно		
6.	Уметь видеть цветовое богатство окружающего мира и передавать свои впечатления в рисунках	Тематическая	Практика		
7.	Уметь выбрать наиболее выразительный сюжет тематической композиции и проводить	Тематическая	Практика		



*Адаптированная основная образовательная программа основного общего образования*  
**МБОУ "СШ №12"**

	подготовительную работу (предварительные наблюдения, наброски и зарисовки, эскизы), с помощью изобразительных средств выражать свое отношение к персонажам изображаемого сюжета			Рисунок или поделка с нарушением эскиза или сюжета, не отвечающих их назначению, не оценивается, они подлежат исправлению, переделке.	
<b>8.</b>	Уметь анализировать форму, конструкцию, пространственное расположение, тональные отношения, цвет изображаемых предметов, сравнивать характерные особенности двух предметов	Тематическая	Устно		
<b>9.</b>	Уметь пользоваться перспективой, светотенью, композицией и т. д. в процессе рисования с натуры и на темы	Текущая	Практика		
<b>10.</b>	Уметь передавать тоном и цветом объем и пространство в натюрморте	Тематическая	Практика		
<b>11.</b>	Уметь применять в рисунках выразительные средства (эффекты освещения, композиции, штриховки, разные приемы работы акварелью, гуашью), добиваться образной передачи действительности	Тематическая	Практика		
<b>12.</b>	Уметь разрабатывать эскизы интерьеров, композиции эскизов печатной продукции, эскизы костюмов	Тематическая	Практика		
<b>13.</b>	Знать и соблюдать правила работы в кабинете ИЗО	Текущая	Устно		2 неделя декабря, 2 неделя мая



### Технология (девочки) 6 класс

№	Итоговые планируемые предметные результаты	Этапы формирования	Способы оценки	Требования к выставлению отметок за промежуточную аттестацию	График контрольных мероприятий
1.	Изучать с ассортимент вязаных изделий, применение их в современной моде. Ознакомиться с лучшими работами мастеров декоративно-прикладного искусства. Изучать и подбирать материалы и инструменты для вязания. Осваивать приемы вязания столбиков без накида.	Текущий	Практика	<b>Ниже базового уровня</b> (отметка «2») Ученик плохо понимает содержание выполненной работы. В работе и в ответах на вопросы по содержанию работы наблюдаются грубые ошибки. <b>Базовый уровень</b> (отметка «3») Продemonстрировано понимание содержания выполненной работы. В работе и в ответах на вопросы по содержанию работы отсутствуют грубые ошибки	Сентябрь
2	Уметь организовывать рабочее место. Вязать образцы крючком. Зарисовывать и фотографировать наиболее интересные вязаные изделия. <i>Знакомиться с профессией вязальщица текстильно-галантерейных изделий.</i>	Текущий	Практика	<b>Выше базового</b> (отметка «4», «5») Продemonстрировано хорошее владение предметом проектной деятельности. Присутствуют незначительные ошибки. Данный уровень оценивается отметкой «4»	
3	Освоить способы вязания по кругу. Соблюдать технику безопасности и СГ требования при выполнении практической работы. Находить и представлять информацию об истории вязания.	Текущий	Практика	Продemonстрировано свободное владение предметом проектной деятельности. Ошибки отсутствуют. Данный уровень оценивается отметкой «5»	
4	Освоить приемы набора петель на спицы, выполнения лицевых и изнаночных петель, закрытие петель последнего ряда. Изучать и подбирать материалы и инструменты для вязания. спицами <u>Подбирать спицы и нитки для вязания.</u>	Текущий	Практика		
5	Вязать образцы спицами.	Текущий	Практика	<b>Ниже базового уровня</b> (отметка «2»)	



*Адаптированная основная образовательная программа основного общего образования*  
**МБОУ "СШ №12"**

	Обсуждать наиболее удачные работы. Находить и предъявлять информацию об истории промысла.			Ученик плохо понимает содержание выполненной работы. В работе и в ответах на вопросы по содержанию работы наблюдаются грубые ошибки. Неподготовленный к защите проект, оценивается отметкой	
6	Осуществлять последовательность действий при создании схемы узора. Осваивать работу по технологической карте. Находить и представлять информацию о народных художественных промыслах, связанных с вязанием спицами Создавать схемы для вязания с помощью ПК Связать образец разработанного узора, соблюдая правила вывязывания орнамента. Проводить анализ выполненной работы. Оценивать достоинство и недостатки.	Тематический	Письменно (тест), практика (проект)	<b>Базовый уровень (отметка «3»)</b> Продемонстрировано понимание содержания выполненной работы. В работе и в ответах на вопросы по содержанию работы отсутствуют грубые ошибки <b>Выше базового (отметка «4», «5»)</b> Продемонстрировано хорошее владение предметом проектной деятельности. Присутствуют незначительные ошибки. Данный уровень оценивается отметкой «4» Продемонстрировано свободное владение предметом проектной деятельности. Ошибки отсутствуют. Данный уровень оценивается отметкой «5»	Октябрь
7	Изучать производство нетканых и текстильных материалов из химических волокон, виды и свойства тканей из них. Находить и представлять информацию о современных материалах из химических волокон и об их применении в текстиле. Ознакомиться с характеристиками различных видов волокон и тканей по коллекциям.	Текущий	Практика		
8	Научить определять волокнистый состав ткани. Составлять коллекции тканей и нетканых материалов из химических волокон. Исследовать свойства текстильных материалов из химических волокон. Подбирать ткань по волокнистому составу для различных швейных изделий. Оформлять результаты исследований.	Тематический	Письменно (тест), практика проект		Ноябрь



	<u>Знакомиться с профессией оператор на производстве химических волокон</u> Оформлять результаты исследований.				
9	Анализировать особенности фигуры человека различных типов. Изучать правила снятия мерок с фигуры человека и записывать результаты измерений. Рассчитывать по формулам отдельные элементы чертежей швейных изделий. Находить и представлять информацию об истории швейных изделий	Текущий	Практика		
10	Строить чертёж основы плечевого изделия в масштабе 1:4 и в натуральную величину с цельнокроеным рукавом по своим меркам. Рассчитывать количество ткани на изделие. Находить и представлять информацию значения слова «туника». <u>Знакомиться с профессией закройщика</u>	Текущий	Практика	<b>Ниже базового уровня</b> (отметка «2») Ученик плохо понимает содержание выполненной работы. В работе и в ответах на вопросы по содержанию работы наблюдаются грубые ошибки. <b>Базовый уровень</b> (отметка «3») Продемонстрировано понимание содержания выполненной работы. В работе и в ответах на вопросы по содержанию работы отсутствуют грубые ошибки	
11	Изучать приёмы моделирования плечевой одежды с застёжкой на пуговицах. Изучать приёмы моделирования отрезной плечевой одежды. Моделировать проектное швейное изделие. Изготавливать выкройки дополнительных деталей изделия: подкройных обтачек и т. д. Готовить выкройку проектного изделия к раскрою. <u>Знакомиться с профессией технолог-конструктор швейного производства, художник по костюмам.</u>	Текущий	Практика	<b>Выше базового</b> (отметка «4», «5») Продемонстрировано хорошее владение предметом проектной деятельности. Присутствуют незначительные ошибки. Данный уровень оценивается отметкой «4» Продемонстрировано свободное владение предметом проектной деятельности. Ошибки отсутствуют. Данный уровень оценивается отметкой «5»	Декабрь



	Соблюдать правила безопасной работы с ножницами.				
12	Изучать основные узлы швейной машины с электрическим приводом. Изучать устройство машинной иглы. Выполнять замену машинной иглы. Определять вид дефекта строчки по её виду. Изучать устройство регулятора натяжения верхней нитки. Подготавливать швейную машину к работе. Выполнять регулирование качества зигзагообразной и прямой строчек с помощью регулятора натяжения верхней нитки.	Текущий	Практика		
13	Ознакомиться с приспособлениями к швейной машине. Выполнять обметывание петли на швейной машине. Пришивать пуговицу с помощью швейной машины. Владеть безопасными приёмами работы на швейной машине. Находить и предъявлять информацию о фурнитуре для одежды, об истории пуговиц.	Текущий	Практика	<b>Ниже базового уровня</b> (отметка «2») Ученик плохо понимает содержание выполненной работы. В работе и в ответах на вопросы по содержанию работы наблюдаются грубые ошибки. <b>Базовый уровень</b> (отметка «3») Продemonстрировано понимание содержания выполненной работы. В работе и в ответах на вопросы по содержанию работы отсутствуют грубые ошибки	
14	Находить и предъявлять информацию об истории возникновения пуговиц Соблюдать требования к выполнению машинных работ. Обрабатывать срезы ткани на заправленной краеобметочной машине. Выполнять машинные строчки на ткани по намеченным линиям. Регулировать качество машинной строчки для различных видов ткани.	Текущий	Практика	<b>Выше базового</b> (отметка «4», «5») Продemonстрировано хорошее владение предметом проектной деятельности. Присутствуют незначительные ошибки. Данный уровень оценивается отметкой «4» Продemonстрировано свободное владение предметом проектной деятельности. Ошибки отсутствуют. Данный уровень оценивается отметкой «5»	



	Чисть и смазывать швейную машину.				
15	<p>Выполнять экономную раскладку выкроек на ткани, обмеловку с учетом припусков на швы и направления долевой нити.</p> <p>Изучить технологическую последовательность подготовки ткани к раскрою.</p> <p>Выкраивать детали швейного изделия из ткани и прокладки.</p> <p>Освоить технологию дублирования деталей.</p> <p>Дублировать детали кроя клеевой прокладкой</p> <p>Выполнять правила безопасной работы утюгом.</p> <p>Изучить правила переноса линий выкройки на детали кроя, технологии выполнения операций «Изготовление образцов ручных швов»</p> <p>Изготавливать образцы ручных работ: перенос линий выкройки на детали кроя с помощью прямых копировальных стежков; примётывание; вымётывание.</p> <p>Соблюдать требования к выполнению ручных работ.</p> <p><u>Иметь представление о технологе-конструкторе.</u></p> <p>Находить и представлять информацию о видах клеевых прокладок.</p>	Текущий	Практика		
16	<p>Изучить последовательность подготовки и проведения примерки изделия, технологии обработки мелких деталей.</p> <p>Проводить примерку изделия. Устранять дефекты после примерки. Обрабатывать изделие по индивидуальному плану. Осуществлять самоконтроль и оценку качества изделия,</p>	Текущий	Практика	<p><b>Ниже базового уровня</b> (отметка «2») Ученик плохо понимает содержание выполненной работы. В работе и в ответах на вопросы по содержанию работы наблюдаются грубые ошибки.</p> <p><b>Базовый уровень</b> (отметка «3») Продемонстрировано понимание содержания</p>	





	анализировать ошибки. Находить и представлять информацию об истории швейных изделий, одежды. Владеть безопасными приёмами труда. Соблюдать технологическую последовательность при обработке деталей кроя.			выполненной работы. В работе и в ответах на вопросы по содержанию работы отсутствуют грубые ошибки <b>Выше базового</b> (отметка «4», «5») Продемонстрировано хорошее владение предметом проектной деятельности. Присутствуют незначительные ошибки. Данный уровень оценивается отметкой «4» Продемонстрировано свободное владение предметом проектной деятельности. Ошибки отсутствуют. Данный уровень оценивается отметкой «5»	
17	Изучить технологии обработки среднего шва с застёжкой и разрезом, плечевых швов, нижних срезов рукавов. Соблюдать технологическую последовательность и требования к выполнению операций по обработке срезов. Осуществлять самоконтроль. Соблюдать безопасные приемы труда.	Текущий	Практика		
18	Изучать технологию обработки срезов покройной обтачкой с расположением её на лицевой и изнаночной стороне, обработки застёжки подбортом. Соблюдать технологическую последовательность и требования к выполнению операций. Осуществлять самоконтроль. Соблюдать безопасные приемы труда.	Текущий	Практика	<b>Ниже базового уровня</b> (отметка «2») Ученик плохо понимает содержание выполненной работы. В работе и в ответах на вопросы по содержанию работы наблюдаются грубые ошибки. <b>Базовый уровень</b> (отметка «3») Продемонстрировано понимание содержания выполненной работы. В работе и в ответах на вопросы по содержанию работы отсутствуют грубые ошибки	
19	Изучать технологию обработки боковых срезов и соединение лифа с юбкой. Соблюдать технологическую последовательность и требования к выполнению операций. Осуществлять самоконтроль. Соблюдать безопасные приемы труда.	Текущий	Практика	<b>Выше базового</b> (отметка «4», «5») Продемонстрировано хорошее владение предметом проектной деятельности. Присутствуют незначительные ошибки. Данный уровень оценивается отметкой «4»	
20	Изучить технология обработки нижнего среза изделия. Окончательная отделка изделия среза изделия, окончательная отделка изделия»	Тематический	Письменно (тест), практика	Продемонстрировано свободное владение предметом проектной деятельности. Ошибки отсутствуют. Данный уровень оценивается отметкой «5»	Январь



*Адаптированная основная образовательная программа основного общего образования*  
**МБОУ "СШ №12"**

	Выполнять влажно-тепловую обработку готового изделия. Предусмотреть художественную отделку к изготовленному изделию. Находить и предъявлять информацию об истории швейных изделий, одежды.		проект		
21	Знакомиться с примерами творческих проектов предшественников Определять цель и задачи проектной деятельности. Просмотреть сайты интернета, журналы мод, посетить магазины и ознакомиться с ассортиментом плечевой одежды для девочек. Проанализировать ситуацию и разработать первоначальные идеи, отвечающие критериям выбора изделия. Выбрать нужную ткань, дополнительные материалы и оборудование. Оформлять портфолио и пояснительную записку к творческому проекту. Подготавливать электронную презентацию проекта. Проработать доклад к защите творческого проекта. Создавать технологическую карту в соответствии последовательности выполнения проекта.	Текущий	Практика		В течение года
22	Научатся контролировать свои действия по точному и оперативному ориентированию в учебнике; принимать учебную задачу; планировать алгоритм действий по организации своего рабочего места с установкой на	Текущий	Практика	<b>Ниже базового уровня</b> (отметка «2») Ученик плохо понимает содержание выполненной работы. В работе и в ответах на вопросы по содержанию работы наблюдаются грубые ошибки. <b>Базовый уровень</b> (отметка «3»)	В течение года



	<p>функциональность, удобство, рациональность и безопасность в размещении и применении необходимых на уроке технологии принадлежностей и материалов.</p> <p>Соблюдать правила безопасности труда.</p> <p>Осваивать задачи курса технология.</p> <p>Научатся слушать учителя и одноклассников, инициативно сотрудничать в поиске и сборе информации, отвечать на вопросы, делать выводы.</p> <p>Находить и представлять информацию об устройстве современного жилого дома, квартиры, комнаты.</p> <p>Делать планировку комнаты подростка с помощью шаблонов и ПК.</p> <p>Выполнять эскизы с целью подбора материалов и цветового решения комнаты.</p>			<p>Продemonстрировано понимание содержания выполненной работы. В работе и в ответах на вопросы по содержанию работы отсутствуют грубые ошибки</p> <p><b>Выше базового</b> (отметка «4», «5»)</p> <p>Продemonстрировано хорошее владение предметом проектной деятельности. Присутствуют незначительные ошибки. Данный уровень оценивается отметкой «4»</p> <p>Продemonстрировано свободное владение предметом проектной деятельности. Ошибки отсутствуют. Данный уровень оценивается отметкой «5»</p>	
23	<p>Ознакомиться с элементами декоративного оформления комнатными растениями. Изучить эргономические, санитарно-гигиенические, эстетические требования к интерьеру. Находить и представлять информацию о приёмах размещения комнатных растений, об их происхождении.</p> <p>Понимать значение понятий, связанных с уходом за растениями. Изучать виды занавесей для окон и выполнять макет оформления окон.</p>	Текущий	Практика		В течение года
24	<p>Знакомиться с примерами творческих проектов шестиклассников.</p> <p>Повторить этапы выполнения проекта.</p> <p>Определять цель и задачи проектной деятельности.</p> <p>Выбирать и обосновывать тему будущего проекта.</p>	Тематический	Письменно (тест), практика проект	<p><b>Ниже базового уровня</b> (отметка «2»)</p> <p>Ученик плохо понимает содержание выполненной работы. В работе и в ответах на вопросы по содержанию работы наблюдаются грубые ошибки.</p>	В течение года



*Адаптированная основная образовательная программа основного общего образования*  
**МБОУ "СШ №12"**

	<p>Анализировать обоснование выбора проекта. Подготовить поисковый (подготовительный), технологический этапы Выполнять эскизную разработку «Растения в интерьере жилого дома» Получить дополнительные сведения в литературе и Интернете. Оформлять портфолио и пояснительную записку к творческому проекту. Подготавливать электронную презентацию проекта. Проработать доклад к защите творческого проекта.</p>			<p><b>Базовый уровень</b> (отметка «3») Продemonстрировано понимание содержания выполненной работы. В работе и в ответах на вопросы по содержанию работы отсутствуют грубые ошибки <b>Выше базового</b> (отметка «4», «5») Продemonстрировано хорошее владение предметом проектной деятельности. Присутствуют незначительные ошибки. Данный уровень оценивается отметкой «4» Продemonстрировано свободное владение предметом проектной деятельности. Ошибки отсутствуют. Данный уровень оценивается отметкой «5»</p>	
25	<p>Организовывать рабочее место. Овладевать навыками личной гигиены при приготовлении пищи. Подбирать инструменты и приспособления для механической и кулинарной обработки рыбы Определять свежесть рыбы органолептическими методами. Определять срок годности рыбных консервов и их маркировка. Планировать последовательность технологических операций по приготовлению рыбных блюд. Оттаивать и выполнять механическую кулинарную обработку свежемороженой рыбы. Выполнять механическую обработку чешуйчатой рыбы. Разделять солёную рыбу. Осваивать безопасные приёмы труда. Изучить виды тепловой обработки рыбы, технологии приготовления.</p>	Текущий	Практика		В течение года
26	<p>Изучить ассортимент нерыбных продуктов моря и технологии приготовления блюд из них.</p>	Текущий	Практика	<p><b>Ниже базового уровня</b> (отметка «2»)</p>	В течение года



*Адаптированная основная образовательная программа основного общего образования*  
**МБОУ "СШ №12"**

	Научиться определять степень готовности рыбных блюд. Знакомиться с профессией повар. Находить и представлять информацию о блюдах из рыбы и морепродуктов			Ученик плохо понимает содержание выполненной работы. В работе и в ответах на вопросы по содержанию работы наблюдаются грубые ошибки. <b>Базовый уровень</b> (отметка «3») Продемонстрировано понимание содержания выполненной работы. В работе и в ответах на вопросы по содержанию работы отсутствуют грубые ошибки	
27	Изучать виды мяса и мясных продуктов, технологию первичной обработки. Определять качество мяса органолептическими методами. Подбирать инструменты и приспособления для механической и кулинарной обработки мяса. Осваивать механическую кулинарную обработку мяса. Отработать безопасные приёмы труда. Овладевать навыками деловых, уважительных, культурных отношений со всеми членами бригады Находить и предъявлять информацию о значении и происхождении мясных блюд.	Текущий	Практика	<b>Выше базового</b> (отметка «4», «5») Продемонстрировано хорошее владение предметом проектной деятельности. Присутствуют незначительные ошибки. Данный уровень оценивается отметкой «4» Продемонстрировано свободное владение предметом проектной деятельности. Ошибки отсутствуют. Данный уровень оценивается отметкой «5»	Март
28	Изучать технологии приготовления блюд из мяса: варки, жарки, тушения, запекания, изделий из рубленого мяса, требования к качеству готовых блюд. Соблюдать последовательность приготовления блюда по инструкционной карте. Планировать последовательность технологических операций по приготовлению мясных блюд. Органолептические оценивать готовые блюда. Овладевать навыками деловых, уважительных, культурных отношений со всеми членами бригады Осваивать безопасные приёмы труда.	Текущий	Практика		



	Проводить оценку качества термической обработки мясных блюд. Сервировать стол и дегустировать готовые блюда. Находить и представлять информацию о соусах и гарнирах к мясным блюдам				
29	Изучать виды птицы и технологии приготовления блюд. Осваивать технологию разделки птицы. Подбирать инструменты и приспособления Органолептические оценивать готовые блюда. Овладевать навыками деловых, уважительных, культурных отношений со всеми членами бригады Осуществлять поиск информации из разных источников о национальной кухне.	Текущий	Практика	<b>Ниже базового уровня</b> (отметка «2») Ученик плохо понимает содержание выполненной работы. В работе и в ответах на вопросы по содержанию работы наблюдаются грубые ошибки. <b>Базовый уровень</b> (отметка «3») Продемонстрировано понимание содержания выполненной работы. В работе и в ответах на вопросы по содержанию работы отсутствуют грубые ошибки	
30	Изучить классификацию супов, технологию приготовления первых блюд. Соблюдать правила безопасной работы с горячими жидкостями. Освоить технологию приготовления заправочного супа. Осуществлять поиск информации из разных источников об истории приготовления знаменитых во всем мире супов.	Текущий	Практика	<b>Выше базового</b> (отметка «4», «5») Продемонстрировано хорошее владение предметом проектной деятельности. Присутствуют незначительные ошибки. Данный уровень оценивается отметкой «4» Продемонстрировано свободное владение предметом проектной деятельности. Ошибки отсутствуют. Данный уровень оценивается отметкой «5»	март
31	Изучать правила сервировки стола к обеду, основные правила этикета. Подбирать столовое бельё для сервировки стола к обеду. Подбирать столовые приборы и посуду для обеда. Составлять меню обеда. Рассчитывать количество и стоимость продуктов	Текущий	Практика	<b>Ниже базового уровня</b> (отметка «2») Ученик плохо понимает содержание выполненной работы. В работе и в ответах на вопросы по содержанию работы наблюдаются грубые ошибки. <b>Базовый уровень</b> (отметка «3») Продемонстрировано понимание содержания	апрель



	<p>для приготовления обеда. Выполнять сервировку стола к обеду, овладевая навыками эстетического оформления стола Складывать салфетки. Сервировать стола к обеду. Участвовать в творческой деятельности эстетического характера. Осуществлять поиск информации из разных источников об истории сервировки стола.</p>			<p>выполненной работы. В работе и в ответах на вопросы по содержанию работы отсутствуют грубые ошибки <b>Выше базового</b> (отметка «4», «5») Продемонстрировано хорошее владение предметом проектной деятельности. Присутствуют незначительные ошибки. Данный уровень оценивается отметкой «4» Продемонстрировано свободное владение предметом проектной деятельности. Ошибки отсутствуют. Данный уровень оценивается отметкой «5»</p>	
32	<p>Знакомиться с примерами творческих проектов предшественников Тезисы для защиты, презентация . Обсуждать примеры проблемных ситуаций. Определять цель и задачи проектной деятельности. Провести исследовательскую работу по теме. Анализировать обоснование выбора проекта. Подготовить поисковый (подготовительный), технологический этапы Выполнять эскизную разработку «Сервировки стола к обеду» Получить дополнительные сведения в литературе и Интернете. Оформлять портфолио и пояснительную записку к творческому проекту. Подготавливать электронную презентацию проекта. Проработать доклад к защите творческого проекта.</p>	Тематический	Письменно (тест), практика проект		
33	<p>Знакомиться с примерами творческих проектов предшественников Определять цель и задачи проектной деятельности. Просмотреть сайты интернета, журналы мод,</p>	Текущий	Практика	<p><b>Ниже базового уровня</b> (отметка «2») Ученик плохо понимает содержание выполненной работы. В работе и в ответах на вопросы по</p>	



	<p>Познакомиться с новыми тенденциями моды на аксессуары.</p> <p>Проанализировать и разработать первоначальные идеи, отвечающие критериям выбора изделия.</p> <p>Подобрать альтернативные изделия, выбрать подходящее.</p> <p>Подобрать инструменты и материалы соответствующие выбранному изделию</p> <p>Оформлять портфолио и пояснительную записку к творческому проекту.</p> <p>Подготавливать электронную презентацию проекта.</p> <p>Осуществлять самоконтроль и оценку качества готового изделия, анализировать ошибки.</p> <p>Обсуждать наиболее удачные работы. Знать и уметь: конструировать и моделировать, выполнять намеченные работы.</p>			<p>содержанию работы наблюдаются грубые ошибки.</p> <p><b>Базовый уровень</b> (отметка «3») Продemonстрировано понимание содержания выполненной работы. В работе и в ответах на вопросы по содержанию работы отсутствуют грубые ошибки</p> <p><b>Выше базового</b> (отметка «4», «5») Продemonстрировано хорошее владение предметом проектной деятельности. Присутствуют незначительные ошибки. Данный уровень оценивается отметкой «4»</p> <p>Продemonстрировано свободное владение предметом проектной деятельности. Ошибки отсутствуют. Данный уровень оценивается отметкой «5»</p> <p><b>Ниже базового уровня</b> (отметка «2») Ученик плохо понимает содержание выполненной работы. В работе и в ответах на вопросы по содержанию работы наблюдаются грубые ошибки.</p>	
34	<p>Создавать технологическую карту в соответствии последовательности выполнения изделия.</p> <p>Выполнять проект по разделу «Вяжем аксессуары крючком или спицами».</p> <p>Обосновать расчет денежных затрат.</p> <p>Определиться в необходимости рекламы.</p> <p>Провести экспертную оценку и самооценку. .</p> <p>Защитить творческий проект</p> <p>Проанализировать ошибки</p> <p>Уметь: оценивать выполненную работу и защищать ее.</p>	Тематический	Письменно (тест), практика проект	<p>содержанию работы наблюдаются грубые ошибки.</p> <p><b>Базовый уровень</b> (отметка «3») Продemonстрировано понимание содержания выполненной работы. В работе и в ответах на вопросы по содержанию работы отсутствуют грубые ошибки</p> <p><b>Выше базового</b> (отметка «4», «5») Продemonстрировано хорошее владение предметом проектной деятельности. Присутствуют незначительные ошибки. Данный уровень оценивается отметкой «4»</p> <p>Продemonстрировано свободное владение предметом проектной деятельности. Ошибки отсутствуют. Данный уровень оценивается отметкой «5»</p>	Апрель-май





Технология (мальчики) 6 класс

№	Итоговые планируемые предметные результаты	Этапы формирования	Способы оценки	Требования к выставлению отметок за промежуточную аттестацию	График контрольных мероприятий
1	Знание свойств древесины	Текущая	Письменно	<i>Отметка "5"</i> - выписано все основные термины с комментариями; - даны подробные ответы на вопросы; - самостоятельно выбирает заготовку; <i>Отметка "4"</i> - выписано не все основные термины с комментариями; - даны подробные ответы на вопросы; - самостоятельно выбирает заготовку; <i>Отметка "3"</i> - Выписано не все основные термины с комментариями; - даны не подробные ответы на вопросы; -не самостоятельно выбирает заготовку; <i>Отметка "2"</i> - не выписано основные термины с комментариями; - не даны подробные ответы на вопросы; - не самостоятельно выбирает заготовку;	Четвертая неделя сентября
2	Чтение графических изображений деталей призматической и цилиндрической форм.	Текущая	Письменно	<i>Отметка "5"</i> - выписано все основные термины с комментариями; - даны подробные ответы на вопросы; - самостоятельно делает чертеж; <i>Отметка "4"</i> - выписано не все основные термины с комментариями; - даны подробные ответы на вопросы; - самостоятельно делает чертеж; <i>Отметка "3"</i> - выписано не все основные термины с комментариями; - даны не подробные ответы на вопросы;	Первая неделя октября



*Адаптированная основная образовательная программа основного общего образования*  
*МБОУ "СШ №12"*

				<ul style="list-style-type: none"><li>- не самостоятельно делает чертеж;</li></ul> <i>Отметка "2"</i> <ul style="list-style-type: none"><li>- не выписано основные термины с комментариями;</li><li>- не даны ответы на вопросы;</li><li>- не самостоятельно делает чертеж;</li></ul>	
3	Разработка технологической карты.	Текущая	Письменно	<i>Отметка "5"</i> <ul style="list-style-type: none"><li>- выписано все основные термины с комментариями;</li><li>- даны подробные ответы на вопросы;</li><li>- самостоятельно заполняет технологическую карту;</li></ul> <i>Отметка "4"</i> <ul style="list-style-type: none"><li>- выписано не все основные термины с комментариями;</li><li>- даны подробные ответы на вопросы;</li><li>- самостоятельно заполняет технологическую карту;</li></ul> <i>Отметка "3"</i> <ul style="list-style-type: none"><li>- выписано не все основные термины с комментариями;</li><li>- даны не подробные ответы на вопросы;</li><li>- не самостоятельно заполняет технологическую карту;</li></ul> <i>Отметка "2"</i> <ul style="list-style-type: none"><li>- не выписано основные термины с комментариями;</li><li>- не даны ответы на вопросы;</li><li>- не заполняет технологическую карту;</li></ul>	Вторая неделя октября
4	Усвоение технологии соединения брусков.	Текущая	Письменно	<i>Отметка "5"</i> <ul style="list-style-type: none"><li>- выписано все основные термины с комментариями;</li><li>- даны подробные ответы на вопросы;</li><li>- знает виды соединений брусков и способы соединения деталей;</li><li>- самостоятельно выбирает заготовку;</li></ul> <i>Отметка "4"</i> <ul style="list-style-type: none"><li>- выписано не все основные термины с комментариями;</li><li>- даны подробные ответы на вопросы;</li><li>- знает виды соединений брусков и способы соединения деталей;</li><li>- самостоятельно выбирает заготовку;</li></ul> <i>Отметка "3"</i>	Третья неделя октября



*Адаптированная основная образовательная программа основного общего образования*  
*МБОУ "СШ №12"*

				<ul style="list-style-type: none"><li>- выписано не все основные термины с комментариями;</li><li>- даны не подробные ответы на вопросы;</li><li>- знает не все виды соединений брусков и способы соединения деталей;</li><li>- самостоятельно выбирает заготовку;</li></ul> <p><i>Отметка "2"</i></p> <ul style="list-style-type: none"><li>- не выписано основные термины с комментариями;</li><li>- не даны ответы на вопросы;</li><li>- не знает виды соединений брусков и способы соединения деталей;</li><li>- не самостоятельно выбирает заготовку.</li></ul>	
5	Выполнение соединений брусков в полдерева.	Текущая	Практика	<p><i>Отметка "5"</i></p> <ul style="list-style-type: none"><li>- самостоятельно выбирает заготовку;</li><li>- выпилено по размеру заготовки;</li><li>- выполнил разметку соединения;</li><li>- изготовлено и подогнано соединение</li></ul> <p><i>Отметка "4"</i></p> <ul style="list-style-type: none"><li>- самостоятельно выбирает заготовку;</li><li>- выпилено заготовки по размеру;</li><li>- выполнил разметку соединения;</li><li>- изготовлено и не подогнано соединение</li></ul> <p><i>Отметка "3"</i></p> <ul style="list-style-type: none"><li>- самостоятельно выбирает заготовку;</li><li>- выпилено заготовки не по размеру;</li><li>- не выполнил разметку соединения;</li><li>- изготовлено и не подогнано соединение</li></ul> <p><i>Отметка "2"</i></p> <ul style="list-style-type: none"><li>- не самостоятельно выбирает заготовку;</li><li>- выпилено заготовки не по размеру;</li><li>- не выполнил разметку соединения;</li><li>- не изготовлено и не подогнано соединение</li></ul>	Третья неделя октября



*Адаптированная основная образовательная программа основного общего образования*  
*МБОУ "СШ №12"*

6	Усвоение технологии изготовления цилиндрических и конических деталей ручным способом.	Текущая	Письменно	<p><i>Отметка "5"</i></p> <ul style="list-style-type: none"><li>- выписано все основные термины с комментариями;</li><li>- даны подробные ответы на вопросы;</li><li>- Знает технологию изготовления цилиндрических и конических деталей ручным способом</li></ul> <p><i>Отметка "4"</i></p> <ul style="list-style-type: none"><li>- выписано не все основные термины с комментариями;</li><li>- даны подробные ответы на вопросы;</li><li>- знает технологию изготовления цилиндрических и конических деталей ручным способом</li></ul> <p><i>Отметка "3"</i></p> <ul style="list-style-type: none"><li>- выписано не все основные термины с комментариями;</li><li>- даны не подробные ответы на вопросы;</li><li>- не знает технологию изготовления цилиндрических и конических деталей ручным способом</li></ul> <p><i>Отметка "2"</i></p> <ul style="list-style-type: none"><li>- не выписано основные термины с комментариями;</li><li>- не даны ответы на вопросы;</li><li>- не знает технологию изготовления цилиндрических и конических деталей ручным способом</li></ul>	Четвертая неделя октября
7	Изготовление цилиндрических и конических деталей ручным способом.	Текущая	Практика	<p><i>Отметка "5"</i></p> <ul style="list-style-type: none"><li>- самостоятельно выбирает заготовку;</li><li>- выпилен брусок по размеру;</li><li>- размечен и изготовлен восьмигранник;</li><li>- контролирован ровность поверхности;</li><li>- соблюдает правила безопасности</li></ul> <p><i>Отметка "4"</i></p> <ul style="list-style-type: none"><li>- самостоятельно выбирает заготовку;</li><li>- выпилен брусок по размеру;</li><li>- размечен и изготовлен восьмигранник;</li><li>- не контролирован ровность поверхности;</li><li>- соблюдает правила безопасности</li></ul> <p><i>Отметка "3"</i></p>	Четвертая неделя октября



Адаптированная основная образовательная программа основного общего образования  
МБОУ "СШ №12"

				<ul style="list-style-type: none"><li>- не самостоятельно выбирает заготовку;</li><li>- выпилен брусок не по размеру;</li><li>- не размечен и не изготовлен восьмигранник;</li><li>- не контролирован ровность поверхности;</li><li>- соблюдает правила безопасности</li></ul> <p><i>Отметка "2"</i></p> <ul style="list-style-type: none"><li>- не самостоятельно выбирает заготовку;</li><li>- не выпилен брусок по размеру;</li><li>- не размечен и не изготовлен восьмигранник;</li><li>- соблюдает правила безопасности;</li><li>- не соблюдает правила безопасности.</li></ul>	
8	Знание устройства токарного станка по дереву	Текущая	Письменно	<p><i>Отметка "5"</i></p> <ul style="list-style-type: none"><li>- выписано все основные термины с комментариями;</li><li>- даны подробные ответы на вопросы;</li><li>- показывает и называет части станка</li><li>- знает правила безопасной работы;</li></ul> <p><i>Отметка "4"</i></p> <ul style="list-style-type: none"><li>- выписано не все основные термины с комментариями;</li><li>- даны ответы на вопросы;</li><li>- показывает и называет части станка</li><li>- знает правила безопасной работы;</li></ul> <p><i>Отметка "3"</i></p> <ul style="list-style-type: none"><li>- выписано не все основные термины с комментариями;</li><li>- даны не подробные ответы на вопросы;</li><li>- показывает и называет части станка</li><li>- знает правила безопасной работы;</li></ul> <p><i>Отметка "2"</i></p> <ul style="list-style-type: none"><li>- не выписано основные термины с комментариями;</li><li>- не даны ответы на вопросы;</li><li>- не показывает и не называет части станка</li><li>- не знает правила безопасной работы</li></ul>	Первая неделя ноября



9	Усвоение технологии точения древесины на токарном станке	Текущая	Письменно	<p><i>Отметка "5"</i></p> <ul style="list-style-type: none"><li>- Выписано все основные термины с комментариями;</li><li>- даны подробные ответы на вопросы;</li><li>- знает приёмы подготовки заготовок к точению на токарном станке и приёмы работы на токарном станке.</li><li>- самостоятельно выбирает заготовку;</li></ul> <p><i>Отметка "4"</i></p> <ul style="list-style-type: none"><li>- Выписано все основные термины с комментариями;</li><li>- даны ответы на вопросы;</li><li>- знает приёмы подготовки заготовок к точению на токарном станке и приёмы работы на токарном станке.</li><li>- не самостоятельно выбирает заготовку;</li></ul> <p><i>Отметка "3"</i></p> <ul style="list-style-type: none"><li>- Выписано не все основные термины с комментариями;</li><li>- даны не все ответы на вопросы;</li><li>- не знает приёмы подготовки заготовок к точению на токарном станке и приёмы работы на токарном станке.</li><li>- не самостоятельно выбирает заготовку;</li></ul> <p><i>Отметка "2"</i></p> <ul style="list-style-type: none"><li>- не выписано основные термины с комментариями;</li><li>- не даны ответы на вопросы;</li><li>- не знает приёмы подготовки заготовок к точению на токарном станке и приёмы работы на токарном станке.</li><li>- не выбирает заготовку</li></ul>	Третья неделя ноября
10	Освоение технологии точения древесины на токарном станке	Текущая	Практика	<p><i>Отметка "5"</i></p> <ul style="list-style-type: none"><li>- самостоятельно выбирает заготовку;</li><li>- умеет подготавливать заготовки к точению;</li><li>- выполнять работу на токарном станке ;</li><li>- контролировать качество и устранять выявленные дефекты;</li><li>- соблюдает правила безопасности:</li></ul> <p><i>Отметка "4"</i></p> <ul style="list-style-type: none"><li>- не самостоятельно выбирает заготовку;</li><li>- умеет подготавливать заготовки к точению;</li></ul>	Четвертая неделя ноября



				<ul style="list-style-type: none"><li>- выполнять работу на токарном станке ;</li><li>- контролирует качество и устранять выявленные дефекты;</li><li>- соблюдает правила безопасности:</li></ul> <p><i>Отметка "3"</i></p> <ul style="list-style-type: none"><li>- не самостоятельно выбирает заготовку;</li><li>- умеет подготавливать заготовки к точению;</li><li>- выполняет работу на токарном станке ;</li><li>- не контролирует качество и не устраняет выявленные дефекты;</li><li>- соблюдает правила безопасности:</li></ul> <p><i>Отметка "2"</i></p> <ul style="list-style-type: none"><li>- не самостоятельно выбирает заготовку;</li><li>- не умеет подготавливать заготовки к точению;</li><li>- не выполняет работу на токарном станке ;</li><li>- не контролирует качество и не устраняет выявленные дефекты</li></ul>	
11	Изучение видов орнаментов и резьбы	Текущая	Письменно	<p><i>Отметка "5"</i></p> <ul style="list-style-type: none"><li>- выписано все основные термины с комментариями;</li><li>- даны подробные ответы на вопросы;</li><li>- знает виды орнамента и виды резьбы;</li></ul> <p><i>Отметка "4"</i></p> <ul style="list-style-type: none"><li>- выписано не все основные термины с комментариями;</li><li>- даны подробные ответы на вопросы;</li><li>- знает виды орнамента и виды резьбы;</li></ul> <p><i>Отметка "3"</i></p> <ul style="list-style-type: none"><li>- выписано не все основные термины с комментариями;</li><li>- даны не подробные ответы на вопросы;</li><li>- знает виды орнамента и виды резьбы;</li></ul> <p><i>Отметка "2"</i></p> <ul style="list-style-type: none"><li>- не выписано основные термины с комментариями;</li><li>- не даны ответы на вопросы;</li><li>- не знает виды орнамента и виды резьбы</li></ul>	Первая неделя декабря



Адаптированная основная образовательная программа основного общего образования  
МБОУ "СШ №12"

12	Освоение навыков резьбы по дереву	Текущая	Практика	<p><i>Отметка "5"</i></p> <ul style="list-style-type: none"><li>- самостоятельно выбирает заготовку;</li><li>- качественно подготовлена поверхность для перевода рисунка;</li><li>- четко нарисован или переведен рисунок, или орнамент;</li><li>- углубления вырезаны вдоль волокон;</li><li>- вырезанные плоскости ровные;</li><li>- срезаны заусенцы и прочищены углубления;</li></ul> <p><i>Отметка "4"</i></p> <ul style="list-style-type: none"><li>- самостоятельно выбирает заготовку;</li><li>- качественно подготовлена поверхность для перевода рисунка;</li><li>- четко нарисован или переведен рисунок, или орнамент;</li><li>- углубления вырезаны вдоль волокон;</li><li>- вырезанные плоскости не ровные;</li><li>- не срезаны заусенцы и прочищены углубления;</li></ul> <p><i>Отметка "3"</i></p> <ul style="list-style-type: none"><li>- самостоятельно выбирает заготовку;</li><li>- не качественно подготовлена поверхность для перевода рисунка;</li><li>- не четко нарисован или переведен рисунок, или орнамент;</li><li>- углубления вырезаны вдоль волокон;</li><li>- вырезанные плоскости не ровные;</li><li>- не срезаны заусенцы и прочищены углубления;</li></ul> <p><i>Отметка "2"</i></p> <ul style="list-style-type: none"><li>- не самостоятельно выбирает заготовку;</li><li>- не подготовлена поверхность для перевода рисунка;</li><li>- не нарисован или не переведен рисунок, или орнамент;</li><li>- углубления вырезаны не вдоль волокон;</li><li>- вырезанные плоскости не ровные;</li><li>- не срезаны заусенцы и не прочищены углубления</li></ul>	Третья неделя декабря
13	Освоение приемов измерения размеров деталей	Текущая	Письменно/практика	<p><i>Отметка "5"</i></p> <ul style="list-style-type: none"><li>- выписано все основные термины с комментариями;</li><li>- даны подробные ответы на вопросы;</li><li>- самостоятельно проводит измерения штангенциркулем;</li><li>- правильно определяет размеры с точностью до десятых долей миллиметра;</li></ul>	Вторая неделя января





	штангенциркулем			<p><i>Отметка "4"</i></p> <ul style="list-style-type: none"><li>- выписано не все основные термины с комментариями;</li><li>- даны подробные ответы на вопросы;</li><li>- самостоятельно проводит измерения штангенциркулем;</li><li>- правильно определяет размеры с точностью до десятых долей миллиметра;</li></ul> <p><i>Отметка "3"</i></p> <ul style="list-style-type: none"><li>- выписано не все основные термины с комментариями;</li><li>- даны не подробные ответы на вопросы;</li><li>- не самостоятельно проводит измерения штангенциркулем;</li><li>- правильно определяет размеры с точностью до десятых долей миллиметра;</li></ul> <p><i>Отметка "2"</i></p> <ul style="list-style-type: none"><li>- не выписано основные термины с комментариями;</li><li>- не даны ответы на вопросы;</li><li>- не самостоятельно проводит измерения штангенциркулем;</li><li>- не правильно определяет размеры с точностью до десятых долей миллиметра</li></ul>	
14	Ознакомление приемами резания металла ручными инструментами.	Текущая	Письменно	<p><i>Отметка "5"</i></p> <ul style="list-style-type: none"><li>- Выписано все основные термины с комментариями;</li><li>- даны подробные ответы на вопросы;</li><li>- записаны правила безопасности;</li></ul> <p><i>Отметка "4"</i></p> <ul style="list-style-type: none"><li>- Выписано не все основные термины с комментариями;</li><li>- даны ответы на вопросы;</li><li>- записаны правила безопасности;</li></ul> <p><i>Отметка "3"</i></p> <ul style="list-style-type: none"><li>- Выписано не все основные термины с комментариями;</li><li>- даны не подробные ответы на вопросы;</li><li>- записаны правила безопасности;</li></ul> <p><i>Отметка "2"</i></p> <ul style="list-style-type: none"><li>- Не выписано основные термины с комментариями;</li><li>- не даны ответы на вопросы;</li><li>- не записаны правила безопасности;</li></ul>	Первая неделя февраля



Адаптированная основная образовательная программа основного общего образования  
МБОУ "СШ №12"

15	Освоение приемов изготовления изделий из сортового проката	Текущая	Письменно	<p><i>Отметка "5"</i></p> <ul style="list-style-type: none"><li>- Выписано все основные термины с комментариями;</li><li>- даны подробные ответы на вопросы;</li><li>- самостоятельно выбирает заготовку;</li></ul> <p><i>Отметка "4"</i></p> <ul style="list-style-type: none"><li>- Выписано не все основные термины с комментариями;</li><li>- даны подробные ответы на вопросы;</li><li>- самостоятельно выбирает заготовку;</li></ul> <p><i>Отметка "3"</i></p> <ul style="list-style-type: none"><li>- Выписано не все основные термины с комментариями;</li><li>- даны не подробные ответы на вопросы;</li><li>- самостоятельно выбирает заготовку;</li></ul> <p><i>Отметка "2"</i></p> <ul style="list-style-type: none"><li>- Не выписано основные термины с комментариями;</li><li>- не даны ответы на вопросы;</li><li>- не самостоятельно выбирает заготовку;</li></ul>	Вторая неделя февраля
16	Резание металла ручными инструментами.	Текущая	Практика.	<p><i>Отметка "5"</i></p> <ul style="list-style-type: none"><li>- самостоятельно выбирает заготовку и подготавливает для разметки;</li><li>- правильно наносит разметку;</li><li>- без ошибок выполняет резание металла;</li><li>- производит зачистку кромок заготовки;</li><li>- соблюдает правила безопасности;</li></ul> <p><i>Отметка "4"</i></p> <ul style="list-style-type: none"><li>- самостоятельно выбирает заготовку и подготавливает для разметки;</li><li>- не правильно наносит разметку;</li><li>- без ошибок выполняет резание металла;</li><li>- производит зачистку кромок заготовки;</li><li>- соблюдает правила безопасности;</li></ul> <p><i>Отметка "3"</i></p> <ul style="list-style-type: none"><li>- самостоятельно выбирает заготовку и подготавливает для разметки;</li><li>- не правильно наносит разметку;</li><li>- без ошибок выполняет резание металла;</li><li>- не производит зачистку кромок заготовки;</li></ul>	Вторая неделя марта



*Адаптированная основная образовательная программа основного общего образования*  
*МБОУ "СШ №12"*

				<ul style="list-style-type: none"><li>- соблюдает правила безопасности;</li></ul> <i>Отметка "2"</i> <ul style="list-style-type: none"><li>- не самостоятельно выбирает заготовку и подготавливает для разметки;</li><li>- не правильно наносит разметку;</li><li>- не выполняет резание металла;</li><li>- не производит зачистку кромок заготовки;</li><li>- не соблюдает правила безопасности;</li></ul>	
17	Изготовление изделий из металла.	Текущая	Практика	<i>Отметка "5"</i> <ul style="list-style-type: none"><li>- самостоятельно выбирает заготовку;</li><li>- подготовлена поверхность для разметки;</li><li>- произведена разметка по чертежу;</li><li>- точно вырезаны контуры изделия;</li><li>- обработаны ребра после резания;</li><li>- соответствует размерам;</li></ul> <i>Отметка "4"</i> <ul style="list-style-type: none"><li>- самостоятельно выбирает заготовку;</li><li>- подготовлена поверхность для разметки;</li><li>- произведена разметка по чертежу;</li><li>- не точно вырезаны контуры изделия;</li><li>- обработаны ребра после резания;</li><li>- соответствует размерам;</li></ul> <i>Отметка "3"</i> <ul style="list-style-type: none"><li>- самостоятельно выбирает заготовку;</li><li>- подготовлена поверхность для разметки;</li><li>- произведена разметка по чертежу;</li><li>- не точно вырезаны контуры изделия;</li><li>- не обработаны ребра после резания;</li><li>- не соответствует размерам;</li></ul> <i>Отметка "2"</i> <ul style="list-style-type: none"><li>- не самостоятельно выбирает заготовку;</li><li>- не подготовлена поверхность для разметки;</li><li>- не произведена разметка по чертежу;</li><li>- не точно вырезаны контуры изделия;</li></ul>	Третья неделя марта



				<ul style="list-style-type: none"><li>- не обработаны ребра после резания;</li><li>- не соответствует размерам</li></ul>	
18	Использование умений и навыков при выполнении проекта.	Текущая	Письменно/ практическая	<p><i>Отметка «5»</i></p> <ul style="list-style-type: none"><li>- имеется постановка задачи, определение цели, обоснование выбора проекта</li><li>- выполнена графическая документация</li><li>- правильный выбор материала</li><li>- произведен расчет условной стоимости проекта</li><li>- подготовлено заготовки к разметке</li><li>- осуществлена разметка с учетом припуска</li><li>- изготовлены детали согласно чертежам или эскизам</li><li>- учтены особенности соединений при сборке изделия</li><li>- произведен контроль выполненной работы</li><li>- осуществлена художественная обработка поверхности и отделка изделия</li></ul> <p><i>Отметка "4"</i></p> <ul style="list-style-type: none"><li>- имеется постановка задачи, определение цели, обоснование выбора проекта</li><li>- выполнена графическая документация</li><li>- правильный выбор материала</li><li>- произведен расчет условной стоимости проекта</li><li>- заготовки подготовлены к разметке</li><li>- осуществлена разметка с учетом припуска</li><li>- изготовлены детали согласно чертежам или эскизам</li><li>- учтены особенности соединений при сборке изделия</li><li>- произведен контроль выполненной работы</li><li>- не осуществлена художественная обработка поверхности и отделка изделия</li></ul> <p><i>Отметка "3"</i></p> <ul style="list-style-type: none"><li>- не имеется постановка задачи, определение цели, обоснование выбора проекта</li><li>- выполнена графическая документация</li><li>- правильный выбор материала</li><li>- не произведен расчет условной стоимости проекта</li><li>- заготовки подготовлены к разметке</li></ul>	Первая неделя мая



				<ul style="list-style-type: none"><li>- осуществлена разметка с учетом припуска</li><li>- изготовлены детали согласно чертежам или эскизам</li><li>- учтены особенности соединений при сборке изделия</li><li>-не произведен контроль выполненной работы</li><li>- не осуществлена художественная обработка поверхности и отделка изделия</li></ul> <p><i>Отметка "2"</i></p> <ul style="list-style-type: none"><li>- не имеется постановка задачи, определение цели, обоснование выбора проекта</li><li>- не выполнена графическая документация</li><li>-не правильный выбор материала</li><li>-не произведен расчет условной стоимости проекта</li><li>- заготовки не подготовлены к разметке</li><li>- осуществлена разметка без учета припуска</li><li>- изготовлены детали не согласно чертежам или эскизам</li><li>- не учтены особенности соединений при сборке изделия</li><li>- не произведен контроль выполненной работы</li><li>- не осуществлена художественная обработка поверхности и отделка изделия</li></ul> <p><i>Отметка "5"</i></p> <ul style="list-style-type: none"><li>- Выписано все основные термины с комментариями;</li><li>- даны подробные ответы на вопросы;</li><li>- самостоятельно выбирает заготовку;</li></ul> <p><i>Отметка "4"</i></p> <ul style="list-style-type: none"><li>- Выписано не все основные термины с комментариями;</li><li>- даны подробные ответы на вопросы;</li><li>- самостоятельно выбирает заготовку;</li></ul> <p><i>Отметка "3"</i></p> <ul style="list-style-type: none"><li>- Выписано не все основные термины с комментариями;</li><li>- даны не подробные ответы на вопросы;</li><li>- самостоятельно выбирает заготовку;</li></ul> <p><i>Отметка "2"</i></p> <ul style="list-style-type: none"><li>-Не выписано основные термины с комментариями;</li><li>- не даны ответы на вопросы; - не самостоятельно выбирает заготовку</li></ul>	
19	Защита	Тематическая	Устно	<i>Отметка "5"</i>	Третья неделя



*Адаптированная основная образовательная программа основного общего образования*  
*МБОУ "СШ №12"*

	проекта		<ul style="list-style-type: none"><li>- оформлена пояснительная записка</li><li>- самостоятельно выполнен проект</li><li>- к защите проекта предоставлена презентация</li><li><i>Отметка "4"</i></li><li>- не оформлена пояснительная записка</li><li>- самостоятельно выполнен проект</li><li>- к защите проекта предоставлена презентация</li><li><i>Отметка "3"</i></li><li>- не оформлена пояснительная записка</li><li>- не самостоятельно выполнен проект</li><li>- к защите проекта предоставлена презентация</li><li><i>Отметка "2"</i></li><li>- не оформлена пояснительная записка</li><li>- не выполнен проект</li><li>- к защите проекта не предоставлена презентация</li></ul>	мая
--	---------	--	---	-----



## Физическая культура 6 класс

№	Итоговые планируемые предметные результаты	Этапы формирования	Способы оценки	Требования к выставлению отметок за промежуточную аттестацию	График контрольных мероприятий
1	Понимание роли и значения физической культуры в формировании личностных качеств, в активном включении в здоровый образ жизни, укреплении и сохранении индивидуального здоровья.	Текущая	Устно	<b><u>Характеристика цифровой оценки (отметки) по основам знаний</u></b> <b>Отметка «5»</b> выставляется за ответ, в котором учащийся демонстрирует глубокое понимание сущности материала, логично его излагает, используя примеры из практики, своего опыта.	4-ая неделя мая
2	Овладение системой знаний о физическом совершенствовании человека, создание основы для формирования интереса к расширению и углублению знаний по истории развития физической культуры, спорта и олимпийского движения, освоение умений отбирать физические упражнения и регулировать физические нагрузки для самостоятельных систематических занятий с различной функциональной направленностью.	Текущая	Устно	<b>Отметка «4»</b> ставится за ответ, в котором содержатся небольшие неточности и незначительные ошибки.	4-ая неделя мая
3	Приобретение опыта организации самостоятельных систематических занятий физической культурой с соблюдением правил техники безопасности и профилактики травматизма.	Текущая	Устно	<b>Отметку «3»</b> учащиеся получают за ответ, в котором отсутствует логическая последовательность, имеются пробелы в материале, нет должной аргументации и умения использовать знания в своем опыте.	4-ая неделя мая
4	Освоение умения оказывать первую доврачебную помощь при легких травмах.	Текущая	Устно		4-ая неделя мая
5	Обогащение опыта совместной деятельности в организации и проведении занятий физической культурой, форм активного отдыха и досуга.	Текущая	Устно		4-ая неделя мая
6	Формирование умения вести наблюдение за динамикой развития своих основных физических качеств: оценивать текущее состояние организма и определять тренирующее воздействие на него занятий физической культурой посредством использования стандартных физических нагрузок и функциональных проб, определять индивидуальные режимы физической нагрузки, контролировать направленность её воздействия на организм во время самостоятельных занятий физическими упражнениями с	Текущая	Устно	<b><u>Характеристика цифровой оценки (отметки) по технике владения двигательными действиями (умениями, навыками)</u></b>	4-ая неделя мая



**Адаптированная основная образовательная программа основного общего образования**  
**МБОУ "СШ №12"**

	разной целевой ориентацией.			<p><b>Отметка «5»</b> выставляется за качественное выполнение упражнения, двигательное действие выполнено правильно (заданным способом), в точно, надлежащем темпе, легко и четко. Допускается наличие мелких ошибок.</p> <p><b>Отметка «4»</b> выставляется, если двигательное действие выполнено правильно, но недостаточно легко и четко, наблюдается некоторая скованность движений; допущено не более одной значительной ошибки и несколько мелких.</p> <p><b>Отметка «3»</b> выставляется, если допущены две значительные ошибки и несколько грубых, приведших к неуверенному или напряженному выполнению двигательного действия. Но ученик при повторных выполнениях может улучшить результат.</p> <p><b>Отметка «2»</b> выставляется, если упражнение просто не выполнено. Причиной невыполнения является наличие грубых ошибок или отказ от выполнения упражнения.</p>	
7	Расширение опыта организации и мониторинга физического развития и физической подготовленности.	Текущая	Устно		4-ая неделя мая
8	Формирование умений выполнять комплексы общеразвивающих, оздоровительных и корригирующих упражнений, учитывающих индивидуальные способности и особенности, состояние здоровья и режим учебной деятельности.	Текущая	Практика		4-ая неделя мая
9	Овладение основами технических действий, приёмами и физическими упражнениями из базовых видов спорта, умением использовать их в разнообразных формах игровой и соревновательной деятельности.	Текущая	Практика		4-ая неделя мая
10	Расширение двигательного опыта за счёт упражнений, ориентированных на развитие основных физических качеств, повышение функциональных возможностей основных систем организма.	Текущая	Практика		4-ая неделя мая
11	Понимание роли физической культуры и спорта в формировании здорового образа жизни, организации активного отдыха и профилактике вредных привычек.	Текущая	Устно		4-ая неделя мая
12	Понимание основ формирования двигательных действий и развития физических качеств.	Текущая	Устно		4-ая неделя мая
13	Знать способы закаливания организма и основные приемы самомассажа.	Текущая	Устно		4-ая неделя мая
14	Выполнять акробатические, гимнастические, легкоатлетические упражнения, технические действия в спортивных играх.	Текущая	Практика		4-ая неделя мая
15	Выполнять технические действия из базовых видов спорта, применять их в игровой и соревновательной деятельности	Текущая	Практика		4-ая неделя мая
16	Выполнять простейшие акробатические комбинации на высоком качественном уровне	Тематическая	Практика		4-ая неделя декабря
17	Выполнять жизненно важные двигательные навыки и умения различными способами, в различных условиях	Текущая	Практика		4-ая неделя мая





### Основы безопасности жизнедеятельности 6 класс

№	Итоговые планируемые предметные результаты	Этапы формирования	Способы оценки	Требования к выставлению отметок за промежуточную аттестацию	График контрольных мероприятий
1.	— Знать особенности пребывания человека в природной среде и правила безопасного поведения на природе. — Знать - как правильно подготовиться к выходу на природу.	Текущая	Письменно	<i>Отметку «5»</i> получает обучающийся, набравший 90 – 100% от максимально возможного количества баллов. <i>Отметку «4»</i> получает обучающийся, набравший 70 – 89% от максимально возможного количества баллов.	1 неделя ноября
2.	— Знать правила безопасного поведения человека при автономном существовании в природной среде. — Знать необходимые условия для успешной акклиматизации в различных условиях.	Текущая	Письменно	<i>Отметку «3»</i> получает учащийся, набравший 45 - 69% от максимально возможного количества баллов. <i>Отметку «2»</i> получает учащийся, набравший 20 - 44% от максимально возможного количества баллов.	4 неделя декабря
3.	— Выработать практические навыки по оказанию первой медицинской помощи. — Знать природные лекарственные средства. — Научиться оказывать первую помощь пострадавшим.	Текущая	Письменно		4 неделя марта
4.	— Знать правила дорожного движения. — Уметь оказывать помощь при транспортировке пострадавшего при ДТП.	Текущая	Письменно		5 неделя мая



*Адаптированная основная образовательная программа основного общего образования*

*МБОУ "СШ №12"*

---

**Приложение 2. Перечень рабочих программ.**

<b>№</b>	<b>Наименование рабочей программы</b>	<b>Учитель</b>
<b>5 класс</b>		
1	Рабочая программа по русскому языку	Кешку О.В. Панькина Е.А.
2	Рабочая программа по литературе	Кешку О.В. Панькина Е.А.
3	Рабочая программа по иностранному языку (английский язык)	Муртазина Д.Ф. Кобылина О.В.
4	Рабочая программа по математике.	Шендрикова А.В. Мотовилец Г.И.
5	Рабочая программа по информатике	Мотовилец Г.И.
6	Рабочая программа по биологии	Быкова С.С.
7	Рабочая программа по географии	Чебыкова Н.М.
8	Рабочая программа по истории	Оганина В.В.
9	Рабочая программа по обществознанию	Сидорова В.В.
10	Рабочая программа по физической культуре	Широков И.В.
11	Рабочая программа по изобразительному искусству	Шеремет Л.Р.
12	Рабочая программа по музыке	Гаспарян А.С.
13	Рабочая программа по технологии	Пучнина Е.С. Уразаев И.С.



**Приложение 3. Основное содержание факультативных, индивидуальных и групповых занятий и курсов предпрофильной подготовки.**

**Перечень индивидуальных и групповых занятий  
на 2023-2024 учебный год**

Класс	Название курса	Базовый предмет
5	Что? Где? Когда	История
5	Основы проектной деятельности	Проектная деятельность
5	Математика за страницами учебника	Математика
5	В мире русского языка	Русский язык
6	Занимательное программирование	Информатика
6	Основы проектной деятельности	Проектная деятельность
6	Язык мой – друг мой	Русский язык
6	Логические задачи	Математика

**Что? Где? Когда? (история) (5 класс) – 35 часов.**

**Цели курса:**

- формирование ценностного отношения школьников к знаниям;
- развитие их любознательности;
- повышение их познавательной мотивации.

**Содержание курса.**

**1. Введение в игру.** Нормы поведения в интеллектуальном клубе и кодекс чести знатока. Особенности игры «Что? Где? Когда?». Правила игры. Варианты игры: классическая игра, брейн - ринг (игра двух команд), спортивная игра (одновременная игра нескольких команд). Вопросы к игре и их особенности. Поведение каждого в команде. Командный дух. Роль и действия капитана. Первые игровые пробы.

**2. Компоненты успешной игры.** Эрудиция. Логика. Нестандартное мышление. Внимание к деталям. Выделение главного. Умение слышать друг друга. Скорость реакции. Интуиция. Находчивость. Чувство юмора. Умение сдерживать эмоции. Примеры применения каждого компонента успешной игры. Игровые пробы.

**3. Техника мозгового штурма.** Правила мозгового штурма. Проведение мозгового штурма в разных проблемных ситуациях – практические занятия. Коллективный анализ каждого мозгового штурма: чего удалось достичь команде, какие трудности встретились на пути, самооценка действий школьника во время мозгового штурма, оценка педагогом умения каждого учащегося работать в команде. Игровые пробы.

**4. Составление вопросов к играм.** Правила составления вопросов. Использование словарей и энциклопедий для составления вопросов. Использование научно – популярных журналов, художественной литературы и кино для составления вопросов. Роль широкого кругозора и эрудиции в составлении вопросов. Ценность знания и преимущества эрудированного человека в игре и повседневной жизни. Самостоятельная домашняя индивидуальная работа учащихся по составлению вопросов к играм. Разбор составленных вопросов на занятиях. Игры с использованием самостоятельно разработанных вопросов.

**5. Игры «Что? Где? Когда?»** Тренировочные игры «Что? Где? Когда?». Тематические игры «Что? Где? Когда?» «Первые в космосе». «Религии мира».



**6. Другие интеллектуальные викторины.** «Своя игра», «Эрудит-лото», «Перевертыши».

**7. Социальные пробы.** Самостоятельная подготовка, организация, проведение и последующий анализ учащимися интеллектуальных викторин для младших школьников. Организация и проведение турниров «Брейн-ринг» с внешкольными командами.

### **Основы проектной деятельности (5,6 класс) – 9 часов.**

**Цель курса:** создание условий для успешного освоения обучающимися основ проектно-исследовательской деятельности.

#### **Содержание курса.**

**1. Введение.** Понятие о проектах и исследовательской деятельности учащихся. Важность исследовательских умений в жизни современного человека. Презентация исследовательских работ учащихся. Понятия: проект, проблема, информация

**2. Теоретический блок.** Понятие о проблеме. Упражнение в выявлении проблемы и изменении собственной точки зрения. Игра «Посмотри на мир чужими глазами». Понятия: проблема, объект исследования.

Понятие о гипотезе. Её значение в исследовательской работе. Вопрос и ответ. Упражнения на обстоятельства и упражнения, предполагающие обратные действия. Понятия: гипотеза, вопрос, ответ.

Информация. Источники информации. Библиотека. Работа с энциклопедиями и словарями. Беседа. Правила общения. Понятия: источник информации.

Практика: работа с источником информации. Работа с книгой. Работа с электронным пособием.

Практика: правила оформления списка использованной литературы. Оформление списка использованных электронных источников.

Классификация тем. Общие направления исследований. Правила выбора темы исследования.

Отличие цели от задач. Постановка цели исследования по выбранной теме. Определение задач для достижения поставленной цели.

Соответствие цели и задач теме исследования. Сущность изучаемого процесса, его главные свойства, особенности. Основные стадии, этапы исследования.

Мыслительные операции, необходимые для учебно-исследовательской деятельности: анализ, синтез, сравнение, обобщение, суждения, умозаключения, выводы.

Практическое занятие, направленное на развитие умений анализировать свои действия и делать выводы.

Что такое обобщение. Приемы обобщения. Определения понятиям. Выбор главного. Последовательность изложения.

Практические задания: “Учимся анализировать”, “Учимся выделять главное”, “Расположи материал в определенной последовательности”.

Понятия: Анализ, синтез, обобщение, главное, второстепенное.

**3. Практический блок.** Составление плана работы над проектами. Определение предмета и методов исследования в работе над проектом.

Работа на компьютере – структурирование материала, создание презентации. Выпуск брошюры. Знакомство с памяткой «Как подготовиться к публичному выступлению».

Эталон. Оценка. Отметка. Самооценка.



Коллективное обсуждение проблем: “Что такое защита”, “Как правильно делать доклад”, “Как отвечать на вопросы”. Защита проектов. Анализ результатов и качества выполнения проекта.

### **Математика за страницами учебника (5 класс) – 35 часов**

**Цель курса:** показать учащимся красоту и занимательность предмета; воспитание твердости в пути достижения цели (решения той или иной задачи); выявление и развитие математических способностей учащихся; повышение активности учащихся; систематизирование и углубление знаний, совершенствование умений по предложенным темам; развитие воображения, математического и логического мышления, памяти, внимания, интуиции детей; создание условий для самостоятельной творческой работы учащихся; воспитание интереса к математике; профессиональная ориентация на профессии, существенным образом связанные с математикой.

#### **Содержание курса.**

**1. История математики. Натуральные числа.** Как люди научились считать. Из науки о числах. Из истории развития арифметики. Почему нашу запись называют десятичной. Действия над натуральными числами. Как свойства действий помогают вычислять. Приёмы рациональных вычислений. Метрическая система мер. Старые русские меры. Как измеряли в древности.

**2. Логические задачи.** Отгадывание математических загадок при помощи уравнений. Логические и традиционные головоломки. Задачи на «переливание». Задачи на «взвешивание». Задачи на «движение». Как возникают дроби в практических вычислениях. Задачи на делимость.

**3. Знакомство с геометрией.** Фигуры в окружающем мире. Наглядные представления о фигурах на плоскости, о пространственных фигурах. Решение практических задач с применением простейших свойств фигур. Задачи на разрезание. Геометрические головоломки со спичками. Закончить рисунок по образцу.

**4. «Магические фигуры».** Математические ребусы, головоломки, фокусы. Математические игры.

**5. Итоговое занятие.** На заключительном занятии учащимся предлагается решение задач международного математического конкурса «Кенгуру».

### **В мире русского языка (5 класс) – 35 часов.**

#### **Цели курса:**

1. Привить любовь к великому русскому языку.
2. Повысить общую языковую культуру.
3. Развить интерес к языку как учебному предмету.
4. Тренировать внимание обучающихся и умение логически мыслить.
5. Развить речь обучающихся.

#### **Содержание курса.**

##### **Культура речи**

Введение. Роль языка в жизни человека. Можно ли сломать язык? Азбука важных и вежливых слов. Как правильно употреблять слова. В руках умелых слово творит чудеса. Наш язык богат и могуч. Великие люди о языке.

##### **Фонетика**



В мире звуков. Звук и буква. Буквы понятные, потерянные, редкие, когда-то страшные. Игры с буквами, звуками. Игры с буквами и словами. Откроем за буквами русского языка чудо. Секреты одной буквы, логогриф.

#### **Этимология слова**

К истокам слова. Почему мы так говорим? «Биография слов».

#### **Занимательная грамматика**

Игры со словами: «Слово – образ, слово – ассоциация». «Слово – понятие, слово – творчество». Игры с буквами (королевский квадрат, огородные растения). Игры с буквами и словами: анаграмма, буквенные столбики; распавшиеся слова, слово в слове; верно – не верно. Что бы это значило? Превращения слов.

#### **Лексика**

Бывают ли у слов родственники? Сказал то же, да не одно и то же. Тёзки наоборот. О словах одинаковых, но разных. Игры с буквами и словами: угадай синонимы, омофоны, омонимы (буриме). Богатство русского языка (синонимы, антонимы).

#### **Фразеология**

Фразеологические обороты. Крылатые слова. Использование фразеологических оборотов не в бровь, а в глаз. Богатство русского языка (фразеологизмы).

### **Занимательное программирование (6 класс) – 35 часов**

**Цель курса:** развитие потенциальных творческих способностей обучающихся, углубленное изучение способов и методов программирования.

#### **Содержание курса.**

**1. Алгоритмизация и среда Кумир.** Понятие алгоритма и исполнителя. Система команд исполнителя. Формы записи алгоритмов. Выполнение алгоритмов для исполнителя. Графическое изображение алгоритма. Блок-схемы алгоритмов. Понятие линейного алгоритма. Условие. Разветвленные алгоритмы. Графическое изображение разветвленного алгоритма. Цикл. Способы записи цикла. Исполнители Муравей, Робот, Чертежник, Черепаха.

**2. Среда программирования PascalABC.** Языки программирования, язык программирования Паскаль. Среда программирования ABC Pascal, элементы интерфейса ABC Pascal. Структура программы на языке Паскаль Типы данных. Переменные. Оператор присваивания. Оператор ввода и вывода. Процедуры задания параметров шрифта. Название, цвет, размер шрифта. Инициализация графики. Процедуры и функции работы с графикой. Процедуры. Рисование линии, прямоугольника, окружности. Пипетка. Определение цвета точки на рисунке.

### **Язык мой – друг мой (6 класс) – 35 часов**

#### **Цели курса:**

- Привить любовь к великому русскому языку.
- Повысить общую языковую культуру.
- Развить интерес к языку как учебному предмету.
- Тренировать внимание обучающихся и умение логически мыслить.
- Развить речь обучающихся.

#### **Содержание курса.**

**1. Культура речи.** Введение. Роль языка в жизни человека. Можно ли сломать язык? Азбука важных и вежливых слов. Как правильно употреблять слова. В руках умелых слово творит чудеса. Наш язык богат и могуч. Великие люди о языке.



*Адаптированная основная образовательная программа основного общего образования*

*МБОУ "СШ №12"*

---

**2. Фонетика.** В мире звуков. Звук и буква. Буквы понятные, потерянные, редкие, когда-то страшные. Игры с буквами, звуками. Игры с буквами и словами. Откроем за буквами русского языка чудо. Секреты одной буквы, логогриф.

**3. Этимология слова.** К истокам слова. Почему мы так говорим? «Биография слов».

**4. Занимательная грамматика.** Игры со словами: «Слово – образ, слово – ассоциация». «Слово – понятие, слово – творчество». Игры с буквами (королевский квадрат, огородные растения). Игры с буквами и словами: анаграмма, буквенные столбики; распавшиеся слова, слово в слове; верно – не верно. Что бы это значило? Превращения слов.

**5. Лексика.** Бывают ли у слов родственники? Сказал то же, да не одно и то же. Тёзки наоборот. О словах одинаковых, но разных. Игры с буквами и словами: угадай синонимы, омофоны, омонимы (буриме). Богатство русского языка (синонимы, антонимы).

**6. Фразеология.** Фразеологические обороты. Крылатые слова. Использование фразеологических оборотов не в бровь, а в глаз. Богатство русского языка (фразеологизмы).

**Логические задачи (6 класс) – 35 часов**

**Цель курса:** расширение кругозора, развитие логического мышления, формирование качеств личности, необходимых человеку для полноценной жизни в современном обществе, свойственных математической деятельности: ясности и точности мысли, критичности мышления, интуиции, логического мышления, элементов алгоритмической культуры, пространственных представлений, способности к преодолению трудностей.

**Содержание курса.**

1. Логические задачи (12 часов)
2. Графы (4 часа)
3. Задачи на разрезание (19 часов)



**Адаптированная основная образовательная программа основного общего образования**

**МБОУ "СШ №12"**

---

**Приложение 4. Основное содержание интегрированных курсов «Экология и география ХМАО-Югры», «Язык и литература коренных малочисленных народов Севера», «Искусство»**

Интегрированные курсы – это учебные курсы, изучаемые для углубления и расширения межпредметных (интегративных) знаний, формирования межпредметных (интегративных) умений.

В учебном плане школы предусмотрено интегрированное изучение следующих курсов<sup>3</sup> региональной специфики:

- Экология и география ХМАО-Югры,
- Язык и литература коренных малочисленных народов Севера,
- Искусство.

Данные курсы интегрированы в следующие учебные предметы: литература, биология, иностранный язык (английский), обществознание, ОБЖ, география, технология, информатика, музыка, в количестве часов в год:

Наименование курса	5 класс
Экология и география ХМАО-Югры	49
Язык и литература коренных малочисленных народов Севера	13
Искусство	60

**Экология и география ХМАО-Югры**

Наименование предмета	Тема урока	Количество часов
<b>5 класс</b>		
<b>Биология</b>	Осенние явления в жизни растений родного края.	1
	Сообщество живых организмов. Роль растений в сообществе (на примере местных видов).	1
	Вода как среда жизни организмов.	1
	Наземно-воздушная среда жизни.	1
	Почва как среда жизни.	1
	Роль животных, грибов и бактерий в сообществе (на примере местных видов).	1
	Отношения организмов в сообществе (на примере местных видов).	1
	Колониальные и многоклеточные организмы	1
	Весенние явления в жизни растений родного края	1
	Животные и растения Красной книги (на примере местных видов)	1
<b>География</b>	План местности и географическая карта (Территория и границы ХМАО-Югра)	1
	Особенности рельефа Земли (Основные формы рельефа ХМАО-	1

<sup>3</sup> Приказ ДОиМП от 22.08.2011 г. №662 «О внесении изменений в региональный базисный учебный план и примерные учебные планы для образовательных учреждений Ханты-Мансийского автономного округа – Югры, реализующих программы общего образования, утвержденные приказом Департамента образования и науки Ханты-Мансийского автономного округа – Югры от 30.01.2007 №99»





*Адаптированная основная образовательная программа основного общего образования*

*МБОУ "СШ №12"*

	Югра)	
	Атмосфера и климаты Земли (Характерные особенности климата и погоды округа)	1
	Климатообразующие факторы (Климатообразующие факторы в ХМАО-Югре)	1
	Гидросфера Земли. (Крупные реки округа. Озера и территории заполненные болотами)	1
	Биосфера Земли (Биологические ресурсы округа)	1
	Природа Земли (Природа округа)	1
	Коренные народы ХМАО-Югры	1
<b>Обществознание</b>	Традиционные способы ведения хозяйства у народов ханты и манси.	1
	Особенности ведения хозяйства у коренных народов ХМАО_Югры	1
	Знаменитые мастера Югры.	1
	ХМАО-Югра-как субъект РФ	1
	Символика Югры	1
<b>Иностранный язык (английский)</b>	Школы в России (Подготовка сообщения о школах города Нижневартовск)	1
	Это я! (Беседа о своем происхождении и богатствах родного края)	1
	Наша страна (Составление информационного блока о своем регионе по шаблону)	1
	Дома в России (Изготовление плаката с фотографиями и надписями о жилищах народов ханты и манси)	1
	Знаменитые люди (Подготовка информационного блока об известной личности города Нижневартовска по шаблону)	1
	Наши пушистые друзья (Дикие животные нашего округа)	1
	На работе (Беседа о самых востребованных специальностях нашего округа)	1
	Главные достопримечательности (Подготовка списка известных достопримечательностей Ханты-Мансийского округа)	1
	Праздники и гулянья (Беседа об особенностях празднования Масленицы в своем регионе)	1
	Каникулы (Подготовка сообщения о музеях Нижневартовска)	1
<b>Информатика</b>	Передача информации.	1
	В мире кодов. Способы кодирования информации.	1
	Основные объекты текстового документа. Ввод текста.	1
	Практическая работа «Создаем и редактируем текст»	1
	Практическая работа «Форматируем текст»	2
	Практическая работа «Создаём простые таблицы»	2
	Практическая работа «Строим диаграммы»	2
	Практическая работа «Создание графических изображений»	2
	Практическая работа «Создаём анимацию»	2
	Практическая работа «Создаем слайд-шоу»	1
	Выполнение итогового мини-проекта. «Создаем слайд-шоу»	1
	<b>Итого</b>	<b>49</b>



*Адаптированная основная образовательная программа основного общего образования*  
*МБОУ "СШ №12"*

---

Наименование предмета	Тема урока	Количество часов
<b>6 класс</b>		
<b>Биология</b>	Организм – единое целое	1
	Органы и системы органов растений. Побег.	1
	Строение и функции корня.	1
	Лабораторная работа № 4 «Корневые системы».	1
	Видоизменения надземных побегов.	1
	Видоизменения подземных побегов и корней.	1
	Питание животных.	1
	Питание бактерий и грибов.	1
	Вегетативное размножение растений.	1
	Расселение и распространение организмов.	1
<b>География</b>	Открытие, изучение и преобразование Земли (Открытие и изучение ХМАО-Югры).	1
	Формы и размеры Земли (Основные формы рельефа ХМАО-Югры)	1
	Реки (Крупные реки округа)	1
	Озера (Озера и территории заполненные болотами)	1
	Причины, влияющие на климат (Причины, влияющие на климат округа)	1
	Природный комплекс (Природный комплекс округа)	1
	Население Земли (Коренные народы ХМАО-Югры)	1
<b>ОБЖ</b>	«Особенности климатических условий Западной Сибири, быт коренного населения» (Природные особенности Западной Сибири. Традиционная пища коренных народов Севера. Лекарственные растения. Устройство жилищ коренных народов Севера).	3
	«Правила дорожного движения» (Безопасное поведение на территории железной дороги. Улицы и движение в нашем городе).	2
<b>Обществознание</b>	Золотой резерв югорского спорта	1
	Первопроходцы Самоотлора	1
	Герои Югры	1
	Рынок профессий нашего города	1
	Выдающиеся личности югорской земли	1
<b>Иностранный язык (английский)</b>	Моя страна (Написание статьи о своем регионе и коренных народах Севера).	2
	Семьи (Карта ХМАО на английском языке).	2
	Время радости (Написание приглашения жителям Нижневартовска на день города).	1
	Знаменитые улицы (Знаменитые улицы города Нижневартовска).	2
	Безопасность на дорогах (Безопасность на дорогах города Нижневартовска).	1
	В движении (Создание постера с изображением улиц и дорожных знаков Нижневартовска).	2
	С ветерком (Написание статьи об известном спортсмене ХМАО-Югры).	2
	Как насчет...? (Изучение телевизионных предпочтений молодежи города Нижневартовска)	2



**Адаптированная основная образовательная программа основного общего образования**

**МБОУ "СШ №12"**

---

	Привет! (Белые ночи в Санкт-Петербурге и ХМАО)	2
	В прошлом (Интервью о родном городе, описание города Нижневартовска 40 лет назад)	2
<b>Информатика</b>	Практическая работа «Повторяем возможности графического редактора - инструмента создания графических объектов»	1
	Практическая работа «Создаем компьютерные документы»	1
	Практическая работа «Создаем словесные модели»	1
	Практическая работа «Создаем информационные модели – диаграммы и графики»	1
	Практическая работа «Создаем информационные модели – схемы, графы и деревья»	1
<b>Итого</b>		<b>50</b>

**Язык и литература коренных малочисленных народов Севера**

Наименование предмета	Тема урока	Количество часов
<b>5 класс</b>		
<b>Литература</b>	Фольклор и народная словесность. Русские пословицы и поговорки. Своеобразие хантыйского фольклора.	1
	Вн. чт. Мифы народов ханты и манси. Художественный образ в мифе.	1
	Вн. чт. Хантыйские и мансийские сказки.	1
	Вн.чт. Образ родины в литературе народов ханты и манси.	1
	Вн.чт. Былины и сказания о жизни остяков и их богатырей.	1
	Вн.чт. Образы сверстников в рассказах русских писателей XX века. Образ сверстника – представителя малых народностей Севера.	2
	Р./р. Сочинение стихотворных загадок, монорим, сиквейнов, диамантов, подражающих хантыйскому фольклору.	1
	Практикум. Природа в творчестве коренных малочисленных народов Севера.	1
	Представление проекта: «Образы природы в творчестве коренных малочисленных народов Севера».	1
<b>Обществознание</b>	Поэты Югры	1
	Писатели Югры	1
	Художники Югры	1
<b>Итого</b>		<b>13</b>

**Язык и литература коренных малочисленных народов Севера**

Наименование	Тема урока	Количество часов
--------------	------------	------------------



*Адаптированная основная образовательная программа основного общего образования*  
*МБОУ "СШ №12"*

---

**Искусство**

предмета		
<b>6 класс</b>		
<b>Литература</b>	Обычаи и традиции в фольклорных произведениях народа ханты. «Гатъя-богатырь».	2
	Ю. Шесталов «Снежное утро». Тонкая наблюдательность, чувство глубокой любви мансийского поэта к родной природе.	2
	Ю. Шесталов «Сказки таежного игрища». (Сказки народа манси)	2
	А. Тарханов – певец югорской природы. «У священного кедра».	1
	Тит Мартышин "Стон глухарки: тема детства и уроки северной морали.	1
	М. Вахрушева «Красавица Янга» (отрывок из автобиографической повести «На берегах малой Юконды»). Священные заповеди предков.	1
	Мария Вагатова «Маленький тундровый человек»: национальный образ мира, судьбы юных северян.	1
<b>Обществознание</b>	Духовный мир народов ханты и манси в традициях и обычаях	1
	Пословицы и поговорки ханты и манси о добре и зле	1
	Человек и человечность в сказках народов ханты и манси	1
<b>Итого</b>		<b>13</b>



*Адаптированная основная образовательная программа основного общего образования*

*МБОУ "СШ №12"*

Наименование предмета	Тема урока	Количество часов
<b>5 класс</b>		
<b>Технология (девочки)</b>	Введение в курс предмета «технология». Правила техники безопасности (Историческое развитие Югры, основные даты и события. Динамика географических, экологических, этнических факторов развития человека и общества, изменение региона с древних времен до наших дней).	2
	Вышивка как вид искусства (Расширить представления о видах декоративно – прикладных ремесел народов Севера, показать функциональность одежды и элементы украшения).	2
	Выполнение простейших швов: «вперед иголка», «назад иголка» (Обряды и традиции при изготовлении талисманов, оберегов, влияние орнамента, украшения на их магическое действие. Влияние природной среды на традиционно – бытовую культуру).	2
	Выполнение простейших швов; шов «стебельчатый», шов «тамбурный» (Выполнять вышивку с использованием орнаментов народов ХМАО).	2
	Выполнение простейших швов. Шов «козлик», шов «петельный» (Выполнять вышивку с использованием орнаментов народов ХМАО).	2
	Свободная вышивка по рисованному контуру (Выполнять вышивку с использованием орнаментов народов ХМАО).	2
	Фартуки в костюме. Виды рабочей одежды (Знакомство с декоративно – прикладными ремеслами народов Севера, с основными понятиями об одежде как историко–этнографическом источнике, с видами орнамента и его значением, с традиционными правилами ухода за одеждой и обувью).	2
	Интерьер кухни, столовой (Места выбора и установления жилищных и хозяйственных построек, особенность их конструирования, традиции и порядок народов ХМАО, расположения членов семьи в нем).	2
	Санитария и гигиена. Физиология питания. Витамины (Расширить представление о питании хантов и манси, обрядах и традициях, приготовления угощения для духов).	2
	Способы нарезки овощей.	2
	Бутерброды и горячие напитки. Приготовление бутербродов и напитокков.	2
	Приготовление завтрака. Сервировка стола, этикет.	2
<b>Технология (мальчики)</b>	Древесина и её применение.	1
	Графическое изображение изделий.	1
	Разметка заготовок из древесины.	1
	Пиление заготовок из древесины.	1
	Строгание древесины.	1
	Сверление отверстий.	1
	Соединение деталей гвоздями.	1
	Соединение деталей шурупами.	1
Соединение деталей изделия на клей.	1	



*Адаптированная основная образовательная программа основного общего образования*

*МБОУ "СШ №12"*

---

	Зачистка изделий из древесины.	1
	Отделка изделия.	1
	Выпиливание лобзиком.	1
	Выжигание по дереву.	1
	Правка заготовок из металла.	1
	Разметка заготовок из металла.	1
	Резания заготовок из металла.	1
	Зачистка заготовок из металла.	1
	Гибка заготовок из тонколистового металла и проволоки.	1
	Пробивание и сверление отверстий.	1
	Соединение деталей из металла.	1
	Отделка изделий из металла.	1
	Интерьер дома. Эстетика и экология жилища.	1
	Уход за одеждой и книгами.	1
<b>Музыка</b>	Песни народов Крайнего Севера.	1
	Фольклор своего Края.	1
	Особенности восприятия музыкального фольклора своего народа и других народов мира.	1
	Творческие коллективы Югры.	1
	Музыка профессиональных композиторов Севера.	1
	Музыкальная живопись ХМАО-Югры	1
	Колокольность в музыке Югры.	1
	Композиторы Севера.	1
	Герои Крайнего Севера.	1
	Музыкальные традиции Западной Сибири.	1
<b>Иностранный язык (английский)</b>	Цвета	1
	Моя коллекция	1
	Праздники и гулянья	1
<b>Итого</b>		<b>60</b>



*Адаптированная основная образовательная программа основного общего  
образования*  
*МБОУ "СШ №12"*

---



*Адаптированная основная образовательная программа основного общего образования*

*МБОУ "СШ №12"*

**Искусство**

Наименование предмета	Тема урока	Количество часов
<b>6 класс</b>		
<b>Технология (девочки)</b>	Вязание крючком. Материалы и инструменты для вязания. (Орнамент как важная часть национальной культуры народов Севера. Продолжать знакомить учащихся с декоративно-прикладным искусством ханты, семантикой орнаментов).	2
	Вязание крючком. Условные обозначения. (Орнамент на колыбели народов ХМАО. Продолжать знакомить учащихся с декоративно-прикладным искусством хантов – прямыми и криволинейными орнаментами на предметах быта, в среде).	2
	Вязание крючком. Вязание полотна и по кругу. (Тучан и его секреты. Продолжать знакомство с декоративно-прикладным искусством хантов, учить воображать, представить и задуманное изображать, работать аккуратно, с интересом).	2
	Вязание спицами. Набор петель на спицы. (Керамика старожилов Тобольского Севера. Особенности орнаментальных композиций древнего искусства. Применение орнаментального декора в декоративно – прикладном искусстве).	2
	Вязание на спицах. Условные обозначения (Украшения в культуре народов Севера. Символика украшений. Изначальное предназначение национального украшения – функция оберега и украшения).	2
	Конструирование плечевой одежды с цельнокроённым рукавом (Одежда как отражение национальной традиции ХМАО).	2
	Построение основы чертежа плечевого изделия. (Продолжать знакомить с традиционной зимней одеждой обских угров. Народный костюм в в зеркале истории. Эстетика зимней национальной одежды).	2
	Моделирование плечевой одежды. Моделирование формы выреза горловины (Характерные черты традиционной обуви и головных уборов обских угров).	2
	Интерьер жилого дома. Планировка жилого дома (Традиционное жилище- чум. Бытовые и хозяйственные постройки. Продолжение знакомства учащихся с жизнью, бытом, культурой хантыйского народа).	2
	Комнатные растения в интерьере квартиры. Разновидности комнатных растений (Традиционное жилище- чум. Бытовые и хозяйственные постройки. Продолжение знакомства учащихся с жизнью, бытом, культурой хантыйского народа).	2
	Морепродукты. Технология приготовления блюд из них. (Хозяйственная деятельность коренных народов Севера. Традиционные виды рыбалки и охоты обских угров).	2
	Технология приготовления первых блюд. Заправочные супы. (Дары сурового края ХМАО).	2
<b>Технология (мальчики)</b>	Заготовка древесины.	1
	Свойства древесины.	1





*Адаптированная основная образовательная программа основного общего образования*

*МБОУ "СШ №12"*

	Чертёж детали. Сборочный чертёж.	1
	Технологическая карта.	1
	Технология соединения брусков.	1
	Изготовление цилиндрических и конических деталей ручным способом.	1
	Технология точения древесины на токарном станке.	1
	Технология окрашивания изделий из древесины.	1
	Художественная обработка изделий.	1
	Технология резьбы по дереву.	1
	Творческий проект.	1
	Разработка чертежей проекта.	1
	Разработка технологии изготовления проекта.	1
	Свойства чёрных и цветных металлов.	1
	Измерение размеров деталей штангенциркулем.	1
	Изготовление изделий из сортового проката.	1
	Резание металла слесарной ножовкой.	1
	Рубка металла.	1
	Опиливание металла.	1
	Отделка изделий из металла.	1
	Закрепление настенных предметов.	1
	Основы технологии штукатурных работ.	1
	Основы технологии оклейки обоями.	1
<b>Музыка</b>	Песни и романсы Западной Сибири.	1
	Музыка в живописи ХМАО.	1
	Традиции и обычаи Крайнего Севера.	1
	Народное искусство своего округа.	1
	Духовная музыка Севера.	1
	Жанр молитвы в музыке отечественных композиторов.	1
	Композиторы и исполнители Севера.	1
	Джаз в Нижневартовском районе.	1
	Вокально-инструментальные коллективы Западной Сибири.	1
	Музыка в театре Нижневартовска.	1
<b>Иностранный язык (английский)</b>	Что означает красный цвет?	1
	Время праздников	1
	Кукольный театр	1
<b>Итого</b>		<b>60</b>



## **Приложение 5. Основное содержание курсов внеурочной деятельности.**

### **Спортивно - оздоровительное направление**

#### **Клуб «Шахматы» (5, 6 класс) – 35 часов.**

##### **Цели курса:**

- выполнение воспитанником 2 или 3го разряда по шахматам;
- подготовить к участию в городском турнире школьников;
- работа по сбору материала для социального проекта;
- продолжить обучение шахматной грамотности, научить записывать партию и анализировать ее, отмечая грубые ошибки;
- познакомить с классификацией дебютов (открытые, полуоткрытые, закрытые);
- научить применять тактические приемы в миттельшпиле;
- углубить основные тактические приёмы (связка, двойной удар, открытое нападение, перекрытие линии, блокировка);
- научить основам судейства соревнований по круговой системе;
- развивать основные компетенции: мыслительные, информационные, коммуникативные.
- развивать чувство ответственности за командный результат, логическое мышление, внимательность, выдержку;
- помочь выполнить разрядную норму во внутренних квалификационных турнирах.

##### **Содержание курса:**

1. Рассказ о программе президента в области шахмат. Рассказ о правилах техники безопасности.
2. История развития шахмат. Происхождение шахмат. Легенда о радже и мудреце. Распространение шахмат на Востоке. Мат Диларам. Проникновение шахмат в Россию. Шахматы в Киевской Руси. Шахматы и торговые связи русских купцов с Востоком. Археологические находки. Шахматы в русском былинном творчестве. Запрет шахмат византийской церковью. Шахматы в русском государстве. Изготовление шахмат, как вид ремесла. Шахматы, как придворная игра. Шахматы на петровских ассамблеях. Рассказ об археологических находках шахматных фигур на севере нашего края на месте города Мангазея. Шахматы в нашем городе.
3. Первоначальные понятия. Нотация. Запись партии. Правила превращения пешки, взятия на проходе, рокировка. Мат. Ничья. Пат. Вечный шах. Относительная ценность фигур. Тяжелые и легкие фигуры. Мат различными фигурами. Понятие о центре и флангах. Понятие о дебюте, миттельшпиле, эндшпиле.  
*Практические занятия:* Упражнения на овладение нотацией. Игра в «морской бой». Турнирная практика с обязательным требованием записи партии (частичной). Упражнения на усвоение шахматных правил. Упражнения на мат различными фигурами. Решение задач в программе «Шахматная школа для начинающих».
4. Тактика. Понятия о тактике и комбинации. Основные тактические приемы; связка, двойной удар, открытое нападение, вскрытый шах, двойной шах, отвлечение, завлечение. Комбинации с мотивом спертого мата, использование слабости последней горизонтали, разрушения пешечного прикрытия, освобождения поля, линии, перекрытия, блокировки, превращения пешки, уничтожение защиты. Сложные комбинации на сочетание идей.  
*Практические занятия:* Упражнения на овладение основными тактическими идеями посредством расчета и нахождения типичных комбинаций в специально подобранных примерах. Тест по ПК программе «Шахматная школа для начинающих»



5. Стратегия. Определение стратегии. Принципы реализации материального преимущества. Простейшие принципы разыгрывания середины партии (целесообразное развитие фигур, мобилизация сил, выбор плана, определение ближайшей и последующей задачи, создание слабостей в лагере противника). Централизация.

*Практические занятия:* разбор специально подобранных примеров, иллюстрирующих простейшие способы ведения середины партии. Тест по ПК программе «Шахматная школа для начинающих»

6. Дебют. Определение дебюта, как подготовительной стадии к середине игры. Влияние дебюта на середину игры. Классификация дебютов. Основные принципы разыгрывания дебютов. Основные идеи итальянской партии. Тест по ПК программе «Шахматная школа для начинающих»

7. Миттельшпиль. Определение миттельшпиля как, основной части партии когда закончено развитие фигур и соперники готовы начать штурм неприятельской крепости. Задача миттельшпиля - выбор плана действий пешечная или фигурная атака. Как готовить атаку на позицию короля. Создание слабостей в стане соперника. Размены. Эквивалентный размен. Тест по ПК программе «Шахматная школа для начинающих»

8. Эндшпиль. Определение эндшпиля. Роль короля в эндшпиле. Значение активности фигур в эндшпиле. Пешечные окончания: король и пешка против короля. Правило квадрата. Оппозиция. Цугцванг. Король и пешка против короля и пешки. Отдаленная проходная пешка. Защищенная проходная пешка. Пешечный прорыв. Ферзь против пешки. Ладейные окончания: король, ладья и крайняя пешка против короля и ладьи. Принцип Тарраша (ладья сзади пешки). Позиция Филидора. «Мостик».

*Практические занятия:* упражнения на овладение простейшими эндшпильными приемами посредством расчета и нахождения типичных эндшпильных идей в специально подобранных примерах. Тест по ПК программе «Шахматная школа для начинающих»

9. Классификационные соревнования. Анализ сыгранных партий и типовых позиций. Участие юных шахматистов в классификационных соревнованиях. Разбор сыгранных партий с преподавателем.

10. Проведение руководителем шахматного кружка сеансов одновременной игры (в том числе тематической по итальянской партии) с последующим разбором партий с кружковцами.

11. Конкурс решений задач, этюдов и нахождения комбинаций. Понятие о шахматной композиции. Правила проведения конкурсов решений задач, этюдов и нахождения комбинаций.

*Практические занятия:* Решение задач, этюдов, нахождение комбинаций, связанных по своему содержанию с темами «Тактика, эндшпиль».

12. Заключительное занятие. Подведение итогов года. Награждение лучших воспитанников. Рекомендации на период летних отпусков.

### **Я принимаю вызов! (5 класс) – 35 часов.**

**Цель курса:** развитие «Я-концепции», умений и навыков ведения здорового образа жизни, правильного выбора, принятия решений.

#### **Содержание курса:**

1. Кто я? (1 час)
2. Моё Я (1 час)
3. Мост взаимоотношений (1 час)
4. Взросление (1 час)
5. Дружба (1 час)



*Адаптированная основная образовательная программа основного общего образования*

*МБОУ "СШ №12"*

---

6. Хороший ли вы друг? (1 час)
7. Проблема непонимания (2 часа)
8. Отцы и дети (2 часа)
9. Любовь и влюблённость (2 часа)
10. О здоровом образе жизни (1 час)
11. Самопрезентация (2 час)
12. Выбор понятие собственного решения (2 часа)
13. Победить зло (2 часа)
14. Будьте добрыми и человечными (2 часа)
15. О вкусах не спорят, о манерах надо знать (1 час)
16. Береги здоровье смолоду! (1 час)
17. Покончить с грубостью (3 часа).
18. Милосердие (1 час)
19. Ленивый ли я? (2 час)
20. Способность ориентироваться (3 часа)
21. Презентации творческих работ учащихся (2 часа)
22. Рефлексивное занятие (1 час)

**Олимпиада (5,6 класс) – 35 часов.**

**Цели курса:**

- Укрепление здоровья и закаливание организма.
- Привитие интереса к систематическим занятиям физкультурой и спортом.
- Обеспечение всесторонней физической подготовки с преимущественным развитием быстроты, ловкости и координации движений.
- Овладение техническими приёмами, которые наиболее часто и эффективно применяются в игре, и основами индивидуальной, групповой и командной тактики игры в футбол, волейбол, баскетбол.
- Освоение процесса игры в соответствии с правилами; изучение элементарных теоретических сведений о личной гигиене.

**Содержание курса:**

1. Легкая атлетика (7 часов)
2. Баскетбол (12 часов)
3. Волейбол (12 часов)
4. Гимнастика с элементами акробатики (4 часа)

**Духовно-нравственное направление**

**Музыкальная гостиная «Созвездие» (5, 6 класс) – 17,5 часов.**

**Цели курса:**

- выявление и реализация творческих исполнительских возможностей обучающегося во взаимосвязи с духовно-нравственным развитием через вхождение в мир музыкального искусства;
- практическое овладение вокальным эстрадным мастерством для концертной и дальнейшей профессиональной деятельности.

**Содержание курса:**

1. Пение как вид музыкальной деятельности (5 часов).
2. Формирование детского голоса (5 часов).
3. Слушание музыкальных произведений, разучивание и исполнение песен (4 часа).



*Адаптированная основная образовательная программа основного общего образования*

*МБОУ "СШ №12"*

---

4. Расширение музыкального кругозора и формирование музыкальной культуры (3,5 часа).

**Уроки нравственности (5, 6 класс) – 35 часов**

**Цель курса:** раскрытие содержания основных понятий нравственности, показ их оценочной роли в обществе.

**Содержание курса:**

1. Моральный и нравственный мир подростка
2. Основные понятие морали
3. Нравственные нормы как правила поведения.
4. Моральные отношения и нравственные ценности.
5. Культура нравственного поведения.

**Социальное направление**

**Клуб «Шаг в будущую профессию» (5,6 класс) – 35 часов**

**Цель курса:** формирование поколения, способного к профессиональному самоопределению в условиях рыночных отношений, когда познавательный интерес, понимание научных основ человеческого труда, а не мода становятся основой профессионального выбора.

**Содержание курса:**

1. Вводное занятие (1 час)
2. Личностные особенности (13 часов)
3. Профессии нашего региона (5 час)
4. Профессии XXI века (15 часов)
5. Обобщающее занятие (1 час)

**Будущие исследователи (5 класс) – 35 часов**

**Цель курса:** формирование и развитие у обучающихся исследовательских способностей в процессе саморазвития.

**Содержание курса:**

1. Что такое проекты. Виды проектов. (1 час)
2. Что такое проблема? Учимся видеть и формулировать проблему. (1 час)
3. Что такое исследование? Экспресс-исследование «Достаточно ли горит зеленый свет на пешеходном переходе»? (1 час)
4. Что такое гипотеза. Учимся вырабатывать гипотезы. (2 часа)
5. Объект исследования. (2 часа)
6. Предмет исследования. (2 часа)
7. Методы исследования. (2 часа)
8. Наблюдение и наблюдательность. (1 час)
9. Что такое эксперимент? (3 часа)
10. Учимся высказывать суждения. (1 час)
11. Что такое определения? Как давать определения понятиям. (1 час)
12. Как делать схемы? (1 час)
13. Как работать с книгой? (1 час)
14. Учимся выделять главное и второстепенное. (2 часа)
15. Что такое парадоксы? (1 час)
16. Как планировать исследования и проекты. Сбор и обработка информации. (3 часа)
17. Как сделать обобщение о результатах. (3 часа)



*Адаптированная основная образовательная программа основного общего образования*

*МБОУ "СШ №12"*

---

18. Учимся делать умозаключения и выводы. (1 час)
19. Самостоятельная работа над проектом. Консультации. (4 часа)
20. Защита проектов. (1 час)
21. Рефлексия деятельности. (1 час)

**Юные корреспонденты (6 класс) – 35 часов**

**Цели курса:**

- знакомство обучающихся с многообразием журналистских жанров, с основами издательского дела, обучение основным принципам и законам написания и редактирования публицистического, художественного и научного текстов,
- развитие творческих способностей детей, формирование умения ориентироваться в потоке информации, расширение кругозора детей;
- воспитание человека, гражданина, школьника - задача сложная многогранная, всегда актуальная;
- создание постоянно действующего актива юных корреспондентов.

**Содержание курса:**

1. Вводное занятие. История российской журналистики. (1 час)
2. Журналистика как профессия. (1 час)
3. Функции журналистики. (1 час)
4. Требования к журналисту. (1 час)
5. Экскурсия в редакцию газеты «Местное время» (2 часа).
6. Формирование жанров журналистики. (1 час)
7. Зарисовка. (2 часа)
8. Интервью. (2 часа)
9. Заметка. (2 часа)
10. Репортаж. (2 часа)
11. Корреспонденция. (2 часа)
12. Статья. (2 часа)
13. Обозрение. (2 часа)
14. Обзор. (2 часа)
15. Комментарий, колонка. (2 часа)
16. Очерк. Жанровое разнообразие. (2 часа)
17. Анализ материалов периодической печати. (2 часа)
18. Экскурсия. Знакомство с оформительским делом. (3 часа)
19. Деловая игра. (2 часа)
20. Итоговое занятие. (1 час)

**Общеинтеллектуальное направление**

**Инфофайка (5 класс) – 35 часов**

**Цели курса:**

- формирование у обучающихся умения владеть компьютером, использовать его для оформления результатов своей деятельности и решения практических задач;
- научить обучающихся создавать и обрабатывать информацию с использованием мультимедиа технологий;
- подготовка обучающихся к активной полноценной жизни и работе в условиях технологически развитого общества;



*Адаптированная основная образовательная программа основного общего образования*

*МБОУ "СШ №12"*

---

— раскрытие основных возможностей, приемов и методов обработки информации разной структуры с помощью офисных программ.

**Содержание курса:**

1. Знакомство и работа в графическом редакторе Paint и GIMP (15 часов).
2. Решение олимпиадных задач (6 часов).
3. Знакомство и работа с программой создания презентаций Power Point (14 часов).

**Робототехника (6 класс) – 35 часов**

**Цель курса:** обучение обучающихся основам робототехники, программирования. Развитие творческих способностей в процессе конструирования и проектирования.

**Содержание курса:**

1. Вводное занятие. Основы работы с EV3 (1 час).
2. Среда конструирования - знакомство с деталями конструктора (1 час).
3. Сборка простейшего робота по инструкции (4 часа).
4. Понятие команды, программа и программирование (1 час).
5. Программное обеспечение EV3. Создание простейшей программы (3 часа).
6. Знакомство с моторами и датчиками. Тестирование моторов и датчиков (3 часа).
7. Управление одним мотором. Движение вперед-назад. Использование команды «Жди». Загрузка программ в EV3 (3 часа).
8. Управление двумя моторами. Езда по квадрату. Парковка (3 часа).
9. Использование датчика касания. Обнаружения касания (3 часа).
10. Использование датчика освещенности. Калибровка датчика. Обнаружение черты. Движение по линии (3 часа).
11. Использование датчика расстояния. Создание программы (3 часа).
12. Составление программ включающих в себя ветвление в среде EV3 (3 часа).
13. Изготовление робота исследователя. Датчик расстояния и освещенности (3 часа).
14. Подведение итогов (1 час).

**СИРС (6 класс) – 70 часов**

**Цель курса:** обеспечить развитие общих и специальных интеллектуальных способностей учащихся как основы для формирования у учащихся позиции субъекта образовательной деятельности.

**Содержание курса:**

1. Быстрое чтение. Развитие памяти (40 часов).
2. Понятийное мышление (18 часов).
3. Пространственное мышление (12 часов).

**Общекультурное направление**

**Творческая мастерская «Радуга» (5 класс) – 35 часов**

**Цель курса:** создание условий для формирования творческой личности, развития в ребенке природных задатков, творческого потенциала, способностей, позволяющих самореализоваться в различных видах и формах художественно-творческой деятельности.

**Содержание курса:**

1. Осень. «Как прекрасен этот мир, посмотри...» (11 часов)
2. Зима. «Как прекрасен этот мир, посмотри...» (10 часов)
3. Весна. «Как прекрасен этот мир посмотри...» (5 часов)
4. Лето. «Как прекрасен этот мир посмотри...» (9 часов)



### **Творческая мастерская «Радуга» (6 класс) – 35 часов**

**Цель курса:** развитие гармоничной творческой личности через формирование эстетического отношения к окружающему миру средствами изобразительного и декоративно-прикладного искусства

**Содержание курса:**

1. Осенние фантазии (8 часов)
2. Зимняя сказка (8 часов)
3. Настроение в искусстве (10 часов)
4. Весенние превращения (9 часов)

### **Тильда (5 класс) – 70 часов**

**Цель курса:** развитие познавательного интереса, творческих способностей и нравственных качеств учащихся во внеурочное время в процессе освоения технологии изготовления текстильной игрушки.

**Содержание курса:**

1. Вводные занятия (4 часа)
2. Ручные и машинные швы (4 часа)
3. Изделия первой сложности из 1-3 выкроек (21 час)
4. Изделия второй сложности из 4-7 выкроек (25 час)
5. Чердачные куклы (16 часов)

### **Самоделки (5 класс) – 35 часов**

**Цели курса:**

- способствовать быстрой адаптации в новых условиях, отработки навыков пользования ручными режущими инструментами;
- обучению безопасному выполнению технологических операций при выполнении творческих проектов;
- освоить технологию планирования, конструирования, моделирования творческих проектов.

**Содержание курса:**

Древесина как природный материал, пороки древесины. Искусственные пиломатериалы. Выбор материала. Разметка древесины. Планирование работы. Пиление древесины с помощью ножовки и лобзика. Подготовка заготовок. Строгание древесины с помощью шерхебеля и рубанка. Отработка приемов строгания. Изготовление разделочной доски: выбор заготовки, разметка, выпиливание, отделка, художественное оформление (выжигания). Изготовление деталей для моделей: выбор материала и изготовление, выбор материала, разметка, выполнение столярных операций. Сверление отверстий. Виды сверл. Устройство коловорота, механической и электрической дрелей, сборка изделия. Лобзик: устройство, назначение, приемы работы. Выполнение тренировочных упражнений. Изготовление разделочной доски из фанеры: выбор формы изделия, разметка, выпиливание изделия лобзиком. выпиливание деталей мозаики. Свойства металлов. Техника безопасности при резании металла. Подготовка металла к резанию. Резание тонколистового металла. Конструирование изделий из тонколистового металла. Изготовление деталей для моделей. Зачистка деталей. Перевод рисунка на крашенную поверхность. Перевод рисунка скотчем. Подготовка поверхности к травлению. Безопасность при травлении металла. Технология травления металла. Отделка





протравленной поверхности. Покраска металлической поверхности. Подготовка работ к выставке. Подведение итогов

### **Самоделкин (6 класс) – 35 часов**

#### **Цели курса:**

- способствовать быстрой адаптации в новых условиях, отработки навыков пользования ручными режущими инструментами;
- обучению безопасному выполнению технологических операций при выполнении творческих проектов;
- освоить технологию планирования, конструирования, моделирования творческих проектов.

#### **Содержание курса:**

Вводное занятие.

Свойства древесины. Инструменты для обработки древесины. Технология строгания. Технология пиления. Технология соединения на ус. Соединение на клею. Технология соединения в полдерева. Технология соединения в паз и гребень. Технология изготовления шкатулки. Изготовление шкатулки. Сборка изделия.

Виды резьбы по дереву. Узор и орнамент. Геометрическая резьба. Технология выполнения трехгранно-выемчатой резьбы. Отделка резных изделий.

Токарный станок по обработке древесины СТД. Закрепление заготовки на трезубце. Обработка прямолинейных цилиндрических поверхностей. Изготовление картофелемялки. Изготовление скалки с двумя ручками. Закрепление заготовки на патроне. Изготовление шашки. Изготовление пасхального яйца. Изготовление шахматных фигур. Отделка изделий. Изготовление подсвечника. Подгонка деталей подсвечника. Отделка сборных изделий.

Подготовка работ к выставке. Подведение итогов.

### **Белоснежка-мастерица (5,6 класс) – 35 часов**

**Цель курса:** создание условий для проявления и развития творческих способностей, постижения духовно-нравственных ценностей и культурных традиций, развития социальных умений для самореализации личности обучающихся.

#### **Содержание курса:**

1. Славянский народный календарь.
2. Народная кукла.
3. Вышивка.
4. Бисерное рукоделие

### **Декупажника (6 класс) – 205 часов**

**Цель курса:** развитие творческой эстетически развитой личности способной к самореализации, посредством изучения декоративно-прикладного творчества.

#### **Содержание курса:**

1. Введение. (7 часов)
2. Живопись шерстью. (60 часов)
3. Фильцевание и фелтинг. (60 часов)
4. Декупаж. (58 часов)
5. Проектные работы. (20 часов)